

# RELAZIONI PER UN CAMMINO CONDIVISO

Bilancio e Relazioni 2025





# Bilancio e Relazioni

AL 31 DICEMBRE

2025

## RAPPORTO RELAZIONALE

**75.260** clienti

## PATRIMONIO TERRITORIALE

**59** Comuni con nostre Filiali

**217** Comuni di competenza

## PATRIMONIO FIDUCIARIO

**3.984** milioni di Euro di raccolta da clientela

**2.421** milioni di Euro di raccolta diretta

**1.605** milioni di Euro di crediti con clientela

**258** milioni di Euro di  
FONDI PROPRI

**208** milioni di Euro di  
PATRIMONIO

**20,25%** di Coefficiente di CET 1

**25,36%** di Total Capital Ratio

REQUISITI PATRIMONIALI A FRONTE DEI RISCHI

---

**BTL - BANCA DEL TERRITORIO LOMBARDO CREDITO COOPERATIVO**  
- BRESCIA -

**Società Cooperativa**

Iscritta all'albo delle Banche al numero 2438.00

Iscritta all'albo delle Società Cooperative al numero A158955

Aderente al Gruppo Cooperativo Cassa Centrale Banca

Soggetta all'Attività di Direzione e coordinamento della Capogruppo Cassa Centrale Banca – Credito Cooperativo Italiano S.p.A.

Aderente al Fondo di Garanzia dei Depositanti del Credito Cooperativo

Anno di fondazione 1919

Codice fiscale e Registro Imprese di Brescia nr. 00436650170

Società partecipante al Gruppo Iva Cassa Centrale Banca – P. Iva 02529020220 –

R.E.A. 19714 – Cod. ABI 08735

Sede legale e Amministrativa: Via Sostegno, 58

25124 Brescia (Bs) – ITALIA (IT)

SWIFT CODE CCRTIT2BTL

Tel. 030.94691 - Fax 030.9469301

pec: [segreteria@pec.btl.bcc.it](mailto:segreteria@pec.btl.bcc.it) - [www.bancadelterritoriolombardo.it](http://www.bancadelterritoriolombardo.it)

---

# SOMMARIO

Profili di responsabilità, ruolo e compiti degli organi sociali e società di revisione .....	7
Cariche Sociali .....	9
Assemblea ordinaria dei soci .....	10
Area operativa della banca .....	12
<b>RELAZIONE SULLA GESTIONE .....</b>	<b>15</b>
<b>CAPITOLO 1</b>	
<b>Il contesto globale e il credito cooperativo .....</b>	<b>19</b>
<b>CAPITOLO 2</b>	
<b>Fatti di rilievo avvenuti nell'esercizio .....</b>	<b>47</b>
<b>CAPITOLO 3</b>	
<b>Andamento della gestione della banca .....</b>	<b>67</b>
<b>CAPITOLO 4</b>	
<b>La struttura operativa .....</b>	<b>87</b>
<b>CAPITOLO 5</b>	
<b>Il presidio dei rischi e il sistema dei controlli interni .....</b>	<b>93</b>
<b>CAPITOLO 6</b>	
<b>Altre informazioni sulla gestione .....</b>	<b>105</b>
<b>CAPITOLO 7</b>	
<b>Fatti di rilievo avvenuti dopo la chiusura dell'esercizio .....</b>	<b>113</b>
<b>CAPITOLO 8</b>	
<b>Prevedibile evoluzione della gestione .....</b>	<b>117</b>
<b>CAPITOLO 9</b>	
<b>Proposta di destinazione del risultato di esercizio .....</b>	<b>121</b>
<b>CAPITOLO 10</b>	
<b>Considerazioni conclusive .....</b>	<b>125</b>
<b>RELAZIONE DEL COLLEGIO SINDACALE .....</b>	<b>129</b>
<b>RELAZIONE DELLA SOCIETÀ DI REVISIONE .....</b>	<b>135</b>

<b>SCHEMI DI BILANCIO</b> .....	<b>143</b>
Stato patrimoniale attivo .....	144
Stato patrimoniale passivo .....	145
Conto Economico .....	146
Prospetto della redditività complessiva .....	147
Prospetto delle variazioni del patrimonio netto al 31.12.2025 .....	148
Prospetto delle variazioni del patrimonio netto al 31.12.2024 .....	149
Rendiconto finanziario .....	150
<b>NOTA INTEGRATIVA</b> .....	<b>153</b>
<b>PARTE A</b> .....	<b>155</b>
Politiche contabili	
<b>PARTE B</b> .....	<b>205</b>
Informazioni sullo stato patrimoniale	
<b>PARTE C</b> .....	<b>249</b>
Informazioni sul conto economico	
<b>PARTE D</b> .....	<b>267</b>
Redditività complessiva	
<b>PARTE E</b> .....	<b>268</b>
Informazioni sui rischi e sulle relative politiche di copertura	
<b>PARTE F</b> .....	<b>342</b>
Informazioni sul patrimonio	
<b>PARTE G</b> .....	<b>346</b>
Operazioni di aggregazione riguardanti imprese o rami d'azienda	
<b>PARTE H</b> .....	<b>347</b>
Operazioni con parti correlate	
<b>PARTE I</b> .....	<b>350</b>
Accordi di pagamento basati su propri strumenti patrimoniali Informativa di settore	
<b>PARTE L</b> .....	<b>350</b>
Informativa di settore	
<b>PARTE M</b> .....	<b>351</b>
Informativa sul leasing	



# Relazioni

Il primo passo è incontrarsi,  
essere presenti con l'ascolto,  
per trasformare la distanza  
in un cammino condiviso.

Dall'incontro nascono la fiducia  
e percorsi che convergono verso  
obiettivi comuni.

La comunità genera relazioni autentiche,  
riconosce il valore di ciascuno  
e lo trasforma in contributo concreto  
per il bene comune.

# PROFILI DI RESPONSABILITÀ, RUOLO E COMPITI DEGLI ORGANI SOCIALI E SOCIETÀ DI REVISIONE

Il quadro complessivo della “governance” della Banca, inteso come il sistema di regole e delle procedure cui gli organi sociali fanno riferimento per ispirare alla propria linea di condotta, è stato definito tenendo presente le norme vigenti e le raccomandazioni emanate dalla Banca d’Italia che valorizzano l’autonomia gestionale e le responsabilità degli organi societari

## Consiglio di Amministrazione

È il principale Organo della Banca e mediante la sua istituzione di governo ne assicura la sana e prudente gestione, nella prospettiva della continuità e dello sviluppo della Banca stessa. La composizione, la durata, i poteri e le modalità di funzionamento del Consiglio di Amministrazione sono indicati nel Titolo VII (dall’art. 34 all’art. 43) del vigente statuto sociale.

## Comitato Esecutivo

È composto da 3 a 5 componenti del Consiglio di amministrazione, nominati dallo stesso consiglio. Il comitato sceglie tra i suoi membri il Presidente ed il Vice presidente (Titolo VIII, art. 44 del vigente Statuto sociale).

## Collegio Sindacale

È l’organo di controllo della Banca eletto dall’assemblea dei soci ai sensi dell’art. 42 dello statuto sociale. Contribuisce ad assicurare la regolarità e la legittimità della gestione mediante la sua azione istituzionale di vigilanza orientata al mantenimento della sana e prudente gestione. La prudente gestione è riconducibile al grado di avversione al rischio della Banca; la sana gestione è ispirata ai criteri di piena efficienza funzionale e di correttezza nello svolgimento delle sue attività. I compiti e i poteri del Collegio Sindacale sono indicati nel Titolo IX, art. 45 E 46 del vigente statuto sociale.

## Collegio dei Probiviri

È l’organo interno della Banca ed ha funzioni di perseguire la bonaria composizione delle liti che dovessero insorgere tra socio e Banca. La composizione, la durata, i poteri e le modalità di funzionamento del Collegio dei Probiviri sono indicati nel Titolo XII, art. 49 del vigente statuto sociale.

## Direttore generale

Costituisce il vertice dell’organizzazione, è il Capo del Personale ed ha la responsabilità globale della conduzione della Banca. Il Direttore attua le politiche e le strategie deliberate dal Consiglio di Amministrazione e concorre, sotto il profilo tecnico, a determinare l’orientamento aziendale. I compiti e attribuzioni del Direttore sono indicati nel Titolo XIII, art. 50 del vigente statuto sociale.

## Società di revisione

È iscritta in un apposito Albo tenuto dalla Consob e, nel corso dell’esercizio ha il compito di verificare:

- la regolare tenuta della contabilità sociale e la corretta rilevazione dei fatti di gestione nelle scritture contabili;
- che il Bilancio d’esercizio corrisponda alle risultanze delle scritture contabili e degli accertamenti eseguiti e che sia conforme alle norme che lo disciplina.



20

25

# CARICHE SOCIALI

## Consiglio di Amministrazione

Presidente	Renato Facchetti
Vice Presidente Vicario	Renata Zecchi
Consiglieri	Lorenzo Isonni *
	Ottorino Caffi ***
	Francesca Capoferri
	Stefano Mutti *
	Marco Silvestri
	Battista Botturi**
	Patrizia Gabelli*

## Collegio Sindacale

Presidente	Fabrizio Spassini
Sindaci effettivi	Francesca Pighetti Pier Franco Savoldi
Sindaci supplenti	Sonia Fornari Stefano Spagiari

## Proviviri

Presidente	Andrea Mina
Effettivi	Gianfranco De Vanna Roberta De Paoli Ambrosi
Supplente	Aureliano Casuccio Loretta Pelucco

## Direzione

Direttore Generale	Matteo De Maio
--------------------	----------------

## Società di Revisione del Bilancio

Deloitte & Touche S.p.A.  
Via Santa Sofia, 28  
20122 Milano

\*\*\* Presidente del Comitato Esecutivo

\*\* Vice Presidente Comitato Esecutivo

\* Membri del Comitato Esecutivo





# Convocazione Assemblea Ordinaria dei Soci 2026

L'Assemblea ordinaria dei Soci è indetta in prima convocazione, giovedì 30 aprile 2026 alle ore 9.00 presso la Sede della Banca in Brescia, Via Sostegno n. 58 e, qualora nel suddetto giorno non si raggiungesse il numero legale prescritto per la valida costituzione dell'Assemblea, in **SECONDA CONVOCAZIONE, sabato 9 maggio 2026 alle ore 16.30** presso il Centro Fiera di Brescia - via Caprera n. 5 - Brescia, per discutere e deliberare sul seguente ordine del giorno:

1. Presentazione e approvazione del bilancio al 31 dicembre 2025: destinazione del risultato di esercizio;
2. Governo societario: informativa all'assemblea degli esiti dell'autovalutazione degli organi sociali;
3. Approvazione delle politiche di remunerazione e incentivazione, comprensive dei criteri per la determinazione dei compensi in caso di conclusione anticipata del rapporto di lavoro o cessazione anticipata della carica. Informativa all'assemblea sull'attuazione delle politiche 2025;

Secondo quanto stabilito dall'articolo 27.1 dello Statuto, **possono intervenire all'Assemblea e hanno diritto di voto i soci cooperatori iscritti nel libro dei soci da almeno 90 (novanta) giorni**, ed i soci finanziatori dalla data di acquisto della qualità di socio.

Ogni socio ha diritto ad un voto, qualunque sia il numero delle azioni ad egli intestate. Il socio impossibilitato a partecipare all'Assemblea può farsi rappresentare da un altro socio persona fisica mediante delega scritta compilata a norma di legge e Statuto. In linea con quanto stabilito dall'articolo 27.3 dello Statuto, il socio può farsi rappresentare da altro socio persona fisica che non sia Amministratore, Sindaco o dipendente della Società mediante delega scritta, contenente il nome del rappresentante e nella quale la firma del delegante sia autenticata dal Presidente della Società o da un notaio. La firma dei deleganti potrà altresì essere autenticata da Amministratori o dipendenti della Società a ciò espressamente autorizzati dal Consiglio di Amministrazione. Ogni socio può ricevere fino a tre deleghe.

La documentazione prevista dalla vigente normativa sarà depositata presso la sede legale della Banca nei quindici giorni antecedenti l'assemblea.

p. Il Consiglio di Amministrazione  
*Il Presidente*  
Renato Facchetti



Al termine della assemblea e della cena sociale,  
la serata prosegue con lo spettacolo del comico  
bresciano

**VINCENZO REGIS**

Vi aspettiamo!

Per info e prenotazione alla cena sociale, rivolgetevi in filiale.

# AREA OPERATIVA DELLA BANCA

Anno di apertura	Località	Indirizzo	Dati utili
<b>BRESCIA</b>			
<b>Sede e direzione</b>	BRESCIA	Via Sostegno, 58	Tel. 030 94691
<b>1919</b>	0 - POMPIANO	Piazza S. Andrea, 2	Tel. 030 9462201
<b>1973</b>	1 - ROCCAFRANCA	Via S. Gervasio e Protasio, 38	Tel. 030 7090119
<b>1987</b>	2 - BARBARIGA	Piazza Aldo Moro, 2	Tel. 030 9770970
<b>1991</b>	3 - RUDIANO	Via Mazzotti, 13	Tel. 030-7060069
<b>1992</b>	4 - TORBOLE CASAGLIA	Via Donatori di Sangue, 4	Tel. 030 2150471
<b>1993</b>	5 - TRENZANO	Via Castello, 2	Tel. 030 9974846
<b>1993</b>	6 - ROVATO	Contrada del Barbone	Tel. 030 7703535
<b>1994</b>	7 - CASTELCOVATI	Via Roma, 1	Tel. 030 7080418
<b>1994</b>	8 - CHIARI	Via Bonatelli, 2	Tel. 030 7001645
<b>1994</b>	9 - CAZZAGO S. M.	Piazza Vittorio Emanuele II, 1	Tel. 030 7751044
<b>1995</b>	10 - PASSIRANO	Piazza Europa, 4	Tel. 030 653180
<b>1995</b>	11 - COCCAGLIO	Via Marconi, 9	Tel. 030 7241651
<b>1996</b>	12 - URAGO D'OGGIO	Piazza Marconi, 13	Tel. 030 7071083
<b>1997</b>	13 - RONCADELLE	Via Martiri della Libertà, 102/104	Tel. 030 2583398
<b>1997</b>	14 - BRESCIA 1	Via Vallecamonica, 22/C	Tel. 030 314121
<b>1998</b>	15 - LOGRATO	Via Martiri della Libertà, 52	Tel. 030 9972204
<b>1999</b>	16 - CASTREZZATO	Via Gatti n.31	Tel. 030 7040807
<b>2003</b>	18 - PIEVEDIZIO	Via Sandro Pertini, 11	Tel. 030 9975510
<b>2003</b>	19 - ORZINUOVI	Piazza Garibaldi, 16	Tel. 030 9941901
<b>2004</b>	20 - PROVAGLIO D'ISEO	Piazza Portici, 12/13	Tel. 030 9881284
<b>2004</b>	21 - FLERO	Via Mazzini ang. Via Solferino	Tel. 030 2563023
<b>2004</b>	22 - BERLINGO	Via Roma, 33	Tel. 030 9972440
<b>2005</b>	23 - BRESCIA 2	Via del Brolo, 57/59	Tel. 030 2008213
<b>2005</b>	24 - PADERGNONE	Via Risorgimento, 33/1	Tel. 030 610299
<b>2005</b>	25 - PALAZZOLO sull'OGGIO	Piazza Roma, 35	Tel. 030 7402667
<b>2006</b>	29 - BRESCIA 3	Via Buffalora 85/N	Tel. 030 2304978
<b>2007</b>	33 - BRESCIA 4	Piazzale C. Battisti, 8	Tel. 030 3099628
<b>2008</b>	37 - BRESCIA 6	Corso L. Bazoli, 33	Tel. 030 2040061
<b>2011</b>	48 - BRESCIA 8	Via Montello, 48	Tel. 030 2040090
<b>2014</b>	50 - GUSSAGO	Via Giovanni Nava, 1	Tel. 030 2522960
<b>2014</b>	51 - BRESCIA 9	Via F.lli Ugoni, 34/c	Tel. 030 2040050
<b>2016</b>	53 - BEDIZOLE	Via G. Garibaldi, 6/a	Tel. 030 6871873
<b>2016</b>	54 - CALVAGESE DELLA RIVIERA	Piazza Zanardelli, 23	Tel. 030 601092
<b>2016</b>	55 - TURANO VALVESTINO	Piazza Madonna Pellegrina, 2	Tel. 0365 74043
<b>2016</b>	56 - SOIANO DEL LAGO	Piazza Don Vantini, 1	Tel. 0365 674696

## LA RETE DI FILIALI E LA COMPETENZA TERRITORIALE

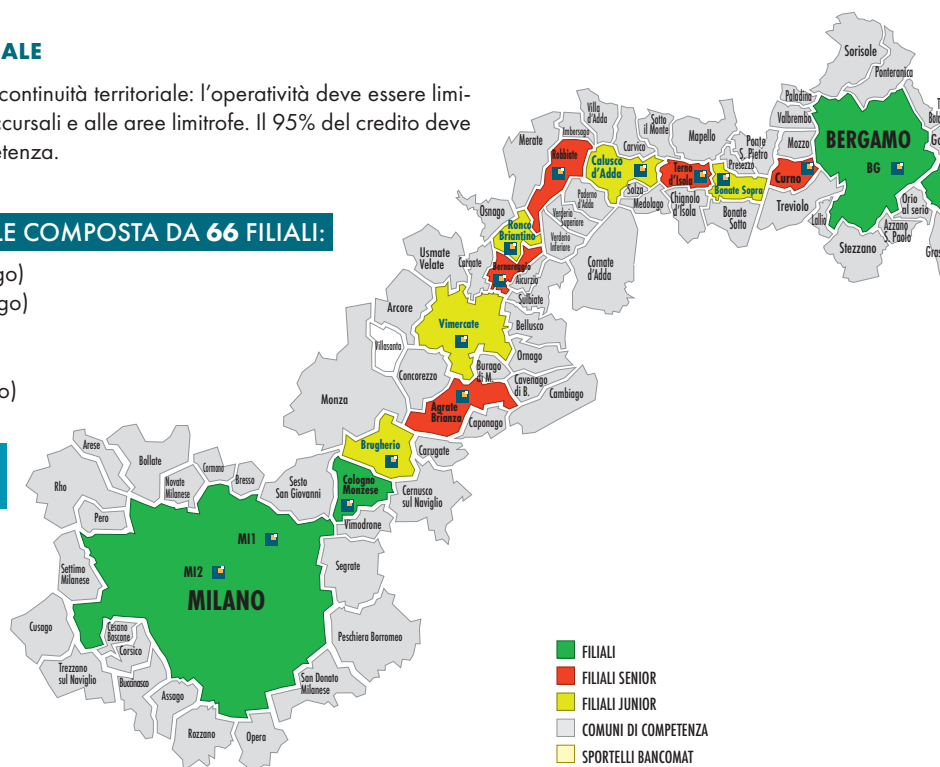
La competenza territoriale è definita in base al criterio di continuità territoriale: l'operatività deve essere limitata ai comuni nei quali la Banca ha la sede legale, le succursali e alle aree limitrofe. Il 95% del credito deve essere erogato all'interno dell'ambito territoriale di competenza.

### LA BANCA DISPONE DI UNA RETE TERRITORIALE COMPOSTA DA 66 FILIALI:

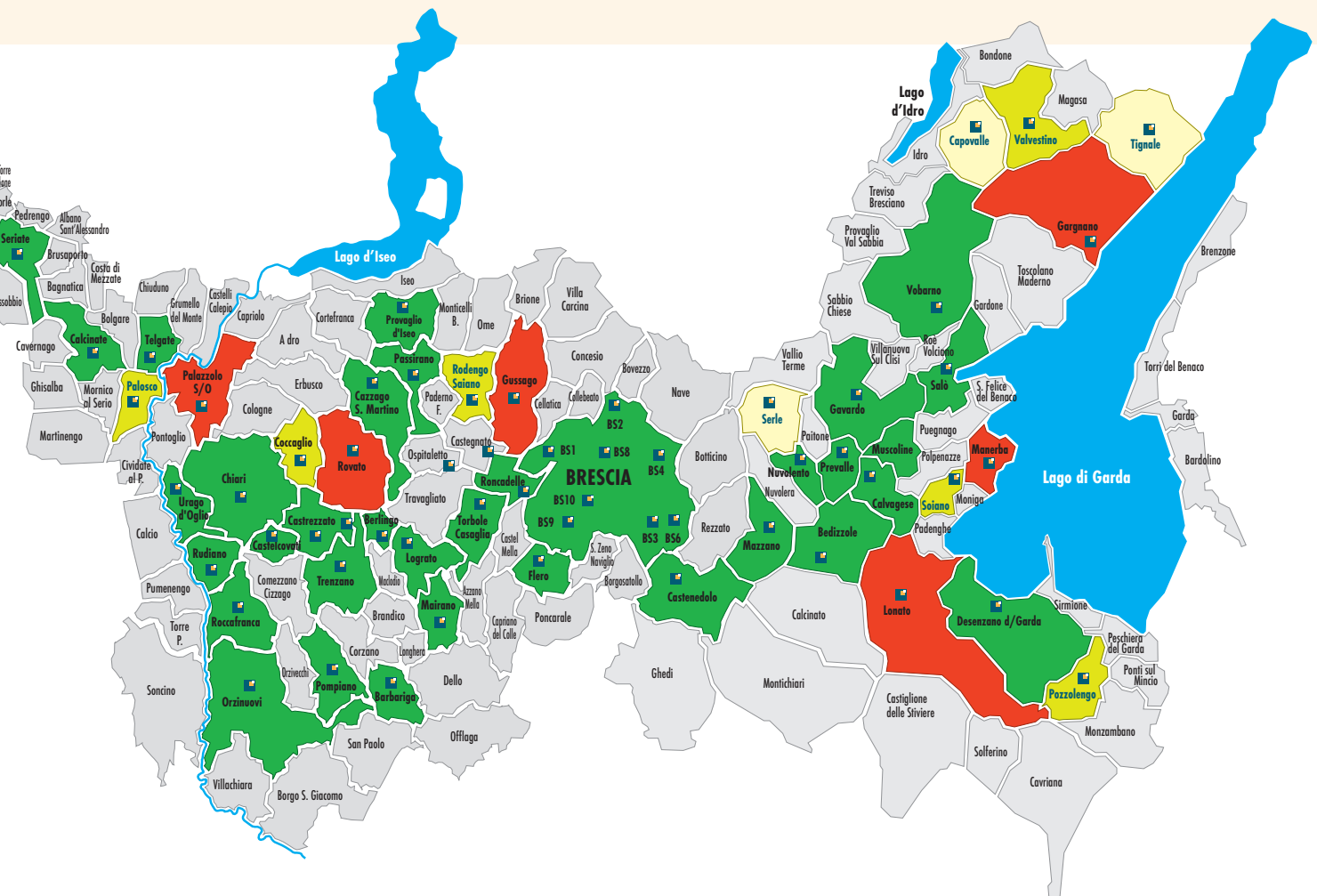
- 48 nella provincia di Brescia (n. 8 nel capoluogo)
- 9 nella provincia di Bergamo (n. 1 nel capoluogo)
- 1 nella provincia di Lecco
- 5 nella provincia di Monza-Brianza
- 3 nella provincia di Milano (n° 2 nel capoluogo)

### LA COMPETENZA TERRITORIALE SI ESTENDE SU N. 217 COMUNI:

- 105 nella provincia di Brescia
- 49 nella provincia di Bergamo
- 6 nella provincia di Lecco
- 1 nella provincia di Cremona
- 27 nella provincia di Milano
- 18 nella provincia di Monza Brianza
- 5 nella provincia di Mantova
- 1 nella provincia di Trento
- 5 nella provincia di Verona



Anno di apertura	Località	Indirizzo	Dati utili
<b>2016</b>	57 - GARGNANO	Via Roma, 30/34	Tel. 0365 72661
<b>2016</b>	59 - NUVOLENTO	Via Trento, 73	Tel. 030 6919594
<b>2016</b>	60 - PREVALLE	Via Volta, 2	Tel. 030 6801607
<b>2016</b>	61 - VOBARNO	Piazza della Pace	Tel. 0365 598630
<b>2016</b>	62 - GAVARDO	Via A. Gosa, 164	Tel. 0365 372750
<b>2016</b>	63 - MAZZANO fraz. CILIVERGHE	Via Venturoli 24/N	Tel. 030 2122145
<b>2016</b>	64 - SALO' fraz. CUNETTONE	Via Zette, 31	Tel. 0365 438058
<b>2016</b>	65 - LONATO fraz. CENTENARO	Via Cent. angolo Via Cà Nova	Tel. 030 9103237
<b>2016</b>	67 - CASTENEDOLO	Via Brescia, 29	Tel. 030 2131560
<b>2016</b>	68 - POZZOLENGO	Via Marconi	Tel. 030 9916028
<b>2016</b>	69 - DESENZANO DEL GARDA	Viale Motta, 147/149	Tel. 030 9991855
<b>2016</b>	70 - MANERBA DEL GARDA	Via Trevisago, 4C/4D	Tel. 0365 551927
<b>2016</b>	71 - BRESCIA 10	Via Sostegno, 58	Tel. 030 2426100
<b>BERGAMO</b>			
<b>2005</b>	26 - TELGATE	Via Colleoni, 17H	Tel. 035 4420357
<b>2006</b>	27 - PALOSCO	Via Umberto 1°, 78	Tel. 035 846024
<b>2006</b>	28 - CALCINATE	Via Delle Betulle, 13	Tel. 035 4499334
<b>2006</b>	30 - SERIATE	Piazza Giovanni XXIII, 20	Tel. 035 300281
<b>2007</b>	32 - CURNO	Largo Vittoria, 6	Tel. 035 4517043
<b>2008</b>	34 - BONATE SOPRA	Via Milano, 53	Tel. 035 0680010
<b>2008</b>	35 - BERGAMO	Via Casalino ang. via A. Maj, 14/n	Tel. 035 0680005
<b>2008</b>	38 - TERNO D'ISOLA	Via Valtrighe, 16	Tel. 035 0680014
<b>2008</b>	39 - CALUSCO D'ADDA	Via Vittorio Emanuele, 1169	Tel. 035 0680012
<b>LECCO e MONZA BRIANZA</b>			
<b>2008</b>	40 - ROBBIA TE (Lc)	Via Mario Riva, 48	Tel. 039 2740010
<b>2009</b>	42 - RONCO BRIANTINO (Mb)	Via IV Novembre, 27/29	Tel. 039 9640252
<b>2009</b>	43 - BERNAREGGIO (Mb)	Via Prinetti, 3	Tel. 039 9640250
<b>2010</b>	44 - VIMERCATE (Mb)	Via Pinamonte, 14	Tel. 039 9620004
<b>2010</b>	45 - AGRATE BRIANZA (Mb)	Corso G. Matteotti, 118	Tel. 039 9620002
<b>2010</b>	46 - BRUGHERIO (Mb)	Via S. Clotilde, 21	Tel. 039 9620000
<b>MILANO</b>			
<b>2010</b>	47 - COLOGNO MONZESE	Corso Roma, 39/1	Tel. 02 21070800
<b>2011</b>	49 - MILANO n. 1	Porta Volta, 10	Tel. 02 21070190
<b>2016</b>	52 - MILANO n. 2	Via V. Monti 54	Tel. 02 89600730





20

25

# RELAZIONE SULLA GESTIONE





Care Socie, cari Soci,

Lo scorso anno, il 2025, è stato proclamato dall'Assemblea Generale delle Nazioni Unite Anno internazionale delle cooperative con il tema "Le cooperative costruiscono un mondo migliore". Un attestato, da un lato, e un impegno, dall'altro. Che le BCC hanno sempre fatto proprio.

Con l'art. 2 dello Statuto si conviene che la BCC "ha lo scopo di favorire i soci e gli appartenenti alle comunità locali, nelle operazioni e nei servizi di banca, perseguendo il miglioramento delle condizioni morali, culturali ed economiche degli stessi" e promuovendo in questo modo non solo lo sviluppo della cooperazione e l'educazione al risparmio e alla previdenza, ma soprattutto "la coesione sociale e la crescita responsabile del territorio nel quale si opera".

Questo impegno trova oggi, per la nostra Banca, ulteriore forza nell'appartenenza al Gruppo Cassa Centrale, che consente di coniugare l'identità cooperativa e la prossimità della banca di comunità con strumenti, competenze e progettualità comuni a livello di Gruppo.

La "bussola" dell'art. 2 dello Statuto evidenzia come il trasformare il risparmio raccolto in credito e il creare valore sociale contribuendo alla coesione comunitaria non vadano osservati come due aspetti separati.

Sono componenti di un modello integrato.

Non esiste un prima bancario e un dopo sociale. Le BCC sono le banche del mentre: mentre fanno banca, nella quotidianità, la fanno con un obiettivo di evoluzione sociale, non solo di finanziamento economicamente sostenibile.

Mentre nella ferialità ascoltano, valutano, accompagnano progetti familiari, imprenditoriali, di sviluppo culturale e sociale, accrescono valore per le comunità.

Per questo, si può parlare di "credito d'impatto".

Sempre più studi evidenziano che la presenza di una BCC genera maggiore crescita economica e minore disuguaglianza. Promuove la competitività delle imprese e amplia le opportunità di accesso al credito (soprattutto per le piccole). Favorisce il loro accompagnamento nelle transizioni, inclusa quella verso una maggiore sostenibilità integrale. E, come emerge da recentissimi approfondimenti, riduce la povertà.

È questo il modo concreto con il quale la nostra BCC, banca di comunità, contribuisce allo sviluppo, e quindi alla pace. Mettendo in campo tutta la propria intelligenza cooperativa e relazionale.



20  
25

## Capitolo 1

# IL CONTESTO GLOBALE E IL CREDITO COOPERATIVO

## SCENARIO INTERNAZIONALE E CONTESTO ITALIANO

Lo scenario macroeconomico globale continua ad essere caratterizzato da un'elevata incertezza. Le maggiori fonti di rischio sono rappresentate da un incremento dei dazi, che impatterebbe sulla crescita economica, e dalle tensioni geopolitiche, che potrebbero portare ad interruzioni delle catene di approvvigionamento e ad un aumento dei prezzi delle materie prime.

A gennaio 2026 il Fondo Monetario Internazionale (FMI) ha rivisto al rialzo le proiezioni di crescita del PIL mondiale rispetto alla valutazione in corso d'anno, alla luce di un ridimensionamento dell'impatto dei dazi USA: le stime per il 2025 indicano una crescita del 3,3%, e anche per il 2026 è prevista una crescita del 3,3%.

Negli Stati Uniti l'FMI stima una crescita del 2,1% per il 2025, superiore rispetto a quella complessiva delle economie avanzate (1,7%). Per il 2026 prevede che la crescita negli USA sarà del 2,4%, supportata nel breve termine dagli incentivi fiscali per gli investimenti aziendali.

Per quanto riguarda l'Eurozona, la Commissione Europea stima una crescita dell'1,3% per il 2025 e dell'1,2% per il 2026, in linea con le stime pubblicate dalla Banca Centrale Europea, che prevedono un incremento del PIL dell'1,4% nel 2025 e dell'1,2% nel 2026. L'elemento principale di attenzione è rappresentato dalla revisione del budget di spesa per la difesa da parte dei principali Paesi Europei, i cui maggiori impatti si manifesteranno negli anni successivi.

La Commissione Europea prevede inoltre un graduale ma costante calo del tasso di disoccupazione, che dal 6,3% nel 2025 dovrebbe portarsi al 6,2% nel 2026, e un rallentamento dell'inflazione, che dal 2,1% del 2025 dovrebbe passare all'1,9% del 2026. Le pressioni inflazionistiche in Europa sono attenuate dall'apprezzamento dell'Euro che riduce i costi delle importazioni e dalle misure fiscali temporanee messe in atto dai governi volte ad alleggerire i prezzi al consumo. La riduzione della domanda globale per i prodotti Europei, determinata dall'introduzione dei dazi, rappresenta un ulteriore freno alla dinamica di crescita dei prezzi al consumo.

Rispetto al resto dell'Eurozona, il ritmo di crescita in Italia è risultato più lento: nel terzo trimestre 2025 è stato registrato un incremento marginale dello 0,1%, mentre rispetto al terzo trimestre del 2024 l'aumento è stato dello 0,6%. La stima ISTAT della crescita del PIL dell'intero 2025 è quindi risultata pari a +0,5%. Gli effetti dei dazi USA hanno pesato sull'economia italiana, che potrebbe trovare supporto nel 2026 dagli investimenti legati al Piano Nazionale di Ripresa e Resilienza.

Analogamente al resto d'Europa, anche in Italia si è registrato un calo del tasso di disoccupazione, sceso a novembre al 5,7% secondo i dati ISTAT, e una decelerazione dell'inflazione, che su base annua segnala a dicembre una crescita dell'1,2%. La dinamica dei prezzi al consumo durante l'anno ha registrato un incremento dell'1,5% rispetto al 2024, prevalentemente a causa dell'aumento dei prezzi dei beni energetici e dei beni alimentari non lavorati. Le pressioni inflazionistiche dovrebbero rimanere contenute anche nel 2026.

## MERCATI FINANZIARI E VALUTARI

Nel corso del 2025, a seguito dell'attenuamento delle pressioni inflazionistiche, le principali banche centrali mondiali hanno proseguito, seppur con tempistiche diverse, il processo di allentamento della politica monetaria.

Relativamente ai tassi di interesse, nelle prime quattro riunioni dell'anno il Consiglio direttivo della Banca Centrale Europea è intervenuto con tagli da 25 punti base su ognuno dei tre tassi di riferimento. A partire dalla riunione del 24 luglio, confermando tale impostazione nei successivi meeting, la BCE non ha ritenuto opportuno proseguire con ulteriori riduzioni.

Il quadro dei tassi ufficiali nell'Eurozona a fine 2025 è risultato pertanto il seguente: 2,00% per il tasso sui depositi overnight, 2,15% per il tasso sulle operazioni di rifinanziamento principali e 2,40% per il tasso sui finanziamenti marginali.

Le decisioni della Banca Centrale Europea, prese sulla base di un approccio guidato dai dati, sono state supportate dal progresso del processo di disinflazione, con le aspettative di inflazione di medio termine allineate in corso d'anno all'obiettivo del 2%.

Per quanto riguarda le politiche di bilancio, la Banca Centrale Europea ha confermato in parallelo l'impostazione di *Quantitative Tightening*, proseguendo con la riduzione graduale e prevedibile sia del programma di acquisto di attività

(PAA), sia del programma straordinario per la pandemia (PEPP), poiché non viene più reinvestito il capitale rimborsato sui titoli in scadenza.

La Federal Reserve ha provveduto ad un allentamento della politica monetaria solo dal secondo semestre 2025. Dopo aver mantenuto nella prima parte dell'anno i tassi di interesse sui Federal Funds in una forchetta tra 4,25% e 4,50%, la Banca Centrale statunitense ha ridotto i tassi di 25 punti base in ognuna delle ultime tre riunioni del 2025 (17 settembre, 29 ottobre e 10 dicembre). In chiusura d'anno i tassi sui Federal Funds si attestano dunque in una forchetta tra 3,50% e 3,75%.

Nonostante la stabilità del corridoio di tasso mantenuta dall'Istituto statunitense nel primo semestre, la politica commerciale messa in atto dall'amministrazione USA è stata la principale determinante nel deprezzamento del Dollaro rispetto alle principali divise Europee. Il cross EUR/USD si è mosso nei dodici mesi del 2025 da area 1,04 a 1,17, evidenziando una debolezza della divisa statunitense rispetto al 2024.

Il trend dei rendimenti dei titoli di stato Europei nel corso del 2025 è stato segnato da due fattori: le manovre sui tassi da parte della BCE, che hanno influenzato i livelli dei rendimenti sulle brevi scadenze, e il restringimento degli spread verso Bund dei bond italiani, spagnoli e portoghesi. I differenziali di rendimento fra i titoli periferici e i corrispettivi tedeschi hanno raggiunto i minimi dalla crisi del debito sovrano (spread BTP-Bund a 10 anni inferiore a 70 punti base), a dimostrazione di una percezione di rischio idiosincratico limitato per questi Paesi da parte degli investitori. L'unica eccezione è stata rappresentata dalla Francia, che ha pagato gli effetti dell'instabilità politica: lo spread tra gli OAT e i BTP di pari scadenza si è annullato già nel corso dell'estate, anticipando il successivo avvicinamento fra i rating dei due Paesi. Il piano di spesa pubblica annunciato in Germania ha portato a marzo ad un'impennata dei rendimenti, ma il movimento si è riassorbito velocemente dopo che il governo tedesco ha chiarito che l'incremento del debito avverrà in modo graduale e su un orizzonte temporale lungo.

Il ridimensionamento del tema dazi e le grandi aspettative degli investitori sulle potenzialità dell'intelligenza artificiale (IA) hanno portato i listini azionari ad aggiornare nuovi record nella seconda parte del 2025, sia negli Stati Uniti che, in misura minore, in Europa. La concentrazione del mercato su pochi titoli con livelli record di capitalizzazione, tutti legati al settore dell'IA, alimenta i timori di una bolla speculativa; nel 2025 però gli elevati corsi dei titoli sono stati sostenuti da un'accelerazione nella crescita degli utili aziendali.

## SISTEMA BANCARIO ITALIANO

Secondo i dati ABI, la raccolta diretta delle banche in Italia nel 2025 è cresciuta del 2,0%, grazie all'incremento delle masse registrato nel secondo semestre dell'anno. Tale crescita è stata trainata dall'incremento dei depositi da clientela residente, in parallelo ad un moderato maggior ricorso alla raccolta tramite obbligazioni. Il tasso medio della raccolta bancaria da clientela è sceso al di sotto dell'1,00% nel corso del 2025, attestandosi negli ultimi mesi dell'anno in area 0,90%.

Sul fronte degli impieghi, il 2025 ha visto una moderata ripresa del volume dei prestiti a residenti in Italia (settore privato più Amministrazioni pubbliche al netto dei pronti contro termine con controparti centrali), rilevando un incremento di poco superiore all'1,0% rispetto all'ammontare raggiunto alla fine del 2024. Il tasso medio ponderato sul totale dello stock dei prestiti a famiglie e società non finanziarie è diminuito rispetto a dicembre 2024, registrando sull'orizzonte dei dodici mesi precedenti una contrazione prossima ai 50 punti base. Il tasso per nuovi prestiti alle famiglie per l'acquisto di abitazioni ha ripreso a salire nel corso dell'anno, mentre il tasso sulle nuove operazioni con società non finanziarie è rimasto su livelli inferiori a quelli registrati a fine 2024.

Con riferimento alla qualità del credito, nel 2025 il volume dei crediti deteriorati netti è diminuito rispetto allo stock rilevato a fine 2024. Il saldo, in area 30 miliardi di Euro, ha raggiunto un valore dell'85% inferiore rispetto allo stock massimo registrato nel 2015, consolidando ulteriormente il significativo progresso realizzato negli ultimi esercizi dal sistema bancario italiano in relazione alla qualità del credito.

## L'ANDAMENTO DEL CREDITO COOPERATIVO NELL'INDUSTRIA BANCARIA<sup>1</sup>

Nel 2025 è proseguito, seppur con un'intensità inferiore rispetto ai precedenti esercizi, il processo di concentrazione

<sup>1</sup> Le informazioni riportate sono elaborazioni Federcasse su dati Banca d'Italia/Flusso BASTRA e Albo degli sportelli.

all'interno della Categoria del Credito Cooperativo. Nel corso dell'anno, il numero delle BCC operanti in Italia si è ridotto di due unità.

Nonostante la prosecuzione del consolidamento, la rete territoriale delle BCC ha mostrato un lieve incremento del numero di filiali e il numero dei Comuni in cui le banche di credito cooperativo rappresentano l'unica presenza bancaria è cresciuto in misura rilevante rispetto all'anno precedente.

Con riferimento all'attività di intermediazione, gli impieghi lordi hanno registrato uno sviluppo rilevante, a fronte della crescita modesta osservata nell'industria.

I finanziamenti alle famiglie consumatrici si sono sviluppati ad un ritmo pari a quasi il doppio di quello rilevato nella media dell'industria bancaria, mentre i finanziamenti al settore produttivo hanno presentato una crescita modesta sui dodici mesi, a fronte della stazionarietà rilevata per le altre banche.

Anche la raccolta ha mostrato un'espansione particolarmente sostenuta, nettamente superiore rispetto a quella rilevata per l'insieme del comparto bancario.

I crediti deteriorati hanno registrato nel corso dell'anno una nuova diminuzione, con una velocità di riduzione nettamente superiore a quella rilevata per il sistema bancario nel suo insieme.

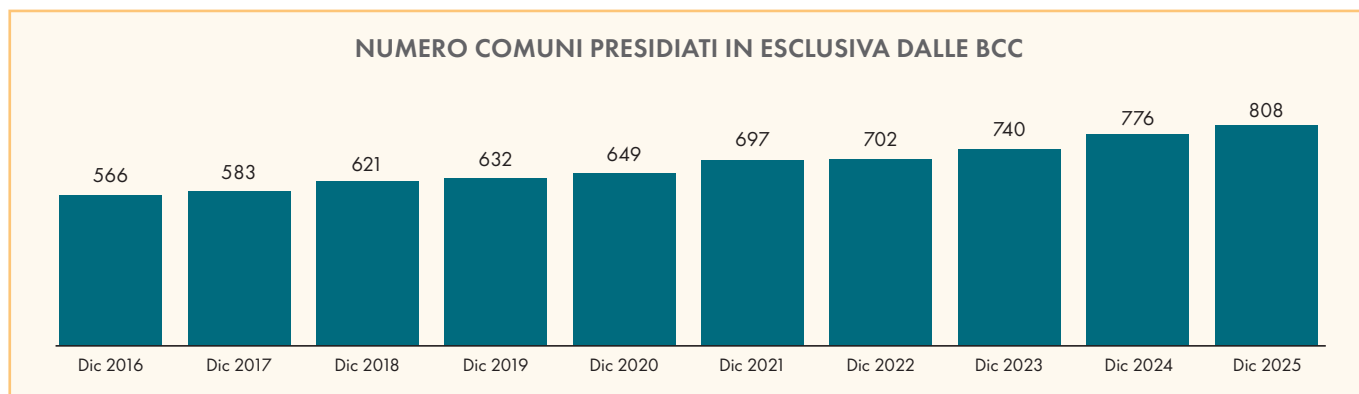
## Gli assetti strutturali

Il numero delle Banche di Credito Cooperativo è pari a dicembre 2025 a quota 216, in modesta riduzione rispetto alla fine del precedente anno (-0,9%).

Il numero degli sportelli BCC, localizzati per quasi la metà in Comuni con meno di 10.000 abitanti, è pari a 4.099 unità (+0,1% su base d'anno contro il -3,4% delle banche commerciali).

A fine 2025 le BCC-CR erano l'unica presenza bancaria in 808 Comuni, 32 municipalità in più rispetto alla fine del precedente anno. Sono Comuni in gran parte molto piccoli, caratterizzati per quasi l'82% da popolazione inferiore ai 5.000 abitanti. In queste località operavano a dicembre 2025 915 filiali di banche della Categoria.

Dieci anni fa il numero di Comuni in cui erano presenti solo sportelli BCC erano 566.



Elaborazione Federcassa sui dati Banca d'Italia/Albo degli sportelli

Il numero dei soci delle BCC ha superato a settembre 2025, quota 1,5 milioni. La base sociale ammonta infatti alla fine del terzo trimestre a 1.500.912 (+2,2% su base d'anno). I soci non affidati sono cresciuti ad un ritmo più elevato: +3,1% sui dodici mesi.

L'organico delle BCC ammonta alla fine del terzo trimestre 2025 a 29.574 dipendenti<sup>2</sup>, in crescita rispetto allo stesso periodo del 2024 (+0,9% contro il -2,1% rilevato per le banche di diversa natura giuridica).

<sup>2</sup> Banca d'Italia censisce convenzionalmente i dipendenti part-time sempre al 50% (Circolare n. 272).

La componente femminile dell'organico è pari alla stessa data a 12.700 unità (+2,4% su base d'anno contro il -1,2% registrato per le altre banche) e incide per il 42,9% sul totale dei dipendenti (42,3% a fine 2024).

## Lo sviluppo dell'intermediazione

In un quadro congiunturale particolarmente incerto, l'attività di intermediazione delle BCC ha fatto registrare nel corso dell'anno una dinamica significativamente migliore rispetto al resto dell'industria bancaria.

Nel corso dell'anno gli impieghi hanno rafforzato la dinamica di sviluppo. I finanziamenti alle famiglie, in particolare, hanno mantenuto un ritmo di crescita particolarmente elevato, pari ad oltre il doppio di quello rilevato per l'industria. Nel corso dell'anno è migliorato anche il trend relativo al finanziamento del sistema produttivo.

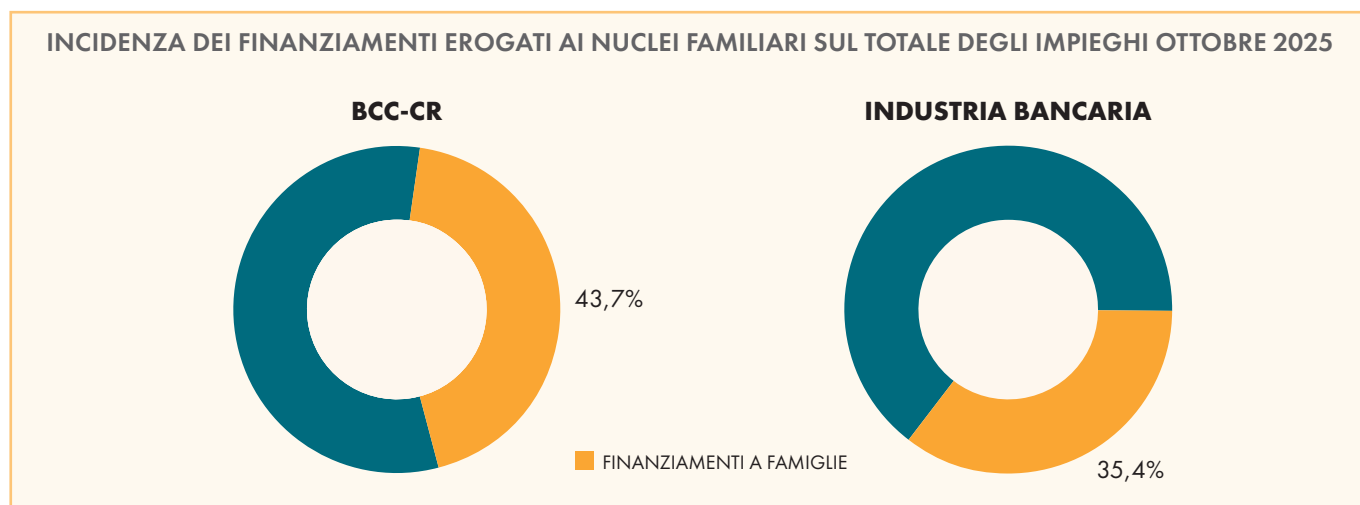
La qualità del credito erogato ha avuto un'evoluzione positiva nel corso dell'anno, con un rapporto Totale deteriorati/Impieghi oramai stabilmente migliore rispetto a quello medio del sistema bancario.

La raccolta ha fatto rilevare una variazione annua particolarmente positiva, superiore a quella osservata per le banche commerciali.

## Attività di impiego

Gli impieghi lordi sono pari a 142,8 miliardi di Euro. Su base d'anno si osserva uno sviluppo particolarmente rilevante (+3,3%, contro il +0,7% del 2024), a fronte di una crescita molto modesta osservata nell'industria (+0,8%).

Gli impieghi al netto delle sofferenze approssimano i 141,5 miliardi di Euro, in crescita del 3,6% su base d'anno (+0,9% nell'industria bancaria complessiva).



Elaborazione Federcassa sui dati Banca d'Italia/Flusso BASTRA

Le famiglie consumatrici si sono confermate anche nel 2025 il settore trainante, con uno sviluppo dei finanziamenti pari al +5,5% su base d'anno (+2,3% alla fine del precedente esercizio), facendo registrare un ritmo di crescita pressoché doppio rispetto al sistema bancario complessivo.

I finanziamenti alle famiglie superano a ottobre 2025 i 62 miliardi di Euro e costituiscono il 43,7% del totale degli impieghi delle BCC-CR (35,4% nell'industria bancaria).

Si tratta in massima parte di mutui, per lo più finalizzati all'acquisto dell'abitazione. Nell'ultimo quinquennio i prestiti erogati dalle BCC ai nuclei familiari per l'acquisto dell'abitazione hanno fatto registrare una crescita complessiva del 30%, superiore di cinque volte a quella rilevata per le banche commerciali. La quota BCC nel mercato dei mutui-casa è di conseguenza progressivamente cresciuta negli ultimi anni: alla fine del primo semestre 2025 supera il 14% con riguardo ai nuovi mutui erogati nel corso dei dodici mesi precedenti.

Nel corso dell'anno si è progressivamente consolidata la ripresa del trend di finanziamento alle Istituzioni senza scopo di lucro. Alla fine di ottobre si rileva per le BCC una variazione annua pari al +2,0%, in linea con quanto registrato nell'industria bancaria.

I finanziamenti lordi alle imprese ammontano ad ottobre a 74,3 miliardi e risultano in crescita modesta su base d'anno (+0,8%), a fronte della stabilità rilevata per l'industria bancaria.

Permangono in riduzione, pur se attenuata rispetto al precedente esercizio, gli impieghi alle famiglie produttrici/micro-imprese (-2,7% contro il -5,8% del sistema bancario complessivo) e alle imprese con 6-20 addetti (-5,5% contro il -7,6% dell'industria), mentre risultano in significativa crescita sui dodici mesi i finanziamenti alle imprese di dimensione tendenzialmente maggiore (+2,9%, a fronte dello sviluppo meno intenso rilevato nell'industria: +1,0%).

Alla fine dei primi dieci mesi del 2025 la quota delle BCC nel mercato degli impieghi a clientela è pari mediamente all'8,3%, in crescita rispetto al precedente esercizio; sale all'11,3% con riguardo alla sola clientela-imprese e risulta molto più alta nei comparti produttivi di elezione.

Nel dettaglio gli impieghi delle BCC rappresentano alla fine di ottobre 2025:

- il 23,1% del totale dei crediti alle imprese artigiane;
- il 25,2% del totale erogato per le attività legate al turismo;
- il 24,5% del totale dei crediti erogati all'agricoltura;
- il 15,7% di quanto erogato al settore delle costruzioni e attività immobiliari;
- l'11,4% dei crediti destinati al commercio;

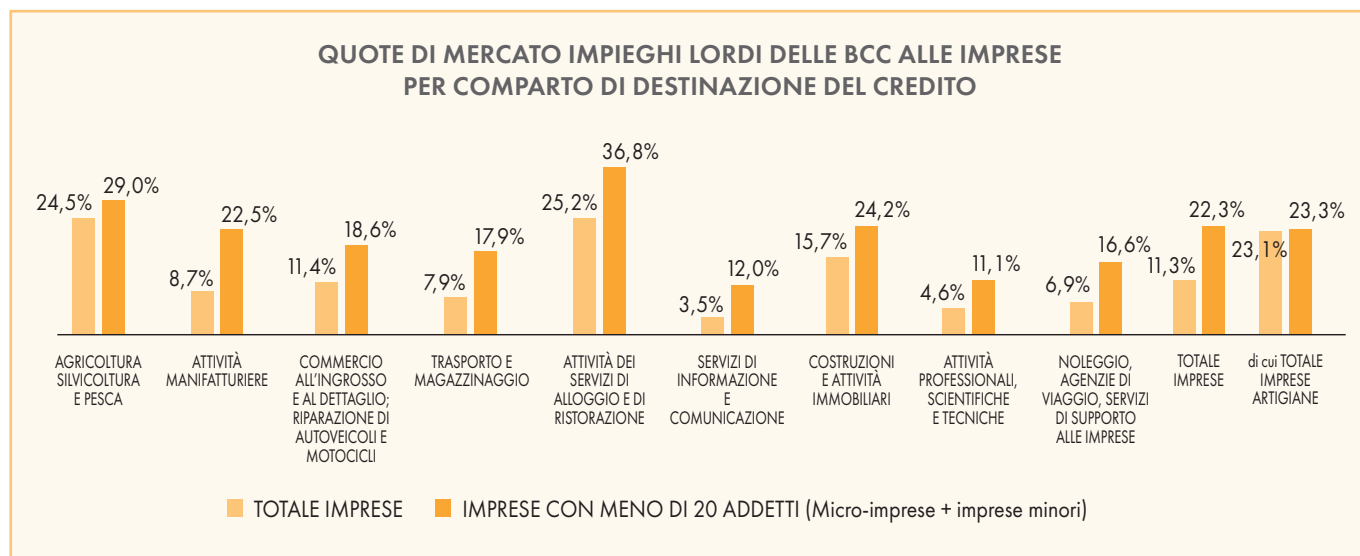
Le quote di mercato BCC in relazione alle imprese di dimensione più ridotta costituiscono:

- il 27,6% dei finanziamenti alle imprese con 6-20 dipendenti (imprese minori);
- il 19,4% del totale erogato alle famiglie produttrici (micro-imprese);

Gli impieghi delle BCC rappresentano infine:

- il 15,5% del totale dei crediti alle Istituzioni senza scopo di lucro (Terzo Settore);
- il 10,2% del totale erogato dall'industria bancaria alle famiglie consumatrici.

Le quote risultano significativamente più elevate, in tutti i comparti, con riferimento ai finanziamenti erogati alle imprese di dimensione ridotta.



Elaborazione Federcassa sui dati Banca d'Italia/Flusso BASTRA

## Qualità del credito

Con riguardo alla qualità del credito, il rapporto tra crediti deteriorati lordi e impieghi delle BCC risulta pari alla fine del terzo trimestre 2025 al 3,2%, oramai stabilmente inferiore all'industria bancaria. L'indicatore era pari al 3,4% alla fine dell'anno precedente.

Nel dettaglio:

- il rapporto Sofferenze/Impieghi è pari a settembre all' 1,0% e risulta da molti mesi stabilmente e significativamente inferiore rispetto all'industria bancaria (1,7%).
- il rapporto Inadempienze probabili/Impieghi è a quota 1,9%, in diminuzione sensibile rispetto allo scorso esercizio.
- il rapporto Scaduti/Impieghi, infine, è stabile allo 0,2%, contro lo 0,4% dell'industria (in aumento rispetto al precedente esercizio).

In termini di dinamica, il totale dei crediti deteriorati risulta in forte contrazione sui dodici mesi: -13,6% contro il -5,9% rilevato nella media dell'industria.

Diminuiscono sensibilmente tutte le componenti delle partite deteriorate:

- sofferenze (-13,4% contro -6,9% del sistema bancario complessivo);
- inadempienze probabili (-14,4% contro -6,5%);
- crediti scaduti (-8,4%, in controtendenza con la crescita del 2,9% rilevata nell'industria bancaria complessiva).

Il rapporto Sofferenze/Impieghi delle BCC è ulteriormente diminuito, allo 0,9%, nel corso del mese di ottobre 2025. Il rapporto risulta inferiore al sistema bancario complessivo in tutti i settori di destinazione del credito e particolarmente soddisfacente in relazione al credito erogato alle famiglie consumatrici: 0,4% contro l'1,3% dell'industria.

Il tasso di copertura delle sofferenze raggiunge a metà 2025 l'88,5%, mentre quello delle inadempienze probabili il 70,6%. Entrambi i coverage ratio sono per le banche della categoria significativamente superiori al dato medio del sistema bancario (rispettivamente 61,0% e 42,7%).

## Attività di raccolta


Sul fronte del funding, ad ottobre 2025 la provvista totale (raccolta da banche + raccolta da clientela) delle banche della categoria approssima i 224 miliardi di Euro, in crescita su base d'anno (+2,7% contro il -4,2% del 2024). La crescita dell'aggregato è interamente trainata dalla componente della raccolta da clientela, mentre la raccolta interbancaria presenta ancora una sensibile diminuzione sui dodici mesi (-18,2%, notevolmente ridotta rispetto al -50,4% del precedente esercizio).

Alla fine di ottobre 2025 la raccolta da clientela (comprensiva di obbligazioni) approssima i 209 miliardi e presenta su base d'anno una crescita particolarmente significativa (+4,7% contro il +4,2% del 2024), superiore a quella registrata nel sistema bancario nel suo insieme (+3,8%).

La quota BCC nel mercato della raccolta è stazionaria all'8,5%.

Cresce la componente maggiormente liquida la cui incidenza sul totale della raccolta BCC è pari all'80,7%, significativamente superiore al 58,6% rilevato mediamente nell'industria.

### TASSO DI VARIAZIONE ANNUA DELLA RACCOLTA PER FORMA TECNICA - OTTOBRE 2025



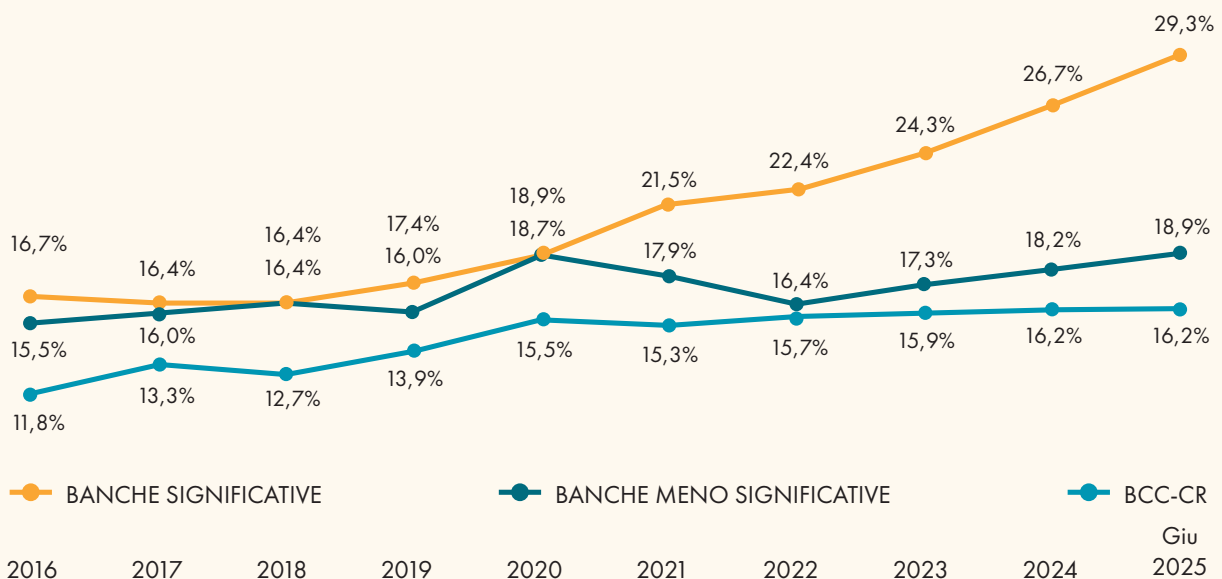
Elaborazione Federcassa sui dati Banca d'Italia/Flusso BASTRA

Nel dettaglio, i conti correnti presentano una crescita particolarmente significativa (+6,5%, contro il +4,9% dell'industria), mentre i depositi con durata prestabilita, i depositi rimborsabili con preavviso e le obbligazioni evidenziano una sensibile contrazione (rispettivamente -1,8%, -5,9% e -11,6%).

### Posizione patrimoniale

Con riferimento alla dotazione patrimoniale, l'aggregato "capitale e riserve" delle BCC approssima a ottobre 2025 i 28,8 miliardi di Euro e risulta in forte crescita su base d'anno: +10,5% contro il +3,7% rilevato nell'industria bancaria.

### ANDAMENTO DEL CETI RATIO NELL'ULTIMO DECENNIO



Elaborazione Federcassa sui dati Banca d'Italia

I coefficienti patrimoniali delle BCC hanno fatto rilevare un sensibile miglioramento nel corso del primo semestre dell'anno

e risultano a giugno 2025 significativamente superiori a quelli registrati in media nell'industria bancaria. Il CET1 Ratio è pari al 29,3% (approssimava il 27% a dicembre 2024), significativamente superiore a quello rilevato per le banche meno significative (18,9%) e per quelle significative (16,2%). Il Total Capital Ratio risulta pari al 29,9% (approssimava il 28% a dicembre 2024).

## Aspetti reddituali

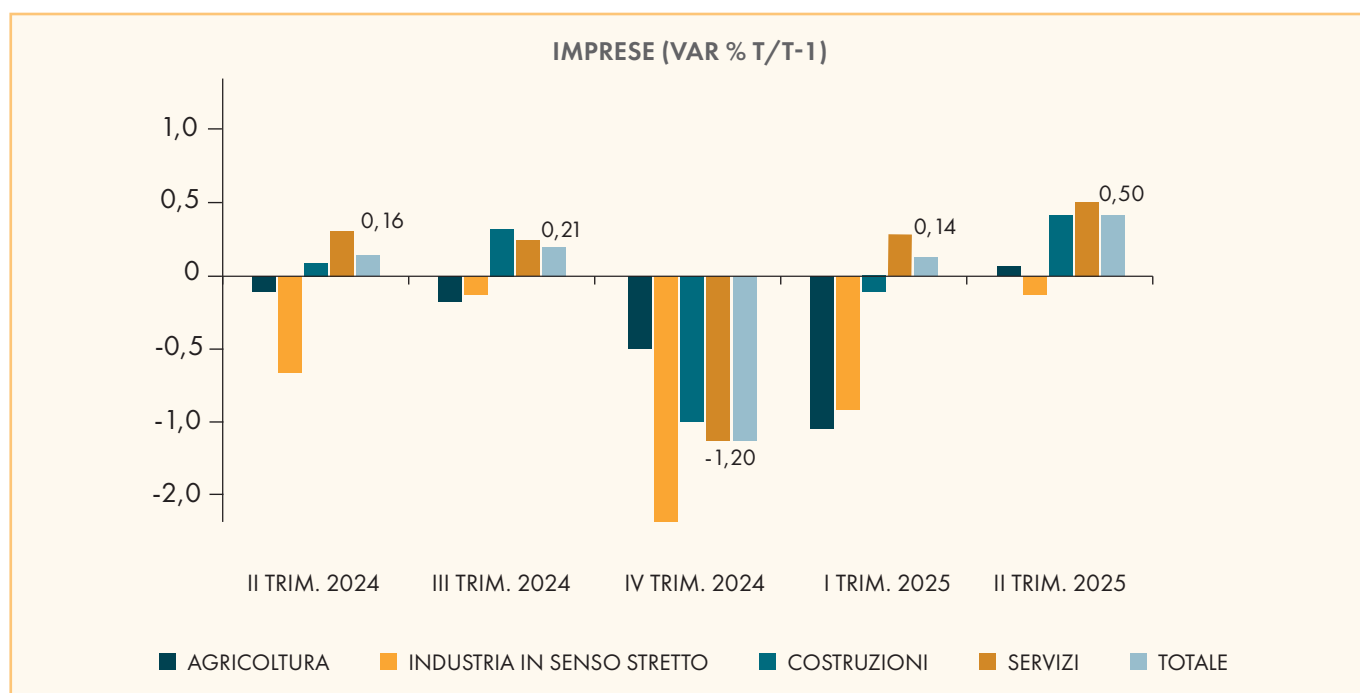
In relazione agli aspetti reddituali, per le BCC l'utile netto aggregato ammonta a giugno 2025 a quasi 1,6 miliardi di Euro, in leggera contrazione rispetto al valore record del primo semestre 2024 per la discesa dei tassi di interesse che hanno ridotto la forbice da clientela, impattando sul margine di interesse. Nell'industria bancaria la contrazione dello spread è stata compensata dall'incremento dei ricavi da commissioni che hanno contribuito a determinare un incremento dell'utile rispetto allo stesso periodo del precedente esercizio.

## SCENARIO ECONOMICO REGIONALE

### Congiuntura Economica Lombardia

Dopo la decisa riduzione degli ultimi tre mesi del 2024 (-1,2 per cento), il numero di **imprese attive** nella regione è ritornato ad aumentare con continuità nella prima metà del 2025 recuperando parte di quanto perduto: +0,14 per cento nel I trimestre del 2025 e +0,5 per cento nel II trimestre del 2025. La dinamica regionale della prima metà del 2025 è così risultata in parziale contrasto e soprattutto più positiva rispetto alla dinamica media sperimentata sia dalle regioni del Nord Ovest (-0,07 per cento nel I trimestre del 2025 e +0,43 per cento nel II trimestre del 2025) che dall'intera Italia (-0,15 per cento nel I trimestre del 2025 e +0,37 per cento nel II trimestre del 2025).

Approfondendo l'analisi del risultato regionale del II trimestre del 2025, si evince come la crescita complessiva del numero di imprese attive sia il risultato di performance in parte divergenti tra i vari settori produttivi. Infatti, a trainare la crescita dell'intera regione sono risultati gli aumenti che hanno caratterizzato sia il settore dei servizi (+0,64 per cento) che il settore delle costruzioni (+0,49 per cento) a cui si è aggiunta la crescita marginale del settore dell'agricoltura (+0,05 per cento).

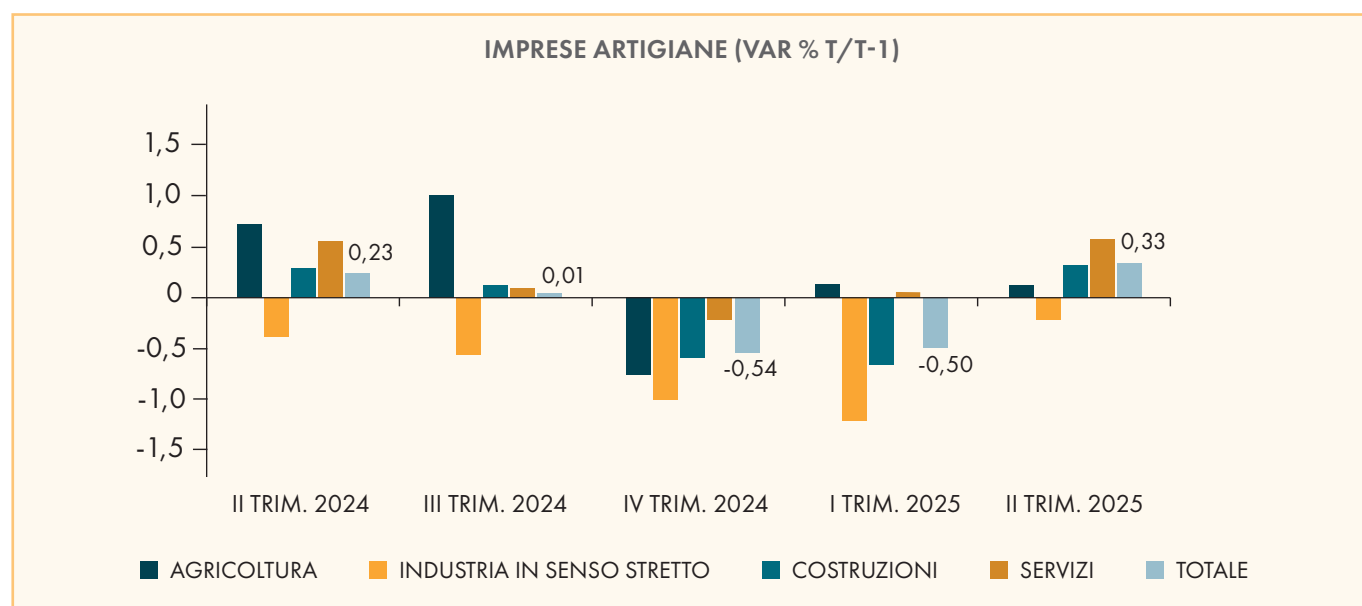


Fonte: Federcasse su dati Movimprese

Rispetto al totale delle imprese attive della prima metà del 2025, le **imprese artigiane attive** a livello regionale hanno registrato maggiori incertezze e nel complesso una dinamica leggermente negativa. Infatti, il numero di imprese artigiane attive nella regione è diminuito dello 0,5 per cento nel I trimestre del 2025 per poi aumentare dello 0,33 per cento nel II trimestre del 2025. Come conseguenza, la performance regionale è risultata sostanzialmente in linea con

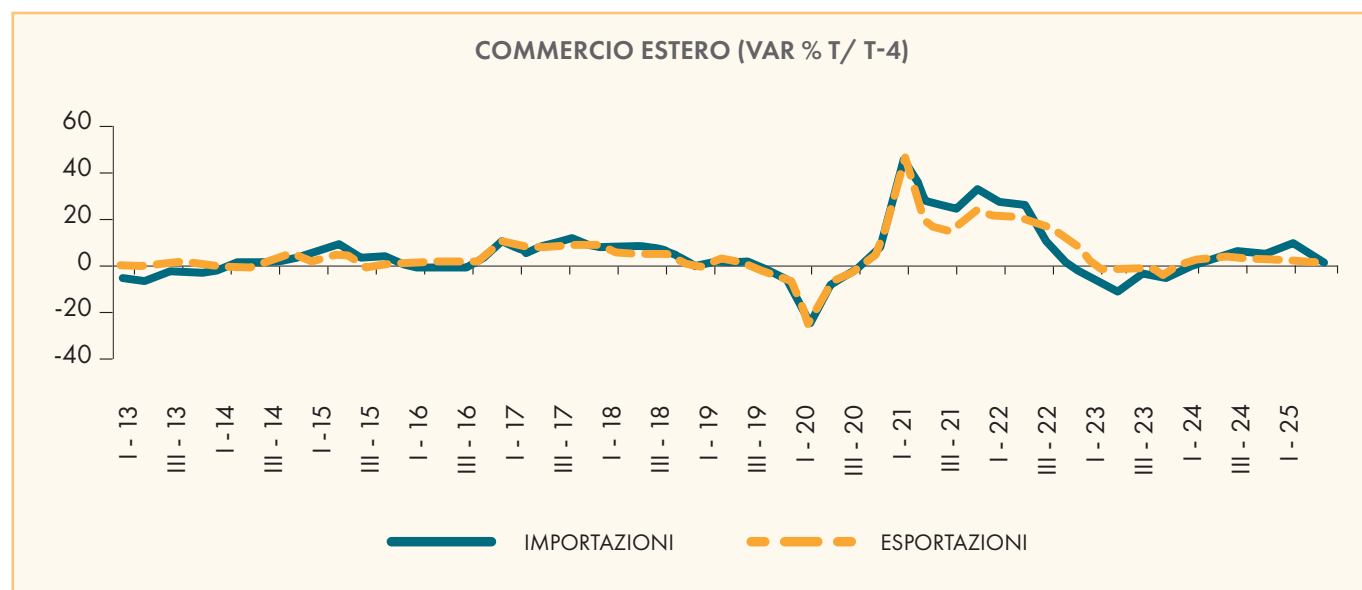
la performance media delle regioni del Nord Ovest (-0,52 per cento nel I trimestre del 2025 e +0,28 per cento nel II trimestre del 2025) ed allo stesso tempo leggermente meno negativa rispetto alla performance media nazionale (-0,52 per cento nel I trimestre del 2025 e +0,18 per cento nel II trimestre del 2025).

L'analisi nel dettaglio della performance regionale del II trimestre del 2025 evidenzia come l'incremento del numero di imprese artigiane attive è stato, in parte, zavorrato dalla riduzione che ha interessato il settore dell'industria in senso stretto (-0,19 per cento). Tale riduzione è stata compensata dagli incrementi registrati negli altri settori produttivi ed in particolar modo da quello più rilevante che ha caratterizzato il settore dei servizi (+0,6 per cento). Meno ampio è risultato l'incremento del numero di imprese artigiane attive nel settore delle costruzioni (+0,32 per cento) e soprattutto nel settore dell'agricoltura (+0,17 per cento).



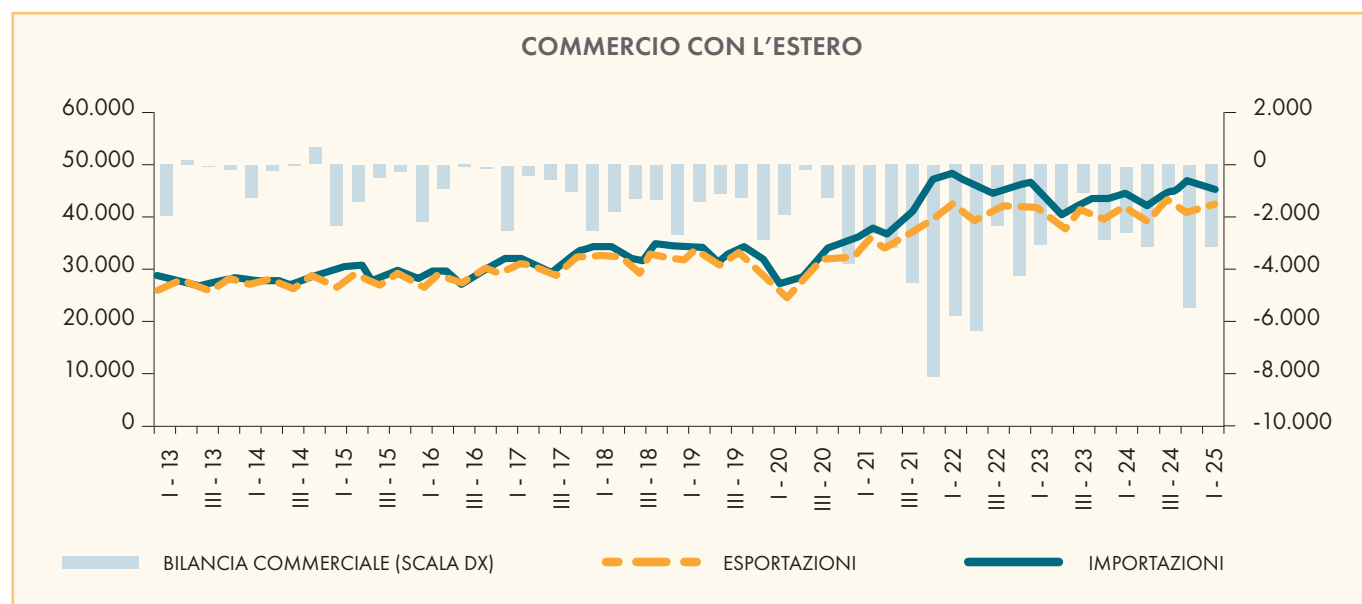
Fonte: Elaborazione Federcasse su dati Movimprese

Un quadro nel complesso positivo è emerso per il **commercio con l'estero** della regione nella prima metà del 2025. Più nel dettaglio, su base tendenziale, continua è risultata la crescita delle importazioni regionali (+6,8 per cento nel I trimestre del 2025 e +1,3 per cento nel II trimestre del 2025) mentre più incerta è risultata la dinamica per le esportazioni regionali (+1 per cento nel I trimestre del 2025 e -0,3 per cento nel II trimestre del 2025). Nel II trimestre del 2025, il **disavanzo commerciale** regionale si è attestato a circa 3.190 milioni di Euro come risultato di un valore delle importazioni regionali pari a circa 45.111 milioni di Euro e di un valore delle esportazioni regionali pari a circa 41.921 milioni di Euro.



Fonte: Elaborazione Federcasse su dati Istat

Seppur con discontinuità, le **importazioni** regionali provenienti dai Paesi dell'UE a 27 sono aumentate nella prima metà del 2025: infatti, dopo aver toccato i circa 29.122 milioni di Euro nei primi tre mesi dell'anno, nel II trimestre del 2025 il loro valore si è attestato a circa 28.505 milioni di Euro (per una quota sul totale regionale in crescita al 63,2 per cento). Una dinamica simile ha interessato anche le importazioni regionali dai Paesi Europei extra UE il cui valore non ha superato i circa 3.875 milioni di Euro nel II trimestre del 2025 (per una quota sul totale regionale pari all'8,6 per cento).



Fonte: Elaborazione Federcasse su dati Istat

Al contrario e rispetto ai circa 7.596 milioni di Euro raggiunti nell'ultimo trimestre del 2024, le importazioni regionali provenienti dall'Asia Orientale sono diminuite gradualmente ma in misura minima attestandosi a circa 7.520 milioni di Euro nel II trimestre del 2025 (per una quota sul totale regionale pari al 16,7 per cento). A livello settoriale, seppur in misura non continua, nella prima metà del 2025 è proseguita la crescita delle importazioni regionali di sostanze e prodotti chimici il cui valore, dopo aver raggiunto i circa 5.987 milioni di Euro nei primi tre mesi del 2025, si è attestato a circa 5.794 milioni di Euro nel II trimestre del 2025 (per una quota sul totale regionale pari al 12,8 per cento). Un quadro simile ha caratterizzato anche le importazioni regionali sia di metalli di base e prodotti in metalli che di mezzi di trasporto: al II trimestre del 2025, il valore delle prime è risultato pari a circa 5.379 milioni di Euro (per una quota sul totale regionale in lieve flessione all'11,9 per cento) con il valore delle seconde che è risultato pari a circa 4.293 milioni di Euro (per una quota sul totale regionale pari al 9,5 per cento).

Rispetto alle importazioni, lineare e continua è stata la crescita delle **esportazioni** regionali con destinazione i Paesi dell'UE a 27 il cui valore ha raggiunto i circa 21.784 milioni di Euro nel II trimestre del 2025 (per una quota sul totale regionale pari al 52,3 per cento). Una dinamica negativa ha al contrario interessato le esportazioni regionali verso l'America Settentrionale il cui valore è diminuito continuamente fino ai circa 3.952 milioni di Euro del II trimestre del 2025 (per una quota sul totale regionale in flessione al 9,5 per cento). Più variabile ed articolata si è infine rivelato il quadro per le esportazioni regionali verso i Paesi Europei extra UE: alla riduzione a circa 5.703 milioni di Euro dei primi tre mesi del 2025 è seguito l'incremento fino al massimo annuale di circa 6.373 milioni di Euro nel II trimestre del 2025 (per una quota sul totale regionale in risalita fino al 15,3 per cento).

Sempre in tema di esportazioni, a livello settoriale, nella prima metà del 2025 le esportazioni regionali di macchinari ed apparecchi hanno registrato una dinamica variabile: infatti, alla diminuzione a circa 6.730 milioni di Euro nei primi tre mesi del 2025 è seguita la crescita a circa 7.156 milioni di Euro nel II trimestre del 2025 (per una quota sul totale regionale pari al 17,1 per cento). Nello stesso periodo, sono al contrario aumentate con continuità sia le esportazioni regionali di metalli di base e prodotti in metallo che le esportazioni regionali di sostanze e prodotti chimici: di conseguenza, nel II trimestre del 2025, il valore delle prime ha raggiunto i circa 6.462 milioni di Euro (per una quota sul totale regionale che in crescita si è stabilizzata al 15,4 per cento nella prima metà del 2025) con il valore delle seconde che ha toccato i circa 4.579 milioni di Euro (per una quota sul totale regionale pari al 10,9 per cento).

Il **tasso di disoccupazione** regionale è ulteriormente diminuito stabilizzandosi al 3,1 per cento in entrambi i due trimestri della prima metà del 2025. La performance regionale è così risultata più positiva rispetto alla performance media sia

delle regioni del Nord Ovest (con il tasso di disoccupazione stabile al 4,1 per cento) che dell'intera Italia (con il tasso di disoccupazione in crescita al 6,6 per cento). Un quadro negativo è al contrario emerso per il **tasso di attività** regionale che è leggermente diminuito attestandosi al 71,7 per cento nel II trimestre del 2025 evidenziando una dinamica in contrasto rispetto alla dinamica positiva che in media ha interessato sia le regioni del Nord Ovest (con il tasso di attività in marginale aumento al 72,3 per cento) che l'intera Italia (con il tasso di attività in crescita al 67,2 per cento).

Nel periodo Settembre – Novembre 2025, un deciso aumento ha caratterizzato le **assunzioni previste** dalle imprese della regione il cui numero ha toccato le 287.300 unità (dalle 253.860 unità del periodo precedente). La crescita ha inoltre interessato, seppur in misura differente, tutti i settori: numericamente più ampia per il settore dei servizi (da 107.200 a 122.680 unità) seguito dai settori dell'industria in senso stretto (da 45.180 a 51.920 unità) e del commercio (da 35.170 a 39.620 unità) mentre più limitata per il settore del turismo (da 38.650 a 42.480 unità) e per il settore delle costruzioni (da 27.660 a 30.600 unità).

Sempre nel periodo Settembre – Novembre 2025, oltre sei assunzioni previste su dieci derivano dai settori dei servizi (il 42,7 per cento, in lieve aumento dal precedente 42,2 per cento) e dell'industria in senso stretto (il 18,1 per cento, in marginale aumento dal precedente 17,8 per cento). Meno rilevante è quindi il contributo dei settori del turismo (il 14,8 per cento, in lieve flessione dal precedente 15,2 per cento) e del commercio (il 13,8 per cento, in marginale diminuzione dal precedente 13,9 per cento) e, soprattutto, del settore delle costruzioni (il 10,7 per cento, in marginale flessione dal precedente 10,9 per cento).

Negli ultimi mesi, la crescita dei prezzi a livello regionale è ritornata ad indebolirsi leggermente: infatti, su base tendenziale, l'indice generale dei **prezzi al consumo** per l'intera collettività è aumentato dell'1,4 per cento nel mese di Giugno, dell'1,3 per cento nel mese di Luglio e nuovamente dell'1,4 per cento nel mese di Agosto. La dinamica regionale è così risultata marginalmente meno inflattiva rispetto alla dinamica media sia delle regioni del Nord Ovest (+1,5 per cento nel mese di Giugno, +1,4 per cento nel mese di Luglio e +1,5 per cento nel mese di Agosto) che dell'intera Italia (+1,7 per cento sia nel mese di Giugno che nel mese di Luglio e +1,6 per cento nel mese di Agosto).

Nello stesso periodo, i prezzi al consumo per l'abitazione, l'acqua, l'elettricità ed i combustibili hanno registrato un rallentamento più marcato: +2,5 per cento nel mese di Giugno, +1,5 per cento nel mese di Luglio e +0,3 per cento nel mese di Agosto. Contrariamente a quanto emerso per l'indice generale, in questo caso, la dinamica regionale è risultata sostanzialmente in linea con la dinamica media delle regioni del Nord Ovest (+2,7 per cento nel mese di Giugno, +1,5 per cento nel mese di Luglio e +0,2 per cento nel mese di Agosto) ma allo stesso tempo in parziale contrasto con la dinamica media nazionale, divenuta deflattiva nell'ultimo mese (+2,4 per cento nel mese di Giugno, +0,6 per cento nel mese di Luglio e -0,8 per cento nel mese di Agosto).

Anche nella prima metà del 2025, il mercato immobiliare regionale ha registrato un incremento complessivo dei volumi di **compravendita degli immobili**: su base tendenziale, i volumi di compravendita a livello regionale sono aumentati del 9,5 per cento nel I trimestre del 2025 e dell'8 per cento nel II trimestre del 2025. In entrambi i periodi, maggiore e sempre positivo è stato il contributo delle compravendite degli immobili ad uso residenziale a fronte di un quadro più incerto per le compravendite degli immobili ad uso non residenziale.

Nel dettaglio, i volumi di compravendita degli immobili ad uso residenziale sono aumentati dell'11,1 per cento nel I trimestre del 2025 e dell'8,5 per cento nel II trimestre del 2025 mentre i volumi di compravendita degli immobili ad uso non residenziale sono rispettivamente diminuiti dell'1,3 per cento ed aumentati del 4,8 per cento.

## CONGIUNTURA BANCARIA LOMBARDIA

**Ventisei BCC** hanno sede legale nella regione; gli **sportelli** del Credito Cooperativo sono **718**, presenti in **515 comuni**, in **157 dei quali** operano come **unica presenza bancaria**.

**Nell'ultimo periodo, la dinamica del credito erogato dalle BCC nella regione ha registrato un buon tasso di crescita, maggiore di quello registrato per l'industria bancaria regionale. In aumento anche l'attività di raccolta, specialmente nella componente diretta.**

Gli **impieghi lordi** erogati dalle BCC a clientela residente in Lombardia ammontano, a settembre 2025, a **25,3 miliardi di Euro (+4,1%** su base d'anno, a fronte del +1,1% per l'industria bancaria), per una quota di mercato stabile al 6%. Gli **impieghi vivi** erogati dalle BCC nella regione raggiungono i **25,1 miliardi di Euro (+4,3%** su base d'anno,

+1,2% per l'industria bancaria complessiva). Anche la componente di impieghi a medio-lungo termine risulta in crescita: +4,5% (+1,1% la media di sistema).

### BCC - Impieghi lordi a clientela (valori espressi in migliaia di euro)

	TOTALE IMPIEGHI LORDI	di cui IMPIEGHI VIVI		SOFFERENZE
		A BREVE TERMINE	A MEDIO/LUNGO TERMINE	
SETTEMBRE/2024	24.388.515	3.794.338	20.275.907	318.270
OTTOBRE/2024	24.515.021	3.707.315	20.506.948	300.758
NOVEMBRE/2024	24.558.317	3.675.002	20.575.821	307.493
DICEMBRE/2024	24.807.075	3.940.212	20.600.050	266.813
GENNAIO/2025	24.998.283	4.090.605	20.641.059	266.619
FEBBRAIO/2025	24.981.376	4.027.521	20.684.864	268.991
MARZO/2025	25.197.225	4.159.200	20.763.665	274.361
APRILE/2025	25.224.907	4.140.613	20.799.350	284.944
MAGGIO/2025	25.099.651	3.907.604	20.894.070	297.978
GIUGNO/2025	25.296.172	4.095.768	20.914.224	286.180
LUGLIO/2025	25.507.237	4.098.260	21.127.518	281.458
AGOSTO/2025	25.161.206	3.818.551	21.060.394	282.261
SETTEMBRE/2025	25.379.044	3.921.119	21.195.855	262.069

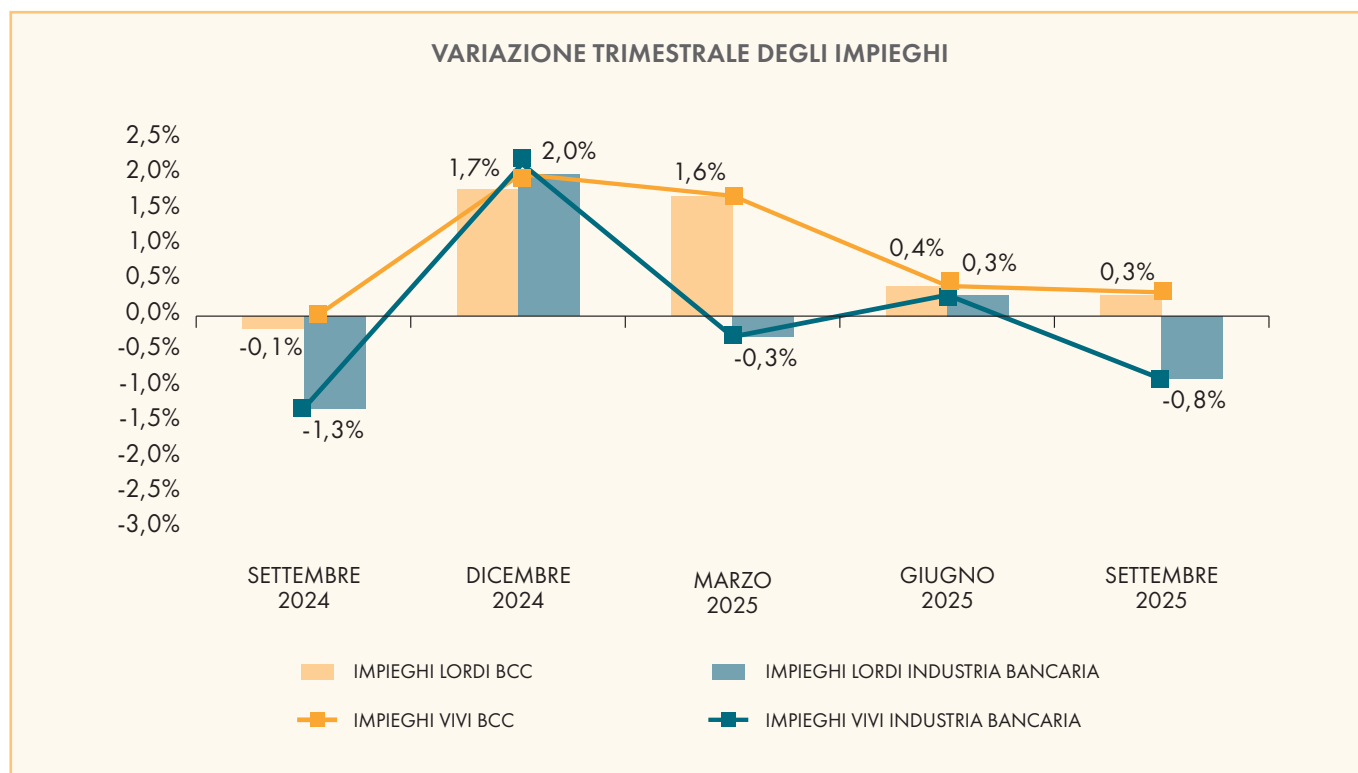
Fonte: Elaborazione Federcasse su dati B.I. - Flusso di ritorno BASTRA

### Industria bancaria - Impieghi lordi a clientela (valori espressi in migliaia di euro)

	TOTALE IMPIEGHI LORDI	di cui IMPIEGHI VIVI		SOFFERENZE
		A BREVE TERMINE	A MEDIO/LUNGO TERMINE	
SETTEMBRE/2024	421.464.490	73.896.689	341.893.626	5.674.174
OTTOBRE/2024	419.509.522	71.411.139	342.449.733	5.648.650
NOVEMBRE/2024	420.671.855	71.345.092	343.681.109	5.645.654
DICEMBRE/2024	429.805.377	81.528.607	343.004.960	5.271.810
GENNAIO/2025	423.793.664	75.339.351	343.213.323	5.240.990
FEBBRAIO/2025	421.421.821	72.886.787	343.250.671	5.284.363
MARZO/2025	428.326.987	79.433.276	343.734.960	5.158.752
APRILE/2025	424.746.459	75.887.376	343.678.561	5.180.523
MAGGIO/2025	424.964.466	73.283.982	346.332.508	5.347.977
GIUGNO/2025	429.606.882	79.735.986	344.579.414	5.291.483
LUGLIO/2025	426.180.524	75.352.569	345.586.692	5.241.263
AGOSTO/2025	421.292.843	71.258.215	344.730.273	5.304.355
SETTEMBRE/2025	426.203.963	75.256.400	345.683.556	5.264.007

Fonte: Elaborazione Federcasse su dati B.I. - Flusso di ritorno BASTRA

Nell'ultimo trimestre, la dinamica del credito erogato dalle BCC, è rimasta tutto sommato stabile, diversamente da quanto rilevato per l'industria bancaria complessiva, che ha visto un calo (variazioni trimestrali).



Fonte: Elaborazione Federcasse su dati B.I. - Flusso di ritorno BASTRA

### BCC - Impieghi lordi (valori espressi in migliaia di euro)

	DI CUI:				
	TOTALE	FAMIGLIE CONSUMATRICI	IMPRESE		
			MICROIMPRESE (<5 ADDETTI)	IMPRESE 5-20 ADDETTI	IMPRESE >20 ADDETTI
SETTEMBRE/2024	24.388.515	9.316.436	1.569.566	1.528.614	11.268.101
OTTOBRE/2024	24.515.021	9.372.101	1.554.556	1.507.030	11.176.141
NOVEMBRE/2024	24.558.317	9.399.345	1.548.317	1.482.514	11.178.126
DICEMBRE/2024	24.807.075	9.474.813	1.534.761	1.493.154	11.266.422
GENNAIO/2025	24.998.283	9.491.094	1.530.503	1.495.209	11.409.112
FEBBRAIO/2025	24.981.376	9.521.471	1.534.599	1.484.833	11.353.445
MARZO/2025	25.197.225	9.555.547	1.524.111	1.497.639	11.500.852
APRILE/2025	25.224.907	9.587.996	1.530.170	1.471.052	11.498.688
MAGGIO/2025	25.099.651	9.632.876	1.515.575	1.430.624	11.385.445
GIUGNO/2025	25.296.172	9.675.611	1.524.589	1.455.822	11.497.979
LUGLIO/2025	25.507.237	9.755.392	1.524.778	1.450.330	11.584.104
AGOSTO/2025	25.161.206	9.735.436	1.513.953	1.410.905	11.311.201
SETTEMBRE/2025	25.379.044	9.789.708	1.525.568	1.418.840	11.453.931

Fonte: Elaborazione Federcasse su dati B.I. - Flusso di ritorno BASTRA

## Industria bancaria - Impieghi lordi (valori espressi in migliaia di euro)

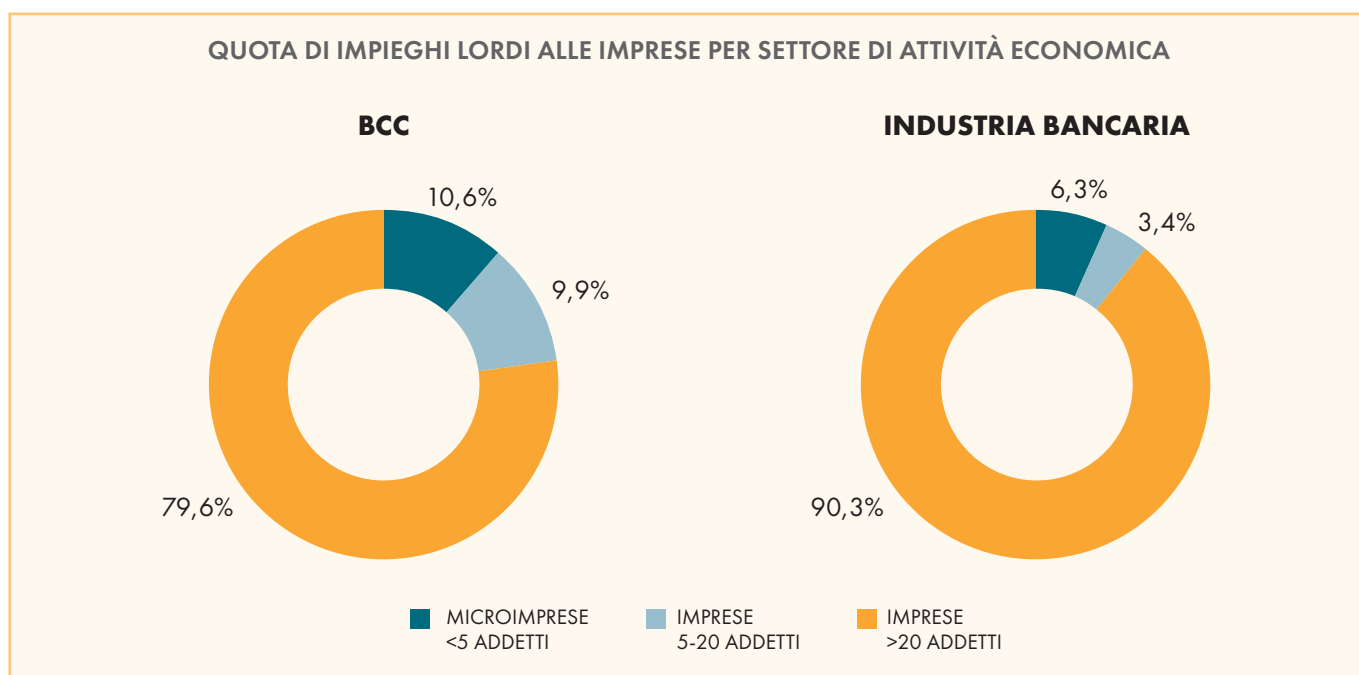
	DI CUI:				
	TOTALE	FAMIGLIE CONSUMATRICI	IMPRESE		
			MICROIMPRESE (<5 ADDETTI)	IMPRESE 5-20 ADDETTI	IMPRESE >20 ADDETTI
SETTEMBRE/2024	421.464.490	131.927.163	12.777.472	7.446.480	175.661.721
OTTOBRE/2024	419.509.522	132.466.270	12.675.252	7.314.311	174.552.718
NOVEMBRE/2024	420.671.855	132.856.155	12.607.350	7.206.518	174.120.271
DICEMBRE/2024	429.805.377	133.164.400	12.639.404	7.240.939	174.754.109
GENNAIO/2025	423.793.664	133.069.787	12.527.701	7.181.827	175.516.805
FEBBRAIO/2025	421.421.821	133.213.500	12.495.730	7.095.248	174.675.478
MARZO/2025	428.326.987	133.812.499	12.483.067	7.101.596	176.472.212
APRILE/2025	424.746.459	134.160.029	12.417.035	7.017.124	174.846.629
MAGGIO/2025	424.964.466	134.801.206	12.311.564	6.894.757	176.815.411
GIUGNO/2025	429.606.882	135.258.117	12.377.971	6.923.769	178.220.318
LUGLIO/2025	426.180.524	136.191.025	12.403.377	6.892.584	177.301.453
AGOSTO/2025	421.292.843	135.684.305	12.306.101	6.752.805	175.910.922
SETTEMBRE/2025	426.203.963	136.246.278	12.361.217	6.746.983	177.223.039

Fonte: Elaborazione Federcasse su dati B.I. - Flusso di ritorno BASTRA

Riguardo ai **settori di destinazione del credito**, al III trimestre, **i finanziamenti lordi a famiglie consumatrici** forniti dalle BCC superano i **9,7 miliardi di Euro** e presentano un deciso incremento su base d'anno **(+5,1%, +3,3% il dato per il sistema)**. **Al netto delle sofferenze**, la variazione è identica.

Gli **impieghi lordi** erogati dalle BCC alla totalità del **settore produttivo regionale** raggiungono i **14,4 miliardi** di Euro e sono in modesto aumento su base annua (+0,2%), in linea con quanto registrato dall'industria bancaria (+0,2%); al netto delle sofferenze, l'incremento è del +0,6% per le BCC (+0,4% per l'industria).

Nello specifico, tale modesto aumento è dovuto alla crescita degli impieghi ad **imprese con più di 20 addetti**: **+1,6%** per le banche di categoria (+0,9% per la media bancaria); al netto delle sofferenze, la variazione è del +2,1% per le BCC (+1% per l'industria). In contrazione, invece, sia i finanziamenti a **microimprese (-2,8%** lordo annuo per le banche di categoria, -3,2% la media bancaria), che quelli a **imprese minori (5-20 addetti)**, in calo del **7,2%** per le BCC (-9,4% per l'industria bancaria).



Fonte: Elaborazione Federcasse su dati B.I. - Flusso di ritorno BASTRA

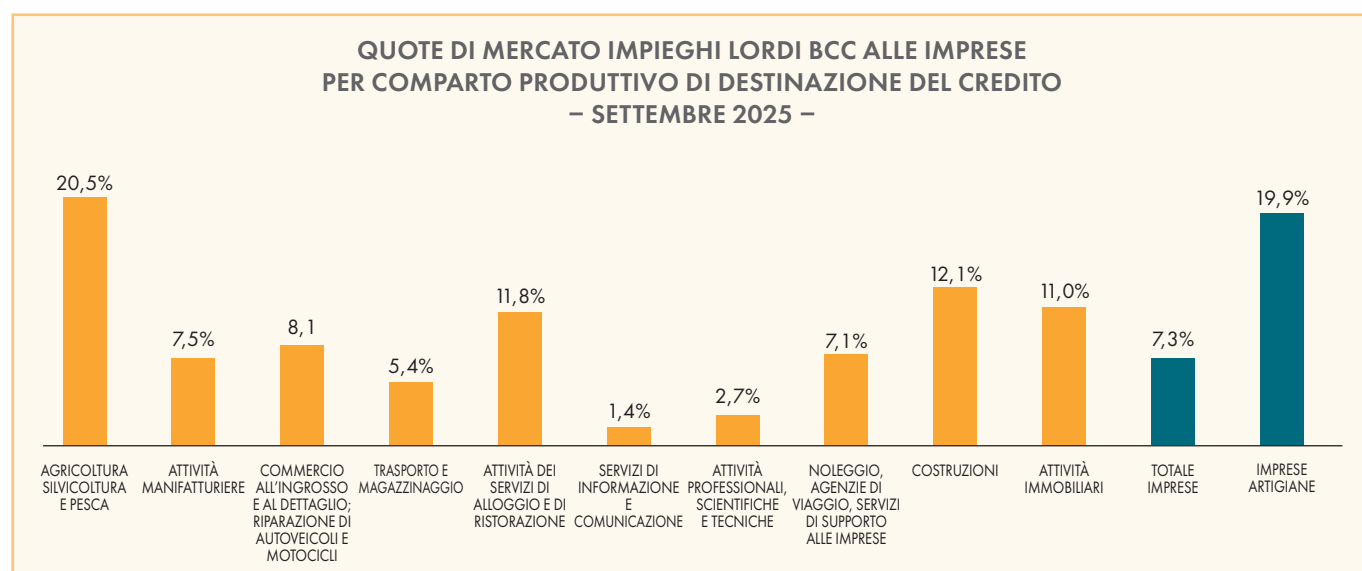
Per le BCC, i finanziamenti a **microimprese** (<5 addetti) e **piccole imprese** (5-20 addetti) pesano per il **20,5%** sul totale degli impieghi al comparto produttivo a settembre 2025 (il 9,7% per l'industria bancaria).

La **quota delle BCC nel mercato degli impieghi a clientela** della regione, pari mediamente al **6%**, sale al **7,2%** per le **famiglie consumatrici**, al **21%** per le **imprese minori (5-20 addetti)**.

### Impieghi lordi a clientela: quote di mercato BCC

	TOTALE CLIENTELA	DI CUI:			
		FAMIGLIE CONSUMATRICI	MICROIMPRESE (<5 ADDETTI)	IMPRESE 5-20 ADD.	IMPRESE >20 ADD.
SETTEMBRE/2024	5,8%	7,1%	12,3%	20,5%	6,4%
DICEMBRE/2024	5,8%	7,1%	12,1%	20,6%	6,4%
MARZO/2025	5,9%	7,1%	12,2%	21,1%	6,5%
GIUGNO/2025	5,9%	7,2%	12,3%	21,0%	6,5%
SETTEMBRE/2025	6,0%	7,2%	12,3%	21,0%	6,5%

Fonte: Elaborazione Federcasse su dati B.I. - Flusso di ritorno BASTRA



Fonte: Elaborazione Federcasse su dati B.I. - Flusso di ritorno BASTRA

Rispetto all'ambito di destinazione del credito delle imprese finanziate dalle BCC, emerge il settore di **agricoltura, silvicoltura e pesca (20,5%)** seguito dai servizi di **alloggio e ristorazione (11,8%)** e dal settore delle **costruzioni (12,1%)**, che si confermano comparti d'elezione per il credito cooperativo. La quota di mercato è alta (**20%**) anche con riguardo ai finanziamenti alle **imprese artigiane**.

In relazione alle **forme tecniche del credito**, al III trimestre i **mutui lordi** erogati da BCC superano i **20 miliardi di Euro (+3,2%** annuo a fronte del -0,2% registrato dall'industria bancaria). **Al netto delle sofferenze** la variazione è del **+3,4%** (-0,2% rilevato per l'industria bancaria complessiva).

## BCC - Impieghi (valori espressi in migliaia di euro)

	TOTALE	DI CUI:		
		MUTUI	CONTI CORRENTI	PRESTITI PERSONALI
SETTEMBRE/2024	24.388.515	19.952.725	2.585.380	142.959
OTTOBRE/2024	24.515.021	20.001.269	2.482.104	144.174
NOVEMBRE/2024	24.558.317	20.040.437	2.349.143	145.832
DICEMBRE/2024	24.807.075	20.011.797	2.541.809	147.556
GENNAIO/2025	24.998.283	20.046.405	2.681.452	146.487
FEBBRAIO/2025	24.981.376	20.091.171	2.625.105	145.543
MARZO/2025	25.197.225	20.160.652	2.704.235	145.138
APRILE/2025	25.224.907	20.209.098	2.732.197	145.347
MAGGIO/2025	25.099.651	20.328.114	2.503.554	145.589
GIUGNO/2025	25.296.172	20.347.422	2.691.681	145.058
LUGLIO/2025	25.507.237	20.546.642	2.669.698	145.103
AGOSTO/2025	25.161.206	20.470.639	2.458.821	143.751
SETTEMBRE/2025	25.379.044	20.590.446	2.565.665	143.171

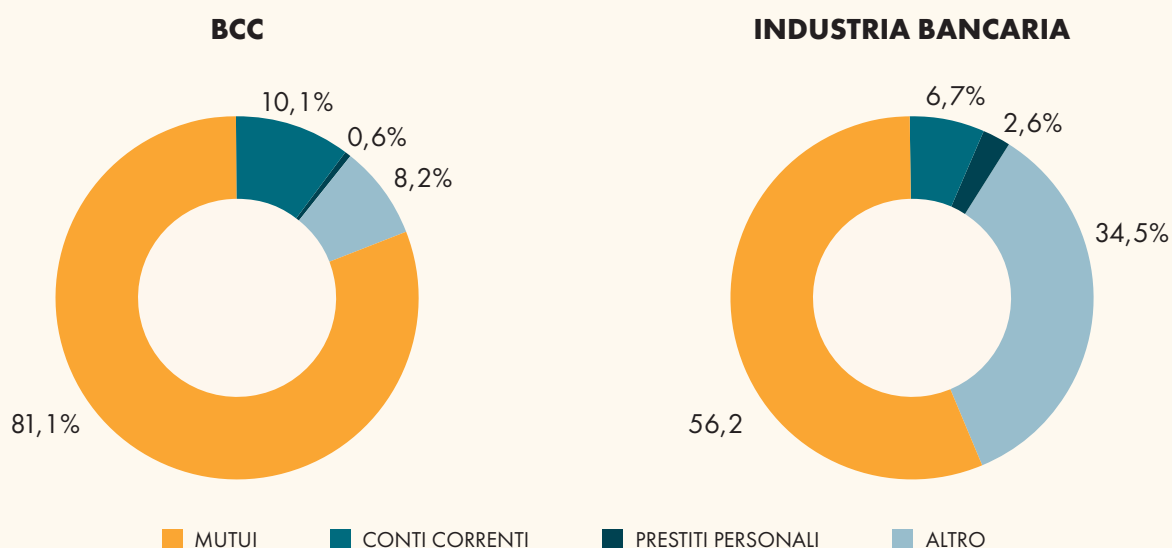
Fonte: Elaborazione Federcasse su dati B.I. - Flusso di ritorno BASTRA

## Industria bancaria - Impieghi (valori espressi in migliaia di euro)

	TOTALE	DI CUI:		
		MUTUI	CONTI CORRENTI	PRESTITI PERSONALI
SETTEMBRE/2024	421.464.490	240.082.049	28.895.220	10.364.403
OTTOBRE/2024	419.509.522	240.647.983	28.089.348	10.451.362
NOVEMBRE/2024	420.671.855	241.336.159	27.557.919	10.516.161
DICEMBRE/2024	429.805.377	238.932.078	28.658.325	10.463.401
GENNAIO/2025	423.793.664	239.028.654	28.785.647	10.506.338
FEBBRAIO/2025	421.421.821	239.852.227	28.754.272	10.582.971
MARZO/2025	428.326.987	239.868.757	29.380.176	10.670.424
APRILE/2025	424.746.459	239.640.999	29.470.601	10.726.293
MAGGIO/2025	424.964.466	240.848.035	28.532.893	10.840.588
GIUGNO/2025	429.606.882	238.868.085	29.434.923	10.881.007
LUGLIO/2025	426.180.524	239.499.408	29.038.236	10.953.134
AGOSTO/2025	421.292.843	239.013.373	27.856.829	10.928.329
SETTEMBRE/2025	426.203.963	239.608.779	28.506.917	11.003.930

Fonte: Elaborazione Federcasse su dati B.I. - Flusso di ritorno BASTRA

### QUOTA DI IMPIEGHI LORDI EROGATI



Fonte: Elaborazione Federcasse su dati B.I. - Flusso di ritorno BASTRA

L'incidenza dei mutui sul totale degli impieghi lordi erogati è per le BCC significativamente superiore rispetto al sistema bancario della regione (**81,1%** contro 56,2%).

Guardando alla **qualità del credito erogato**, i **crediti deteriorati lordi** delle BCC sono scesi a **683 milioni** di Euro, in significativa diminuzione su base d'anno (**-13,6%**, contro il -8,1% dell'industria bancaria). Le **sofferenze lorde** delle BCC superano i **262 milioni** di Euro, pesano per circa il 38% sul totale dei deteriorati, e sono anch'esse in calo sui dodici mesi: **-17,7%** (-7,2% per il sistema bancario).

### BCC - Finanziamenti deteriorati (valori espressi in migliaia di euro)

	TOTALE	COMPOSIZIONE CREDITI DETERIORATI			DI CUI: DET. OGGETTI DI CONCESSIONI
		SOFFERENZE	INADEMPIENZE PROBABILI	SCADUTI DET.	
SETTEMBRE/2024	791.255	318.270	411.043	61.942	317.819
DICEMBRE/2024	727.389	266.813	408.792	51.783	301.852
MARZO/2025	722.924	274.361	393.828	54.736	297.523
GIUGNO/2025	699.749	286.180	364.375	49.194	275.880
SETTEMBRE/2025	683.771	262.069	363.082	58.620	261.258

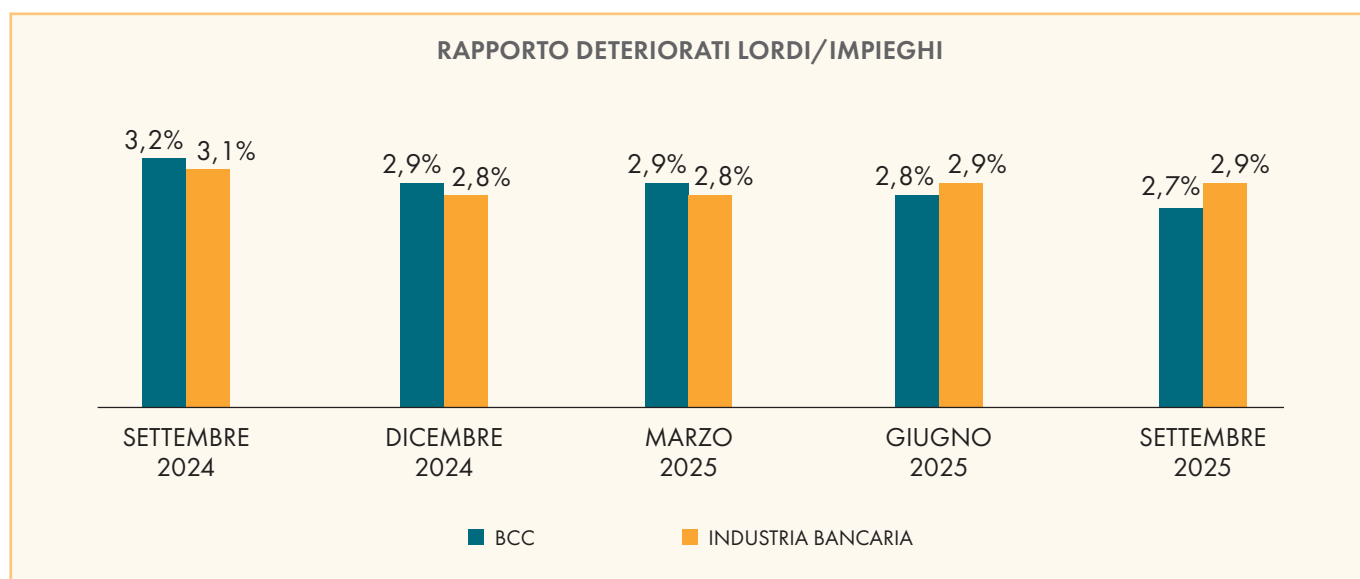
Fonte: Elaborazione Federcasse su dati B.I. - Flusso di ritorno BASTRA

### Industria bancaria - Finanziamenti deteriorati (valori espressi in migliaia di euro)

	TOTALE	COMPOSIZIONE CREDITI DETERIORATI			DI CUI: DET. OGGETTI DI CONCESSIONI
		SOFFERENZE	INADEMPIENZE PROBABILI	SCADUTI DET.	
SETTEMBRE/2024	13.213.785	5.674.174	6.707.514	832.097	4.176.623
DICEMBRE/2024	12.222.805	5.271.810	6.214.058	736.937	3.754.270
MARZO/2025	12.013.400	5.158.752	6.111.933	742.716	3.656.169
GIUGNO/2025	12.253.012	5.291.483	6.167.458	794.071	3.610.191
SETTEMBRE/2025	12.146.863	5.264.007	5.998.039	884.817	3.556.084

Fonte: Elaborazione Federcasse su dati B.I. - Flusso di ritorno BASTRA

Il **rapporto deteriorati lordi/impieghi**, in calo nell'ultimo anno, è sceso al di sotto del livello registrato per la media dell'industria bancaria (**2,7%** contro 2,9%).



Fonte: Elaborazione Federcasse su dati B.I. - Flusso di ritorno BASTRA

Il **rapporto sofferenze lorde/impieghi** nella regione è pari all'**1,3%** per le BCC, in linea con l'industria bancaria complessiva, mentre il **rapporto inadempienze probabili/impieghi** si attesta all'**1,7%** per le banche della categoria (1,6% per la media bancaria regionale).

### BCC - Rapporto sofferenze lorde / impieghi (valori espressi in migliaia di euro)

	TOTALE CLIENTELA	DI CUI:			
		FAMIGLIE CONSUMATRICI	MICROIMPRESE	IMPRESE 5-20 ADD.	IMPRESE >20 ADD.
SETTEMBRE/2024	1,3%	0,5%	1,6%	1,8%	1,9%
OTTOBRE/2024	1,2%	0,5%	1,5%	1,8%	1,8%
NOVEMBRE/2024	1,2%	0,5%	1,6%	1,8%	1,9%
DICEMBRE/2024	1,1%	0,5%	1,4%	1,6%	1,6%
GENNAIO/2025	1,1%	0,5%	1,4%	1,6%	1,5%
FEBBRAIO/2025	1,1%	0,5%	1,5%	1,6%	1,5%
MARZO/2025	1,1%	0,5%	1,6%	1,4%	1,6%
APRILE/2025	1,1%	0,5%	1,6%	1,5%	1,7%
MAGGIO/2025	1,2%	0,5%	1,6%	1,5%	1,8%
GIUGNO/2025	1,1%	0,5%	1,6%	1,5%	1,7%
LUGLIO/2025	1,1%	0,5%	1,7%	1,4%	1,6%
AGOSTO/2025	1,1%	0,5%	1,7%	1,6%	1,7%
SETTEMBRE/2025	1,0%	0,5%	1,6%	1,5%	1,5%

Fonte: Elaborazione Federcasse su dati B.I. - Flusso di ritorno BASTRA

## Industria bancaria - Rapporto sofferenze lorde / impieghi (valori espressi in migliaia di euro)

	TOTALE CLIENTELA	DI CUI:			
		FAMIGLIE CONSUMATRICI	MICROIMPRESE	IMPRESE 5-20 ADD.	IMPRESE >20 ADD.
SETTEMBRE/2024	1,3%	1,0%	2,3%	4,3%	2,0%
OTTOBRE/2024	1,3%	1,0%	2,3%	4,4%	2,0%
NOVEMBRE/2024	1,3%	1,0%	2,3%	4,4%	2,0%
DICEMBRE/2024	1,2%	0,9%	2,2%	4,2%	2,0%
GENNAIO/2025	1,2%	0,9%	2,2%	4,2%	1,9%
FEBBRAIO/2025	1,3%	0,9%	2,3%	4,3%	1,9%
MARZO/2025	1,2%	0,9%	2,2%	4,1%	1,9%
APRILE/2025	1,2%	0,9%	2,2%	4,1%	1,9%
MAGGIO/2025	1,3%	0,9%	2,3%	4,3%	2,0%
GIUGNO/2025	1,2%	0,9%	2,3%	4,2%	1,9%
LUGLIO/2025	1,2%	0,9%	2,3%	4,2%	1,9%
AGOSTO/2025	1,3%	0,9%	2,3%	4,4%	1,9%
SETTEMBRE/2025	1,2%	0,9%	2,3%	4,4%	1,9%

Fonte: Elaborazione Federcasse su dati B.I. - Flusso di ritorno BASTRA

Il profilo di rischio per le banche della categoria è particolarmente basso con riguardo alle **famiglie consumatrici** (0,5%, 0,9% nell'industria bancaria); il rapporto si attesta all'1,6% in relazione ai finanziamenti alle microimprese (minore del 2,3% della media di sistema), e all'1,5% per gli impieghi ad imprese tra 5 e 20 addetti (4,4% per l'industria).

## BCC - DEPOSITI DA CLIENTELA (valori espressi in migliaia di euro)

	TOTALE DEPOSITI	DI CUI:		
		IN CONTO CORRENTE	CON DURATA PRESTABILITA	RIMBORSABILI CON PREAVVISO
SETTEMBRE/2024	35.520.187	30.243.790	2.681.130	490.768
OTTOBRE/2024	36.004.856	30.654.663	2.763.289	475.001
NOVEMBRE/2024	36.733.544	31.398.725	2.754.682	477.356
DICEMBRE/2024	36.755.865	31.497.772	2.694.792	472.429
GENNAIO/2025	36.057.371	30.651.005	2.840.254	462.764
FEBBRAIO/2025	35.842.529	30.402.767	2.883.769	461.201
MARZO/2025	36.064.772	30.680.407	2.847.293	456.663
APRILE/2025	36.155.321	30.784.067	2.844.758	452.404
MAGGIO/2025	37.455.513	32.050.688	2.882.633	447.819
GIUGNO/2025	36.695.714	31.339.909	2.915.384	448.668
LUGLIO/2025	36.949.866	31.508.947	2.952.907	448.864
AGOSTO/2025	37.583.873	32.206.728	2.892.626	459.264
SETTEMBRE/2025	37.253.287	31.959.064	2.827.288	453.816

Fonte: Elaborazione Federcasse su dati B.I. - Flusso di ritorno BASTRA

## Industria bancaria - Depositi da clientela (valori espressi in migliaia di euro)

	TOTALE DEPOSITI	DI CUI:		
		IN CONTO CORRENTE	CON DURATA PRESTABILITA	RIMBORSABILI CON PREAVVISO
SETTEMBRE/2024	443.824.355	349.543.741	44.066.762	38.369.615
OTTOBRE/2024	445.672.797	350.371.447	45.094.570	38.469.862
NOVEMBRE/2024	455.960.209	361.114.121	45.042.921	38.288.519
DICEMBRE/2024	455.976.927	363.619.474	42.938.234	38.253.287
GENNAIO/2025	450.497.255	356.748.418	44.535.996	38.573.566
FEBBRAIO/2025	446.267.114	352.357.545	45.066.714	38.505.246
MARZO/2025	457.128.642	358.492.412	47.055.714	38.546.748
APRILE/2025	451.430.760	360.210.197	42.415.599	38.429.314
MAGGIO/2025	465.252.042	372.619.959	43.182.834	38.950.761
GIUGNO/2025	454.567.061	362.970.586	41.648.142	39.062.825
LUGLIO/2025	451.415.066	360.863.561	40.897.788	39.112.923
AGOSTO/2025	452.274.662	362.810.048	39.822.279	39.477.148
SETTEMBRE/2025	457.917.482	367.620.194	39.930.823	39.414.726

Fonte: Elaborazione Federcasse su dati B.I. - Flusso di ritorno BASTRA

Con riguardo all'attività di raccolta, i **depositi da clientela** delle BCC superano i **37 miliardi di Euro**, in crescita su base annua del **+5%**, a fronte del +3,92 registrato dalla media dell'industria bancaria regionale. La componente più liquida, costituita dai **conti correnti**, cresce in maniera più sostenuta: **+5,7%** (+5,2% nel sistema bancario).

La **quota BCC nel mercato dei depositi da clientela** è pari nella regione all'8,1% (stabile negli ultimi dodici mesi), e sale all'8,7% con riguardo ai soli depositi in conto corrente.

## Depositi: quote di mercato BCC-CR

	TOTALE DEPOSITI	DI CUI:		
		IN CONTO CORRENTE	CON DURATA PRESTABILITA	RIMBORSABILI CON PREAVVISO
SETTEMBRE/2024	8,0%	8,7%	6,1%	1,3%
DICEMBRE/2024	8,1%	8,7%	6,3%	1,2%
MARZO/2025	7,9%	8,6%	6,1%	1,2%
GIUGNO/2025	8,1%	8,6%	7,0%	1,1%
SETTEMBRE/2025	8,1%	8,7%	7,1%	1,2%

Fonte: Elaborazione Federcasse su dati B.I. - Flusso di ritorno BASTRA

## BCC - Raccolta indiretta (valori espressi in migliaia di euro)

	TOTALE	DI CUI:		
		FAMIGLIE CONSUMATRICI	MICROIMPRESE	IMPRESE
SETTEMBRE/2024	13.964.519	12.037.932	208.406	1.027.774
DICEMBRE/2024	13.817.047	11.970.661	207.413	968.461
MARZO/2025	14.068.832	12.213.929	217.841	997.550
GIUGNO/2025	14.272.362	12.366.076	223.236	1.044.566
SETTEMBRE/2025	14.530.902	12.519.570	227.143	1.134.476

Fonte: Elaborazione Federcasse su dati B.I. - Flusso di ritorno BASTRA

## di cui Titoli a Custodia

	TOTALE	DI CUI:		
		FAMIGLIE CONSUMATRICI	MICROIMPRESE	IMPRESE
SETTEMBRE/2024	13.402.810	11.620.943	199.861	913.285
DICEMBRE/2024	13.241.235	11.560.170	198.347	843.994
MARZO/2025	13.658.646	11.940.639	208.827	894.705
GIUGNO/2025	13.839.439	12.073.866	214.849	938.328
SETTEMBRE/2025	14.084.521	12.212.810	218.993	1.038.291

Fonte: Elaborazione Federcasse su dati B.I. - Flusso di ritorno BASTRA

## Industria bancaria - Raccolta indiretta (valori espressi in migliaia di euro)

	TOTALE	DI CUI:		
		FAMIGLIE CONSUMATRICI	MICROIMPRESE	IMPRESE
SETTEMBRE/2024	1.889.009.818	315.380.925	10.724.589	43.939.293
DICEMBRE/2024	1.857.446.221	319.601.604	10.814.462	44.244.544
MARZO/2025	1.734.040.560	325.272.553	11.001.333	46.876.280
GIUGNO/2025	1.776.192.561	333.050.126	11.311.267	49.505.610
SETTEMBRE/2025	1.805.176.823	353.907.061	12.519.020	53.182.493

Fonte: Elaborazione Federcasse su dati B.I. - Flusso di ritorno BASTRA

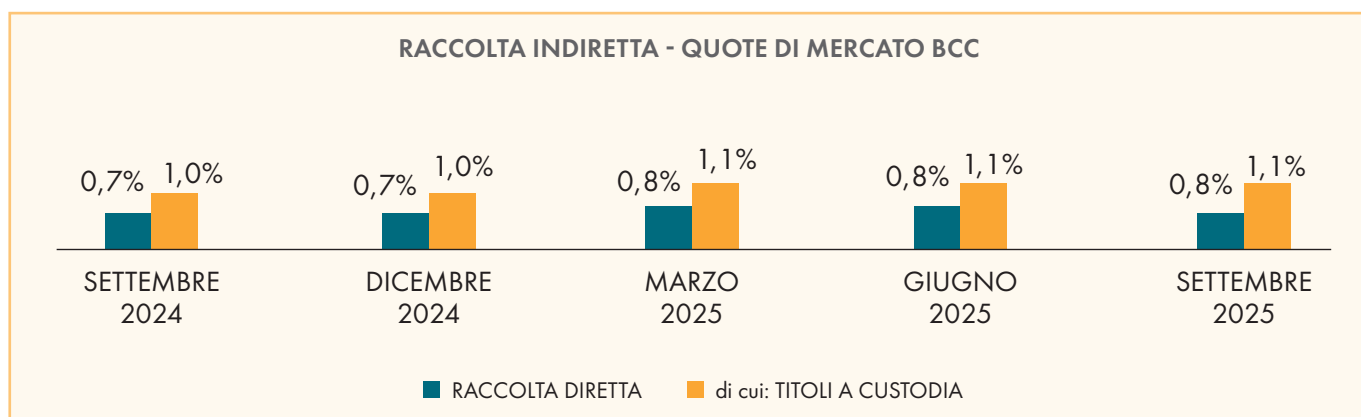
## di cui Titoli a Custodia

	TOTALE	DI CUI:		
		FAMIGLIE CONSUMATRICI	MICROIMPRESE	IMPRESE
SETTEMBRE/2024	1.283.438.067	286.572.588	9.687.545	35.874.384
DICEMBRE/2024	1.366.323.801	290.480.203	9.766.430	35.035.779
MARZO/2025	1.263.722.089	295.915.828	9.964.909	37.027.869
GIUGNO/2025	1.261.003.894	302.808.444	10.217.939	39.177.877
SETTEMBRE/2025	1.261.347.923	311.658.664	10.523.543	41.643.593

Fonte: Elaborazione Federcasse su dati B.I. - Flusso di ritorno BASTRA

Per le BCC, la **raccolta indiretta** nella regione supera i **14,5 miliardi di Euro**, per una **quota di mercato dello 0,8%**. L'aggregato risulta in aumento su base d'anno: **+4,1%**, contro il -4,4% del sistema bancario.

Gran parte della raccolta è costituita per le BCC dai titoli a custodia: **14 miliardi (+5,1% annuo**, a fronte del -1,7% del sistema bancario).



Fonte: Elaborazione Federcasse su dati B.I. - Flusso di ritorno BASTRA

## Dati patrimoniali BCC-CR Lombardia

	Giugno 2025	Giugno 2024	Var. %
Utile (perdita) d'esercizio (dati in € migliaia)	285.433	292.813	-2,5%
CET1 Ratio	26,2%	23,4%	
Tier 1 Ratio	26,3%	23,6%	
Total Capital Ratio	27,8%	25,5%	

## INIZIATIVE VOLTE AL CONSEGUIMENTO DEGLI SCOPI STATUTARI E SVILUPPO DELL'IDEA COOPERATIVA

Prima di illustrare l'andamento della gestione aziendale, vengono indicati, ai sensi dell'art. 2545 c.c., "i criteri seguiti nella gestione sociale per il conseguimento dello scopo mutualistico", ripresi anche dall'art. 2 della Legge n. 59/92.

L'art. 2 della legge 59/92 e l'art. 2545 c.c. dispongono che "nelle società cooperative e nei loro consorzi, la relazione degli amministratori ... deve indicare specificamente i criteri seguiti nella gestione sociale per il conseguimento dello scopo mutualistico".

### Collegamento con la base sociale e con i membri della comunità locale

Il socio è al centro del progetto industriale della Banca quale soggetto con cui condividere il disegno strategico di sviluppo sostenibile del territorio e quale soggetto destinatario, in via prioritaria, dei servizi della Banca. I principali ambiti di intervento della politica sociale 2025 hanno riguardato:

- WELFARE & SALUTE: interventi e agevolazioni nell'ambito della salute e prevenzione
- CULTURA
- PARTECIPAZIONE & SOCIALITA': iniziative per favorire il coinvolgimento e il senso di appartenenza della compagine sociale
- PREVIDENZA
- COMUNICAZIONE & INFORMAZIONE: strumenti per una comunicazione continua tra Banca e compagine sociale
- GIOVANI SOCIE E SOCI
- AGEVOLAZIONI ECONOMICHE

Nel dettaglio:

- WELFARE & SALUTE
  - Bonus "Salute e Prevenzione" per usufruire di un Poli-Checkup in Convenzione con Istituto Poliambulanza di Brescia
  - Scontistica sulla polizza sanitaria "Assicare"
- CULTURA
  - Dalla partnership con Fondazione Brescia Musei, ai Soci BTL tariffa speciale ridotta per l'accesso al sistema museale di Brescia.
  - Ai figli di Socio in età scolare, agevolazioni economiche per la partecipazione ai camp estivi in lingua estera in Italia e all'estero organizzati dalla scuola CLM Bell.
- PREVIDENZA
  - Al socio BTL sono riservati particolari sconti per la sottoscrizione di prodotti assicurativi e previdenziali.
- PARTECIPAZIONE & SOCIALITA'
  - Assemblea Soci: Momento centrale della vita istituzionale della Banca e occasione privilegiata di incontro con la compagine sociale, l'Assemblea Soci 2025, riunitasi in sessione ordinaria e straordinaria, si è svolta sabato 10 maggio 2025 presso il Brixia Forum di Brescia.

## ■ GIOVANI SOCI

- Particolare attenzione è stata dedicata anche nel corso del 2024 ai Giovani Soci a cui sono riservati speciali iniziative e agevolazioni. Nei mesi di novembre, dicembre 2024 e gennaio 2025 è stata organizzata - per il quarto anno consecutivo - l'iniziativa "Giovani Soci BTL" con un corso gratuito in tre moduli sul tema della "Creatività e dello sviluppo delle competenze", quale occasione formativa per la gestione del gruppo e della comunicazione in ambito professionale e sociale.

## ■ COMUNICAZIONE & INFORMAZIONE

- Sito internet: il sito internet aziendale è costantemente aggiornato per fornire una comunicazione puntuale e continua al Socio su iniziative e servizi della Banca. È presente una specifica area dedicata ad agevolazioni e iniziative dedicate ai Soci.
- Giornale Sociale "Valore Aggiunto": Strumento per informare i Soci in merito alla vita istituzionale, alle iniziative sociali e territoriali della Banca, alle iniziative commerciali.
- Canali Social: pagine BTL Facebook, LinkedIn e Instagram. Si conferma l'importanza di utilizzare tali canali come mezzi di informazione e comunicazione continua anche nei riguardi della compagine sociale.
- Dal 2021 è attiva la newsletter "Soci@nline", il canale di informazione digitale dedicato ai Soci con il quale – attraverso l'invio di mail periodiche – la compagine sociale è aggiornata su iniziative e agevolazioni ad essa dedicate.

La Banca, in coerenza con le previsioni della normativa e dello statuto, favorisce i soci cooperatori e gli appartenenti alle comunità locali nelle operazioni e nei servizi di Banca, perseguendo il miglioramento delle condizioni morali, culturali ed economiche degli stessi e promuovendo lo sviluppo della cooperazione, l'educazione al risparmio e alla previdenza, nonché la coesione sociale e la crescita responsabile e sostenibile del territorio nel quale il Gruppo opera.

## Collegamento con l'economia locale e impegno per il suo sviluppo

L'impegno nei confronti del territorio, inteso come zona in cui la Banca svolge le proprie attività economiche, sociali e culturali, è parte integrante della *mission* aziendale e trova concreta attuazione sia nella presenza attiva del sistema economico mediante l'investimento nelle attività produttive locali della totalità del risparmio raccolto, sia nel sostegno di iniziative a favore di enti e associazioni che fanno del no-profit il loro obiettivo costante.

Nel corso del 2025 la Banca ha proseguito il proprio impegno a favore dell'economia del territorio, con particolare riguardo alle piccole e medie imprese e alle famiglie. Nei **confronti delle imprese**, l'azione di intervento è stata direzionata nell'individuare nuove misure in favore delle aziende con prospettive di crescita, finalizzate al riequilibrio della struttura finanziaria, e all'ampliamento dell'accesso al credito; assicurare la disponibilità di adeguate risorse finanziarie alle Pmi che, pur registrando tensioni sul fronte della liquidità, presentano comunque prospettive economiche positive di crescita; riproporre misure di sospensione e allungamento dei finanziamenti.

A partire dal 2024 la Banca si è dotata di una specifica Direzione Agritech, struttura organizzativa interna dedicata al supporto al settore primario con specifiche competenze relative al comparto agricolo.

Nei **confronti delle famiglie** sono stati proposti prodotti e servizi pensati specificatamente per supportare le diverse fasi della vita ed i progetti connessi.

Il 2025 ha riproposto la linea "Giovani BTL", nuovi prodotti e servizi dedicati ai giovani calibrati secondo diverse fasce di età, con condizioni agevolate e nella consapevolezza che i progetti a favore delle giovani generazioni rappresentano uno stimolo alla crescita della cultura del risparmio e della previdenza.

**Per il territorio**, con l'obiettivo di consolidare il rapporto tra banca e tessuto economico e sociale, istituzionale e imprenditoriale, rafforzando la relazione per una sempre più fruttuosa collaborazione, nel corso del 2025 sono proseguite le collaborazioni con enti per fare sinergia con realtà che condividono la mission di BTL di servizio al territorio.

È proseguito nel corso del 2025, in collaborazione con FEduF, la Fondazione per l'educazione finanziaria e al Risparmio, il progetto di Educazione Finanziaria di BTL. Nel corso del 2025 il progetto si è concretizzato in un percorso formativo in presenza dal titolo "L'ora di Finanza" dedicato agli studenti delle scuole superiori della provincia di Brescia.

La Banca ha proseguito la partnership con l'Associazione Banco Alimentare della Lombardia con l'obiettivo di promuovere e "favorire progettualità che facciano leva sulla prevenzione del rifiuto, ritardando il loro smaltimento e allungandone

la vita; coinvolgere stakeholders di vario genere nello sviluppo di proposte in direzione della riduzione dello spreco alimentare; diffondere a vari livelli consapevolezza e sensibilità sui temi della riduzione dello spreco alimentare, dell'inclusione sociale e della riduzione delle nuove povertà.

Per le **fasce più "fragili"** della popolazione sono state offerte proposte finanziarie e servizi ad "hoc".

Agli **enti del no-profit** sono stati assicurati contributi per iniziative culturali, sportive, di volontariato, ricreative ecc.. Nel corso del 2025 la Banca ha erogato un totale di 311.475 Euro di contributi di cui Euro 27.666 per attività socio-assistenziali, Euro 22.736 per la cultura e attività di formazione e ricerca, Euro 15.850,00 per la promozione del territorio e delle realtà economiche, ed Euro 239.823 per lo sport, il tempo libero e l'aggregazione.

Dal mese di ottobre 2024 è operativo infine l'Auditorium BTL, capace di interpretare diverse esigenze: la formazione e gli incontri del Personale, l'attività convegnistica e gli eventi della Banca, fino ad accogliere iniziative di valore delle realtà che operano sul territorio. Il tutto in un contenitore funzionale e adattabile a diverse esigenze di ospitalità, dotato di tutte le infrastrutture tecnologiche e di accoglienza che i tempi richiedono.

Nel corso del 2025 la Banca nell'Auditorium BTL ha organizzato n. 20 eventi aperti al pubblico e riunioni interne con l'obiettivo di approfondire tematiche di particolare interesse e rilevanza, occasioni di confronto e formazione interna, per un totale di oltre 3.000 persone accolte nello spazio aziendale.

In particolare, si evidenziano nel 2025: nel mese di aprile il convegno organizzato dal Giornale di Brescia nell'ambito di GDB Futura dal titolo "Finanza e strumenti per la sostenibilità"; nel mese di ottobre il convegno "Oltre lo Sport" in collaborazione con il CUS Brescia; nel mese di dicembre l'Evento Soci 2025 e la Convention aziendale dei Collaboratori.

### Informazioni sugli aspetti ambientali

Tra le quattro aree progettuali del Piano di Sostenibilità 2022-2025 del Gruppo Cassa Centrale, quella relativa all'**Ambiente**, ha come obiettivo dichiarato quelli di "diffondere la cultura della sostenibilità e promuovere iniziative concrete per la riduzione degli impatti ambientali".

Per quanto attiene gli aspetti ambientali, l'attività della Banca, configurandosi quali prestazioni di servizi "dematerializzati" non produce impatti ambientali degni di rilievo. Tuttavia, la Banca, quale ente mutualistico attento al territorio e consapevole della responsabilità socio-ambientale che hanno le imprese, persegue una politica di attenzione ai risvolti ambientali della propria attività:

- La Banca si avvale del servizio di imprese specializzate per lo smaltimento dei rifiuti pericolosi che sono costituiti prevalentemente da toner di stampanti e fotocopiatrici e/o batterie per gruppi di continuità ecc. Si provvede, inoltre, al riciclo della carta usata, attraverso raccolta pubblica differenziata tramite ditte specializzate
- Si osservano iniziative volte al contenimento dei consumi energetici, soprattutto nella sede direzionale (es. dotazione di apparecchiature "energy saving", di lampade a risparmio energetico LED, esecuzione di lavori di riqualificazione energetica quali la realizzazione di strutture isolanti) o a limitare l'impatto ambientale (es. utilizzo di materiali riciclati).
- La Banca ha in essere contratti di acquisto di energia da fonti rinnovabili, grazie anche agli accordi "a monte" del Gruppo Cassa Centrale.
- Presso la Sede di Brescia sono state attivate iniziative per limitare l'utilizzo di plastica da parte dei collaboratori (colonnina distributore acqua, bicchieri caffè in carta, palette caffè in legno).
- La Banca ha attivato su tutte le filiali il servizio di firma grafometrica, che permette la raccolta della documentazione in formato digitale, con evidente risparmio nell'utilizzo di carta e toner.
- Dal 2021 la Banca offre alla propria clientela i servizi di noleggio a lungo termine di Claris Rent con l'offerta di mezzi a basse emissioni.
- Dal maggio 2023 la Banca ha istituito la Cabina di Regia ESG. La Cabina di Regia ESG ha l'obiettivo di coordinare e monitorare le diverse attività e progettualità in ambito ESG, favorendo la collaborazione interfunzionale all'interno della Banca e con la capogruppo". Più nello specifico, la Cabina di Regia ESG tra gli altri:
  - Monitora l'allineamento della Banca al Piano di sostenibilità, o alle progettualità ESG e agli obiettivi strategici su base volontaria
  - Monitora e indirizza l'operatività delle principali progettualità ESG di iniziativa della Banca

- Favorisce lo scambio informativo e le necessarie sinergie fra le diverse funzioni anche in vista dello sviluppo di una comune cultura ESG.

Sono membri votanti della Cabina di Regia, oltre al Responsabile ESG e al Referente ESG, i Responsabili delle macroaree organizzative della Banca maggiormente impattate dalle tematiche ESG. Possono essere inoltre invitati, anche stabilmente, altri partecipanti sulla base delle valutazioni del Direttore Generale e in funzione delle specifiche tematiche impattate all'ordine del giorno.

Dal 2022 è attiva la partnership con Fondazione Cogeme ETS con l'obiettivo di promuovere iniziative condivise sul tema della sostenibilità e dell'economia circolare. In questo ambito, la Banca è inoltre partner del Premio Nazionale "Verso un'economia circolare", bando organizzato da Fondazione Cogeme, con l'obiettivo di promuovere le buone pratiche di aziende ed enti locali impegnate sul fronte della economia circolare applicata.

### **Sviluppo dell'idea cooperativa**

L'appartenenza al Sistema Cooperativo Italiano e la condivisione dei valori comuni fondanti che caratterizzano qualitativamente il movimento, offrono una caratteristica peculiare al nostro *modus operandi* e nel contempo costituiscono una ricchezza concreta per le comunità territoriali in cui la Banca opera.

La Banca, aderendo al Gruppo Cassa Centrale Banca, ha inteso superare gli "svantaggi" della piccola dimensione (senza perderne i vantaggi) e contemporaneamente beneficiare dei "vantaggi" della grande (senza assumerne i limiti). Potenziando ed evolvendo il sostegno all'economia locale. Preservando i valori della cooperazione e della mutualità.

L'adesione al Gruppo Cooperativo, costituisce pertanto un'oggettiva leva competitiva che consente, da un lato, di estendere potenzialità di mercato, specie al crescere delle dimensioni delle imprese clienti con richieste di servizi finanziari più complessi e, dall'altro lato, di favorire politiche di prezzo su prodotti ad elevato contenuto tecnologico.

Il Consiglio di Amministrazione segue attentamente l'attività delle partecipate del "sistema cooperativo" che supportano l'operatività della Banca. La Banca aderisce al Fondo di Garanzia dei Depositanti del Credito Cooperativo e al Fondo Temporaneo del Credito Cooperativo, al fine di salvaguardare la "solvibilità" delle BCC aderenti in "difficoltà", attraverso azioni correttive ed interventi di sostegno alle prevenzioni delle crisi, evitando nel contempo di gravare sui contribuenti e la collettività.

La Banca contribuisce al Fondo Sviluppo SpA (Istituzione che interviene nelle aree meno sviluppate del paese e nei processi che presentino caratteristiche di innovazione tecnologica di prodotto o di processo e incremento reali dell'occupazione), mediante la corresponsione del 3% degli utili netti annuali.

La Banca, infine, promuove iniziative di sviluppo dell'identità cooperativa attraverso la valorizzazione del proprio patrimonio storico e archivistico, attraverso iniziative di divulgazione verso i collaboratori neo assunti e in contenuti editoriali riguardanti la storia della Banca.

### **Strategia di Sostenibilità del Gruppo Cassa Centrale**

Il Gruppo prosegue la propria Strategia ESG attraverso il nuovo Piano di Sostenibilità 2025–2027. Il Piano si sviluppa in continuità con il precedente Piano di Sostenibilità 2024–2027 e, considerando i positivi risultati conseguiti nel 2024 in tutte le aree ESG, conferma e rafforza il percorso di evoluzione e consolidamento dell'integrazione delle tematiche ESG nel business. Tale percorso è coerente con le aspettative della Vigilanza Europea e con le prassi di mercato, e si fonda sulle caratteristiche distintive del credito cooperativo, con l'obiettivo di accompagnare soci, clienti e comunità nella transizione ambientale e sociale, valorizzando le persone del Gruppo.

Le progettualità che compongono il Piano di Sostenibilità 2025-2027 rappresentano parte integrante delle iniziative del Piano Strategico.

In particolare, l'azione del Gruppo si articola intorno a tre principali scelte strategiche:

1. diventare "Leader Selettivo", rafforzando l'identità cooperativa e il valore condiviso e supportando la transizione sostenibile della clientela privati e piccola impresa grazie alla forte prossimità territoriale del modello di credito cooperativo;
2. integrare pienamente le tematiche climatiche e ambientali nel modello di business, attraverso la completa attuazio-

ne del Piano Strategico e Operativo dei Rischi Climatici e Ambientali (PSO C&E) e la loro inclusione nei processi gestionali e di pianificazione;

3. potenziare il ruolo di indirizzo e guida della Capogruppo, promuovendo il coinvolgimento e la sensibilizzazione delle Banche Affiliate e delle Società controllate nel conseguimento dei target comuni.

Il Gruppo rinnova quindi il proprio impegno a raggiungere i seguenti obiettivi ambientali:

- finanziare la transizione, tramite una strategia di impieghi sostenibili che supporta la transizione energetica di imprese e privati tramite specifici finanziamenti e servizi;
- promuovere e orientare le scelte di investimento verso la sostenibilità, incrementando l'offerta di prodotti ESG e la profilazione delle preferenze della clientela attraverso una strategia di risparmio gestito sostenibile;
- sostenere progetti con finalità socio-ambientali, anche mediante un rafforzamento della strategia di funding sostenibile e l'emissione di Green, Social e Sustainability Bond;
- efficientare i consumi immobiliari e limitarne l'impatto ambientale, in termini di ottimizzazione energetica e mitigazione del rischio fisico del portafoglio immobiliare con una strategia di gestione sostenibile del portafoglio immobiliare;
- ridurre l'impronta carbonica delle operations e delle esposizioni creditizie, con l'obiettivo di definire una strategia di decarbonizzazione.

Parallelamente, il Gruppo persegue il percorso di valorizzazione della dimensione "S" della strategia ESG che tiene conto della cultura etica e cooperativa come elementi distintivi, con l'impegno a:

- valorizzare la specificità cooperativa, favorendo l'ingresso di nuovi giovani Soci e promuovendo l'educazione finanziaria;
- mitigare gli impatti ambientali e sociali della catena del valore, attraverso la valutazione e il monitoraggio dei fornitori con criteri ESG;
- accrescere le competenze ESG mediante programmi formativi specialistici dedicati ai dipendenti delle diverse Direzioni aziendali;
- promuovere un ambiente di lavoro inclusivo e orientato al benessere della persona, sostenendo iniziative di work-life balance e ampliando la diffusione delle certificazioni sulla parità di genere.



20

25

## Capitolo 2

# FATTI DI RILIEVO AVVENUTI NELL'ESERCIZIO

Si riportano di seguito i principali fatti di rilievo avvenuti nel corso dell'esercizio 2025.

## REVISIONE COOPERATIVA STRAORDINARIA

Nel mese di dicembre 2025, la Banca è stata soggetta all'attività di revisione cooperativa straordinaria svolta dal Ministero delle Imprese e del Made in Italy ai sensi del Decreto Legislativo 2 agosto 2002 n. 220 che, all'art. 18 "Vigilanza sulle banche di credito cooperativo, sulle società di mutuo soccorso e sulle società capogruppo dei gruppi bancari cooperativi", assoggetta le Banche di Credito Cooperativo alla disciplina dei controlli sugli enti cooperativi. L'attività di revisione cooperativa straordinaria svoltasi presso la Sede della Banca nelle giornate del 15 e 16 dicembre 2025 ha avuto esiti favorevoli.

## PIANO STRATEGICO 2025-2027

Il Consiglio di Amministrazione di Cassa Centrale Banca ha approvato il 26 marzo 2025 l'aggiornamento del Piano Strategico di Gruppo con orizzonte 2025-2027 che va ad aggiornare il Piano Strategico 2024-2027 approvato nel precedente esercizio.

L'aggiornamento è avvenuto in coerenza con la logica c.d. rolling adottata dal Gruppo nel processo di pianificazione strategica, prevedendo di effettuare con cadenza annuale una revisione del Piano. Questa logica è stata adottata tenendo conto che il Gruppo è operativo dal 2019 e che si muove in un contesto di mercato e regolamentare in continua e rapida evoluzione.

L'impianto delle iniziative del precedente Piano Strategico è stato confermato, aggiornando l'impegno nei termini di investimenti sul comparto ICT e Sicurezza a oltre 200 milioni di Euro nel triennio 2025 – 2027.

Il Piano Strategico di Trasformazione Digitale 2025 – 2027 ha individuato iniziative pensate per supportare lo sviluppo commerciale del Gruppo. L'obiettivo è potenziare l'innovazione tecnologica per valorizzare ancora di più la relazione con il cliente, mantenendo al centro la consulenza personalizzata e la vicinanza al territorio, caratteristiche distintive delle 65 Banche affiliate del Gruppo Cassa Centrale.

Le proiezioni economico-finanziarie confermano la solida posizione patrimoniale e di liquidità del Gruppo, identificano un percorso di incremento dei crediti verso clientela performing coerente con lo scenario macroeconomico atteso e proiettano un aumento dei volumi della raccolta diretta e indiretta, funzionale a proseguire nel processo di diversificazione dei ricavi intrapreso negli ultimi esercizi. L'evoluzione della redditività consente l'accelerazione degli investimenti sul comparto ICT e Sicurezza e il mantenimento della traiettoria di continuo rafforzamento patrimoniale.

## OPERAZIONI DI CESSIONE DI POSIZIONI NON PERFORMING

Nel corso dell'esercizio 2025 è proseguita l'attività di de-risking principalmente attraverso la partecipazione alle seguenti operazioni di cessione true sale multioriginator o conferimenti a FIA organizzate dalla Capogruppo:

### **Operazione denominata "MCC III"**

Operazione multi-originator di cessione crediti true sale che ha consentito di cedere un portafoglio costituito da crediti classificati a UTP e a sofferenza, in prevalenza assistiti da garanzia statale (MCC). La Banca ha partecipato a tale operazione con un portafoglio che presentava un GBV (Gross Book Value) di 6.495 mila Euro. Il portafoglio è stato aggiudicato ad un prezzo di 3.294 mila Euro. Il contratto di cessione è stato sottoscritto in data 8 settembre 2025 con conseguente deconsolidamento del portafoglio stesso.

### **Operazione denominata "NPLs XIV-fast"**

Operazione multi-originator di cessione crediti true sale che ha consentito di cedere un portafoglio costituito da crediti classificati a UTP e a sofferenza, a natura mista (ipotecaria e chirografaria e/o assistito da garanzia statale - MCC). La Banca ha partecipato a tale operazione con un portafoglio che presentava un GBV (Gross Book Value) di 5.355 milioni di Euro. Il portafoglio è stato aggiudicato ad un prezzo di 1.375 mila Euro. Il contratto di cessione è stato sottoscritto in data 19 dicembre 2025 con conseguente deconsolidamento del portafoglio stesso.

## REQUISITO MREL

Nell'ambito del quadro normativo relativo al risanamento e risoluzione degli enti creditizi e delle imprese di investimento (c.d. BRRD), il Comitato di Risoluzione Unico (o Single Resolution Board – SRB) ha comunicato nel mese di febbraio a Cassa Centrale Banca, in qualità di entità di risoluzione del Gruppo, il requisito minimo di fondi propri e passività ammissibili (Minimum Requirement of Eligible Liabilities – MREL<sup>3</sup> da rispettare a livello consolidato per Cassa Centrale Banca e a livello individuale per le Banche affiliate identificate come Entità rilevanti dalla normativa di riferimento nel ciclo di risoluzione 2025. Il requisito MREL, espresso ai sensi dell'articolo 12 bis, comma 2), lettere a) e b), del Regolamento UE 806/2014, è stato definito come percentuale dell'importo complessivo dell'esposizione al rischio (MREL-TREA) e come percentuale dell'esposizione al coefficiente di leva finanziaria<sup>4</sup> (MREL-LRE).

La Banca del Territorio Lombardo Credito Cooperativo, essendo identificata come entità rilevante, è soggetta al requisito MREL su base individuale. Sono considerati idonei a soddisfare il requisito MREL individuale i fondi propri su base individuale, e le passività emesse a favore della Capogruppo Cassa Centrale Banca (in qualità di "ente centrale" del Gruppo di risoluzione) e che rispettano le condizioni di ammissibilità previste dal Regolamento n. 877/2019 ("SRMR2").

Il requisito minimo di fondi propri e passività ammissibili su base individuale, a cui si deve conformare la Banca, è del 15,72% del Total Risk Exposure Amount (c.d. TREA), a cui va sommato il requisito combinato di riserva del capitale (CBR)<sup>5</sup> (pari al 2,5% e 1% di SyRB), e del 5,91% del Leverage Ratio Exposure (c.d. LRE). La Banca è tenuta a soddisfare i requisiti di cui sopra a partire dalla ricezione della MREL decision.

La determinazione del requisito minimo di fondi propri e passività ammissibili è soggetta a revisione annuale da parte del Comitato di Risoluzione Unico nell'ambito del cosiddetto ciclo di Risoluzione.

Alla data di riferimento del 31/12/2025, la Banca, rispetta il requisito MREL, sia in percentuale dell'importo complessivo dell'esposizione al rischio (MREL-TREA) attestandosi al 26,89%, sia in percentuale dell'esposizione al coefficiente di leva finanziaria (MREL-LRE) attestandosi al 10,17%.

## ISPEZIONE DELLA CONSOB RELATIVA ALLO STATO DI ADEGUAMENTO DELLA MIFID II CON RIGUARDO ALLA PRODUCT GOVERNANCE E ALLA VALUTAZIONE DELL'APPROPRIATEZZA/ADEGUATEZZA DELLE OPERAZIONI E DEI RELATIVI CONTROLLI DI CONFORMITÀ

In data 22 febbraio 2023 ha preso avvio un'attività ispettiva condotta dalla Consob sul modello di Gruppo per la prestazione dei servizi di investimento. Il focus della verifica ha riguardato lo stato di adeguamento della normativa in materia di servizi di investimento con specifico riguardo alla product governance e alle procedure di valutazione dell'adeguatezza e dell'appropriatezza delle operazioni effettuate per conto della clientela, nonché le modalità di suddivisione ed effettivo svolgimento dei controlli di conformità negli ambiti sopra richiamati.

Consob ha notificato a Cassa Centrale Banca la chiusura dell'ispezione in data 7 novembre 2023.

In data 6 maggio 2024 la Consob, mediante l'invio di apposita comunicazione, ha convocato gli esponenti aziendali ad un incontro che si è tenuto in data 28 giugno 2024. Nel corso di tale incontro sono stati trattati i profili di attenzione, riepilogati nella Nota Tecnica allegata alla suddetta comunicazione, ed acquisite notizie sulle conseguenti iniziative correttive, che sono state formalizzate all'interno di un documento ufficiale di risposta, approvato dal Consiglio di amministrazione di Capogruppo nella seduta del 19 settembre 2024 e inviato a Consob il 25 settembre 2024. Successivamente, Consob ha trasmesso due richieste di dati e informazioni sulle azioni correttive intraprese e su ulteriori approfondimenti nelle date 18 dicembre 2024 e 17 luglio 2025, alle quali è stata fornita risposta, rispettivamente, nelle date 6 febbraio 2025 e 9 ottobre 2025.

<sup>3</sup> Nello specifico, il requisito MREL permette ad ogni intermediario, in caso di risoluzione, di disporre di un ammontare adeguato di risorse patrimoniali e di altre passività in grado di assorbire le perdite e ricostituire il capitale. Esso mira a preservare la stabilità finanziaria, promuovendo un sistema di gestione delle crisi ordinato ed efficace. Il mancato rispetto del requisito MREL può avere un impatto negativo sulla capacità di assorbimento delle perdite e sulla ricapitalizzazione delle istituzioni, nonché sull'efficacia complessiva della risoluzione.

<sup>4</sup> Per "esposizione al coefficiente di leva finanziaria" si intende la misura dell'esposizione totale calcolata ai sensi degli articoli 429 e 429 bis del Regolamento UE 575/2014.

<sup>5</sup> Si precisa che il CBR include anche il Systemic Risk Buffer.

Prosegue, secondo pianificazione, l'implementazione delle azioni di adeguamento comunicate a Consob nell'ambito dei riscontri forniti nelle occasioni sopra citate.

## **RICHIESTA CONSOB RELATIVA AGLI OBBLIGHI DI INFORMATIVA EX POST ALLA CLIENTELA RETAIL SUI COSTI E GLI ONERI SOSTENUTI**

In data 22 luglio 2025 Consob ha trasmesso a Cassa Centrale una richiesta di dati e notizie, non correlata alle attività ispettive di cui al paragrafo precedente, volta ad approfondire le modalità adottate dalle Banche appartenenti al Gruppo Cassa Centrale per assolvere agli obblighi di informativa ex post alla clientela retail sui costi e gli oneri sostenuti. A detta richiesta è stato fornito riscontro nell'ambito di un documento trasmesso a Consob in data 9 ottobre 2025, previa condivisione e approvazione del relativo contenuto, con l'assenso del Collegio Sindacale, nell'ambito del Consiglio di Amministrazione di Capogruppo tenutosi nella medesima data.

All'interno del documento di risposta citato sono state fornite evidenze attorno alla complessiva rendicontazione ex post collegata a talune categorie di strumenti finanziari indicati da Consob, nonché informazioni su: i) le tempistiche di invio alla clientela della disclosure sui costi e oneri sostenuti nell'ambito dell'operatività posta in essere nell'anno 2024; ii) le modalità di trasmissione della reportistica in materia di costi e oneri nel corso del 2025; iii) le eventuali anomalie/problematiche rilevate; iv) gli eventuali reclami della clientela, riconducibili a Banche del Gruppo, inerenti al processo di disclosure ex post dei costi e oneri sostenuti.

## **ISPEZIONE DELLA BANCA CENTRALE EUROPEA IN MATERIA DI GOVERNANCE INTERNA E GESTIONE DEI RISCHI**

Nel gennaio 2023, la BCE ha notificato l'avvio di un'ispezione in loco avente ad oggetto la governance interna e la gestione dei rischi. L'ispezione, condotta a partire dal 20 marzo 2023, è terminata a fine giugno 2023.

Oltre ad esaminare e valutare l'adeguatezza e la qualità della governance interna e del Risk Management, l'Autorità di Vigilanza ha approfondito la capacità di indirizzo della Capogruppo sulle Banche affiliate, la gestione della normativa interna, l'efficacia dei processi di definizione della strategia del GBC nel suo complesso nonché il Modello Risk Based.

Il 18 aprile 2024 il Consiglio di Amministrazione ha approvato l'"Action Plan di Gruppo", contenente le azioni di rimedio previste per ciascuna raccomandazione e le relative scadenze, che è stato successivamente condiviso con il JST.

Le azioni previste nell'Action Plan sono state completate entro il 30 giugno 2025.

## **TARGETED REVIEW ON CYBER RESILIENCE**

In data 5 luglio 2023 la Banca Centrale Europea (BCE) ha richiesto agli Istituti significant la compilazione di un questionario appositamente ideato per ottenere una vista maggiormente dettagliata circa i presidi di Cyber Resilience. Tale richiesta mira ad integrare le rilevazioni effettuate in occasione dell'IT Risk Questionnaire in ambito SREP, con maggiori approfondimenti circa i rischi cyber.

A fronte della compilazione del questionario, nel mese di marzo 2024 la BCE ha restituito una lettera di feedback contenente le raccomandazioni volte a porre rimedio e/o a migliorare il quadro di riferimento per la sicurezza informatica, per le quali il Gruppo Cassa Centrale si è prontamente attivato ai fini della definizione e implementazione di un piano d'azione volto a soddisfare le attese dell'Autorità di Vigilanza.

L'implementazione del piano d'azione è proseguita anche nel 2025 ed è stato completato entro il primo trimestre 2026.

## **CYBER RESILIENCE STRESS TEST**

La Banca Centrale Europea (BCE) ha coinvolto il Gruppo Cassa Centrale nel primo dei Cyber Resilience Stress Test annunciati già nel corso del 2023, aventi l'obiettivo di valutare il livello d'implementazione dei presidi in ambito cyber resilience.

Nello specifico, il Cyber Resilience Stress Test avviato in data 2 gennaio 2024 ha richiesto un'attività di simulazione di un incidente cyber con impatto sul core banking system di Gruppo, presupponendo che tutte le misure preventive implementate siano state aggirate o abbiano fallito, al fine di verificare le capacità di reazione e gestione del Gruppo.

L'assessment ha visto coinvolte 109 entità finanziarie, a conclusione del quale il Gruppo Cassa Centrale ha compilato e restituito il questionario facente parte dell'esercitazione, nel rispetto delle tempistiche richieste dall'Autorità di Vigilanza.

A fronte della compilazione del questionario, nel mese di luglio 2024 la BCE ha restituito un Rapporto contenente gli esiti dell'esercizio, tra cui alcune raccomandazioni finalizzate a rimediare e/o migliorare la capacità di reagire e riprendersi da un evento di cybersecurity, per le quali il Gruppo Cassa Centrale si è prontamente attivato ai fini della definizione e implementazione di un piano d'azione volto a soddisfare le attese dell'Autorità di Vigilanza, che è stato completato a giugno 2025.

## FATTI NORMATIVI DI RILIEVO AVVENUTI NELL'ESERCIZIO

Il contesto normativo di riferimento nel quale il Gruppo opera, anche a seguito del riconoscimento quale soggetto vigilato significativo, risulta ampio e articolato, e ha portato nel tempo a un percorso di adeguamento organizzativo e procedurale. Nel corso del 2025 hanno assunto efficacia diverse normative di impatto per il settore bancario.

Si richiamano di seguito i principali interventi posti in essere dal Gruppo con riferimento alle novità normative di maggiore rilevanza.

### Trasparenza

#### **Decreto Legislativo n. 116 del 30 luglio 2024 recante il recepimento della Direttiva (UE) 2021/2167 relativa ai gestori e agli acquirenti di crediti - Disposizioni attuative di Banca d'Italia sul decreto legislativo 116/2024**

Nella Gazzetta Ufficiale n. 189 del 13 agosto 2024 è stato pubblicato il Decreto Legislativo n. 116 del 30 luglio 2024 recante il recepimento della Direttiva (UE) 2021/2167 relativa ai gestori e agli acquirenti di crediti, che ha comportato modifiche al Capo I-bis (art. 120-noviesdecies) e II (art. 125-bis) del Titolo VI del Testo Unico Bancario, riguardo, rispettivamente, il credito immobiliare offerto ai consumatori e il credito ai consumatori e l'introduzione del Capo II "Acquisto e gestione di crediti in sofferenza e gestori di crediti in sofferenza" nel Titolo V del T.U.B.

Nonostante il Decreto sia entrato in vigore il 14 agosto 2024, l'art. 3 dello stesso (Disposizioni transitorie e finali) ha disposto che la Banca d'Italia avesse l'obbligo di adottare le disposizioni di attuazione del TUB entro sei mesi dalla data di entrata in vigore del Decreto.

Nella Gazzetta Ufficiale n. 55 del 7 marzo 2025 sono state pubblicate le disposizioni di attuazione da parte della Banca d'Italia del Capo II, titolo V del TUB sui gestori di crediti in sofferenza e il documento circa le modifiche alle disposizioni di trasparenza delle operazioni e dei servizi bancari e finanziari.

Tali provvedimenti e di conseguenza anche il decreto legislativo n. 116/2024 sono entrati in vigore l'8 marzo 2025.

Il Decreto, in particolare, ha introdotto delle regole specifiche per la gestione delle modifiche unilaterali dei contratti di credito rientranti nei Capi del TUB sopra richiamati, anche in termini di informazioni da rendere alla clientela nell'ambito della realizzazione di manovre di modifica unilaterale delle condizioni contrattuali e ha introdotto regole specifiche concernenti l'acquisto e la gestione di crediti in sofferenza propri e di terzi.

Inoltre, sono state introdotte delle disposizioni specifiche di vigilanza, in attuazione del Capo II, titolo V del TUB, per la gestione di crediti in sofferenza, le quali si compongono di due parti:

- nella Parte Prima sono contenute le previsioni applicabili ai Gestori di crediti in sofferenza;
- nella Parte Seconda sono indicate le Disposizioni applicabili alle Banche e agli Intermediari iscritti nell'Albo di cui all'Art. 106 TUB che svolgono l'attività di gestione per conto di acquirenti di crediti in sofferenza oppure che cedono o intendono cedere crediti in sofferenza. Il TUB prevede infatti che specifici obblighi, perlopiù di condotta e di natura informativa, trovino applicazione anche per le Banche e agli intermediari finanziari iscritti nell'albo indicato

all'articolo 106 TUB che svolgono in Italia l'attività di gestione di crediti in sofferenza per conto di acquirenti di crediti e alle banche agli intermediari iscritti nell'albo di cui all'articolo 106 con riferimento alle operazioni di cessione di crediti in sofferenza dagli stessi originati o acquistati.

La Capogruppo ha provveduto ad informare le Banche con alert n. 24 del 17 marzo 2025 dell'entrata in vigore del decreto legislativo n. 116/2024 e ha perimetrato l'ambito di applicazione del predetto decreto.

Si evidenzia che sono state messe in atto le seguenti attività di adeguamento agli obblighi normativi entrati in vigore l'8 marzo 2025:

- adeguamento del format di Gruppo di comunicazione ai potenziali acquirenti di crediti in sofferenza al fine di adeguarlo a quanto sancito dall'art. 3 del Regolamento di esecuzione (UE) 2023/2083;
- predisposizione di una Procedura ad hoc da parte della Direzione NPL di Capogruppo denominata "Procedura di Gruppo per la cessione di crediti deteriorati";
- messa a disposizione delle Banche e degli Intermediari 106 TUB di una Circolare contenente le istruzioni operative da seguire al fine di garantire l'allineamento alla normativa vigente in ambito di trasparenza delle operazioni e dei servizi bancari e finanziari nelle more dell'adeguamento della normativa interna di trasparenza di Gruppo.

Sono attualmente in corso le attività di implementazione di un automatismo nella produzione di un format di Gruppo richiesto dalla Vigilanza per l'invio semestrale a Banca d'Italia e a BCE dell'elenco dei crediti in sofferenza ceduti dalle Banche.

Tale attività verrà conclusa entro il 31 marzo 2026 al fine di adempiere all'attività di invio della segnalazione relativa alle operazioni di cessione di crediti in sofferenza finalizzate nel secondo semestre dell'anno solare di riferimento (1° luglio - 31 dicembre).

## Credito ai consumatori (CCD II)

Il Ministero dell'Economia e delle Finanze ha pubblicato il 21 luglio 2025 un documento di consultazione recante lo schema di Decreto legislativo finalizzato al recepimento della Direttiva (UE) 2023/2225 (c.d. "CCD II"), che abroga e sostituisce la Direttiva 2008/48/CE (c.d. "CCD").

Il MEF ha posto in consultazione lo schema di Decreto legislativo di recepimento della Direttiva (UE) 2023/2225 predisposto a seguito del confronto tecnico con le Istituzioni competenti (Banca d'Italia, Ministero delle Imprese e del Made in Italy, Organismo Agenti e Mediatori).

La fase di consultazione è terminata il 4 settembre 2025.

Nelle more dell'emanazione del testo definitivo del decreto legislativo, la Capogruppo ha effettuato un'analisi preliminare della bozza di decreto legislativo e ha condiviso con l'outsourcer informatico le novità normative aventi un impatto sulla procedura informatica al fine di pianificare in anticipo le attività di adeguamento che si renderanno necessarie una volta che la normativa esterna, comprensiva di quella secondaria emanata da Banca d'Italia, sarà consolidata.

## Accessibilità

### **AGID: Linee guida in consultazione su accessibilità dei servizi ai consumatori- Decreto legislativo 27 maggio 2022 n. 82**

Il Decreto Legislativo del 27 maggio 2022, n. 82 ha attuato in Italia la Direttiva (UE) 2019/882, nota come European Accessibility Act, che stabilisce requisiti di accessibilità per prodotti e servizi destinati ai consumatori.

Inoltre, l'AgID - Agenzia per l'Italia Digitale ha pubblicato il 15 maggio 2025 un documento di consultazione sulle Linee Guida relative all'accessibilità dei servizi, in attuazione del Decreto Legislativo 27 maggio 2022, n. 82, che ha recepito Direttiva (UE) 2019/882 sui requisiti di accessibilità dei prodotti e dei servizi (European Accessibility Act).

Il Decreto Legislativo n. 82/2022 è entrato in vigore il 28 giugno 2025.

Il Decreto elenca i prodotti e servizi che, a far data dal 28 giugno 2025, devono possedere i requisiti di accessibilità previsti dalla direttiva comunitaria per la loro immissione nel mercato.

Tra i prodotti riguardati dalla direttiva rientrano in particolare i “sistemi hardware e sistemi operativi informatici generici per consumatori per tali sistemi hardware” e i “terminali self-service di pagamento”. I servizi che dovranno essere resi accessibili includono inoltre: i siti web, i “servizi per dispositivi mobili, comprese le applicazioni mobili”, nonché i “servizi bancari per consumatori”.

I requisiti di accessibilità - cui devono conformarsi i prodotti e servizi di cui al precedente capoverso - sono elencati all’Allegato I del decreto. A tale fine vengono definite le caratteristiche che tali prodotti e servizi devono possedere al fine di “ottimizzarne l’uso prevedibile da parte di persone con disabilità”.

Le attività di analisi per la definizione degli adeguamenti da apportare ai prodotti e servizi sono svolte nell’ambito del Gruppo di Lavoro che presidia le attività di adeguamento alla legge n. 4/2004, per definire gli adeguamenti da apportare ai prodotti e servizi interessati.

Le attività valutative circa le necessarie implementazioni per garantire la conformità alle previsioni del Decreto sono in corso. Peraltro, considerato il rilevante impatto delle previsioni normative in parola in termini di implementazione dei contratti e delle procedure, la Capogruppo sta monitorando gli sviluppi dei confronti avviati a livello interbancario.

La Capogruppo ha contribuito, tramite ABI, al tavolo tecnico di confronto avviato dall’AgID con l’obiettivo di fornire un supporto tecnico diretto alla predisposizione da parte dell’Autorità stessa di un documento di approfondimento, integrativo delle Linee Guida sull’accessibilità dei servizi in attuazione dell’art. 21 d. lgs. N. 82 del 2022 (c.d. Linee Guida), per l’ambito di applicazione relativo ai “servizi bancari destinati ai consumatori”.

## Centrale rischi

### Comunicazione di Banca d’Italia

Banca d’Italia ha pubblicato il 25 giugno 2025 la comunicazione “Precisazioni sulle segnalazioni alla Centrale dei rischi - Scoperti di conto corrente”.

Con tale comunicazione, la Banca d’Italia ha inteso estendere l’obbligo di segnalazione anche agli sconfinamenti su conti non affidati, a partire dalla data contabile di giugno 2025, purché vengano superate le soglie previste per la rilevanza delle esposizioni.

La Vigilanza ha precisato che gli intermediari avrebbero dovuto informare i clienti alla prima occasione utile e secondo le modalità previste dall’articolo 119 del TUB che eventuali sconfinamenti, qualora vengano superate le soglie previste ai fini della segnalazione, saranno oggetto di segnalazione alla Centrale Rischi.

Le competenti strutture di Capogruppo hanno verificato che l’attività di segnalazione in Centrale Rischi da parte delle Banche Affiliate avviene secondo le modalità indicate dalla Banca d’Italia. Nelle comunicazioni periodiche ex art. 119, co. 1 del TUB è stata inserita l’informativa alla clientela richiesta dalla Banca d’Italia.

## Servizi di pagamento

### Regolamento UE 2024/886 in materia di bonifici istantanei in Euro.

Nella Gazzetta Ufficiale dell’Unione Europea del 19 marzo 2024 è stato pubblicato il Regolamento UE 2024/886 recante le modifiche al regolamento (UE) n. 260/2012 e n. 2021/1230 e alle Direttive 98/26/CE e 2015/2366 (“PSD2”) in materia di bonifici istantanei in Euro. Per quanto concerne le modifiche al Regolamento n. 260/2012, il Regolamento UE 2024/886, che è entrato in vigore l’8 aprile 2024:

- ha introdotto l’art. 5-ter nel Reg. n. 260/2012 che prevede il divieto di applicare commissioni superiori per i bonifici istantanei rispetto a quelle applicate dallo stesso PSP per invio e ricezione di altri bonifici di tipo corrispondente e che stabilisce che i PSP situati in uno Stato membro la cui moneta è l’Euro si conformano al presente articolo entro il 9 gennaio 2025;
- ha introdotto il nuovo art. 5-bis nel Reg. n. 260/2012, che al paragrafo. 8 prevede che i PSP situati in uno Stato membro la cui moneta è l’Euro offrano agli USP il servizio di pagamento di ricezione di bonifici istantanei in Euro entro il 9 gennaio 2025 e il servizio di pagamento di invio di bonifici istantanei in Euro entro il 9 ottobre 2025;
- ha introdotto l’art. 5 quater nel Reg. n. 260/2012 che prevede al paragrafo 9 che vi sia un servizio di verifica del

beneficiario, e che lo stesso debba essere offerto entro il 9 ottobre 2025;

- ha introdotto l'art. 5 quinquies nel Reg. n. 260/2012 che prevede un'attività di screening dei clienti da parte dei PSP per verificare se un cliente è persona o entità soggetta a misure restrittive finanziarie. I prestatori di servizi di pagamento devono conformarsi entro il 9 gennaio 2025.

All'esito delle analisi condotte dalla Capogruppo le Banche affiliate erano state informate in relazione alle attività da porre in essere entro la fine del 2024 per garantire il rispetto dei requisiti normativi in vigore dal 9 gennaio 2025, avvalendosi delle funzionalità all'uopo predisposte da Allitude in coordinamento con la Capogruppo.

Si evidenzia che tutte le attività di adeguamento agli obblighi normativi entrati in vigore il 9 gennaio 2025 sono state completate e in particolare si è provveduto a:

- abilitare i bonifici instant in ricezione a tutte le categorie di conto corrente, conto deposito e carte prepagate abilitate alla ricezione dei bonifici SCT ordinari;
- implementare i presidi infrastrutturali volti a garantire la gestione degli SCT instant nelle tempistiche previste dal Regolamento, assicurando la messa a disposizione dei fondi al beneficiario entro 10 secondi dal momento in cui l'ordine è stato ricevuto dal Prestatore di Servizi di Pagamento dell'ordinante;
- adeguare le commissioni dei bonifici SCT instant, ove superiori a quelle degli SCT ordinari, al fine di equipararle a quelle previste per questi ultimi su tutti i prodotti a catalogo e i rapporti in essere. A tal proposito è stata messa a disposizione, e già eseguita da tutte le Banche, una transazione che ha adeguato le commissioni in maniera automatizzata a partire da un set di regole - definite dalla Capogruppo insieme ad un gruppo di lavoro composto da alcune Banche del Gruppo – elaborate con l'obiettivo di garantire il rispetto delle previsioni normative e, al contempo, di minimizzare l'impatto economico per le Banche preservando la chiarezza e trasparenza delle condizioni per la clientela;
- adeguare i contratti di Gruppo che prevedevano, nella sezione relativa ai servizi di pagamento, le previgenti tempistiche massime di 20 secondi per la messa a disposizione dei fondi a favore del beneficiario (conto corrente, conto deposito e Inbank);
- adeguare i modelli di trasparenza di tutti i prodotti che consentono la ricezione di bonifici (conto corrente, conto deposito e Inbank, carte prepagate) per recepire le regole in materia di tariffazione previste dal Regolamento, che impongono di non addebitare al cliente, per la fruizione del servizio SCT instant, costi superiori a quelli dei bonifici SCT ordinari;
- predisporre una comunicazione riepilogativa rispetto alle novità introdotte con decorrenza gennaio 2025 e invio della stessa alla clientela titolare dei rapporti interessati (conto corrente, conto deposito, Inbank, carta prepagata), congiuntamente alla documentazione di Trasparenza di fine anno.

Al fine di adeguarsi agli obblighi normativi che sono entrati in vigore il 9 ottobre 2025, la Capogruppo, con il supporto di Allitude ha provveduto a:

- attivare i bonifici instant in uscita per tutti i rapporti che consentono l'esecuzione di bonifici ordinari;
- sviluppare una nuova funzionalità per consentire alla clientela di impostare e successivamente modificare, oltre che un massimale giornaliero, anche un massimale per transazione instant con Strong Customer Authentication (nel seguito SCA) ordinaria in qualsiasi momento e senza alcun limite di importo; rimuovere il limite massimo di 100.000 Euro per singola transazione instant;
- implementare il servizio di verifica del beneficiario (Verification of Payee, VOP) che in tempo reale verifica la corretta corrispondenza tra nome del beneficiario e le relative coordinate IBAN utilizzate nella disposizione di pagamento esponendo al cliente l'esito della verifica prima della conferma dell'operazione;
- richiedere alle Banche l'adeguamento della documentazione contrattuale e dei metamodelli di Trasparenza impattati, al fine di assicurare la piena conformità normativa e la chiarezza informativa nei confronti dei clienti;
- predisporre specifiche comunicazioni di Proposta di modifica unilaterale del contratto, da inviare alla clientela congiuntamente alle comunicazioni periodiche di Trasparenza del 30 giugno 2025, o, in assenza delle stesse, con invii dedicati, al fine di introdurre i nuovi servizi nei confronti della clientela in essere, nonché per la disattivazione del canale ATM/CSA per l'esecuzione di bonifici.

Infine, a supporto della corretta informativa alla clientela in merito alle novità introdotte, in accordo con il Servizio Sviluppo Commerciale, è stato definito un articolato piano di comunicazione multicanale volto a rendere edotta la clientela

sulle funzionalità e i rischi dei servizi offerti. La Capogruppo ha provveduto ad informare le Banche del prosieguo degli adeguamenti attraverso apposite circolari.

### **Comunicazione della Banca d'Italia del 17 giugno 2024: Disconoscimenti di operazioni di pagamento non autorizzate. Comunicazione al sistema.**

La Banca d'Italia ha pubblicato il 17 giugno 2024, sul proprio sito internet, una Comunicazione destinata ai prestatori di servizi di pagamento (PSP) in materia di disconoscimenti di operazioni di pagamento non autorizzate, con cui richiama l'attenzione delle Banche sull'esigenza di adottare condotte che siano, da un lato, conformi alle regole in materia di disconoscimenti di operazioni di pagamento non autorizzate e, dall'altro, improntate alla correttezza dei rapporti con la clientela.

A tal fine, la Vigilanza ha chiesto alle Banche di svolgere un'autovalutazione sulla coerenza degli assetti, delle procedure e delle prassi in uso con le previsioni normative e le aspettative della Banca d'Italia, nonché di adottare le eventuali azioni correttive necessarie entro 12 mesi dalla pubblicazione delle indicazioni contenute nella comunicazione (17 giugno 2025).

Le valutazioni e le analisi condotte dalle Banche dovranno essere adeguatamente formalizzate e saranno oggetto di verifica nell'ordinaria azione di vigilanza di tutela della Banca d'Italia, anche tenuto conto degli orientamenti dell'ABF in materia.

A fronte della pubblicazione della Comunicazione, la Capogruppo ha attivato un gruppo di lavoro volto a implementare, a seguito del processo di autovalutazione, le necessarie misure di adeguamento. È stata, infatti, avviata la fase progettuale attraverso la condivisione della gap analysis, per la definizione del piano di interventi e l'implementazione delle misure di adeguamento conseguenti.

A tal proposito in data 15 maggio 2025 il Consiglio di Amministrazione ha approvato il **Regolamento di Gruppo per la gestione dei disconoscimenti di operazioni di pagamento**.

Il documento disciplina la gestione dei disconoscimenti di operazioni di pagamento. Nel dettaglio prevede specifiche previsioni, coerenti con il D.lgs. n. 11/2010 e con le attese e gli orientamenti di Banca d'Italia, in tema di istruttoria sulla richiesta di disconoscimento, di tempistiche di gestione dei disconoscimenti, di valutazione delle richieste di rimborso, di esecuzione del rimborso a favore del cliente, di sospensione del rimborso per motivato sospetto di frode del cliente a danno della Banca, di eventuale riaddebito della somma inizialmente rimborsata e di modalità con cui comunicare al cliente, in modo chiaro e celere, le informazioni circa le richieste formulate.

La Capogruppo ha messo in atto ulteriori azioni di adeguamento provvedendo, al fine di rendere l'operatività conforme alla comunicazione di Banca d'Italia, ad avviare le seguenti progettualità:

- approvazione e rilascio alle Banche per il relativo recepimento della Procedura di Gruppo in materia collegata al Regolamento sopra menzionato;
- predisposizione di Griglie Decisionali, allegata alla Procedura di cui al punto precedente, a supporto dell'attività decisionale delle Banche legata al rimborso da riconoscere alla clientela e basate sugli orientamenti giurisprudenziali in materia;
- adeguamento dei testi dei contratti al fine di rafforzare la trasparenza nei confronti del cliente sulla base di quanto previsto dalla Banca d'Italia nella sua Comunicazione;
- implementazione di un nuovo canale di contatto mediante il quale il cliente ha la possibilità di disconoscere una operazione di pagamento;
- creazione di uno specifico documento di trasparenza che illustra ai clienti la procedura da seguire per disconoscere le operazioni di pagamento;
- adeguamento in SIBANK dello strumento operativo utilizzato per la gestione delle richieste di Disconoscimento.

### **Gestione del contante Decisione (UE) 2025/2182**

Nella Gazzetta Ufficiale dell'Unione Europea del 28 ottobre 2025 è stata pubblicata la Decisione (UE) 2025/2182 della BCE - Banca Centrale Europea del 16 ottobre 2025, che modifica la Decisione BCE 2010/14 relativa al controllo dell'autenticità e idoneità delle banconote in Euro e al loro ricircolo.

In particolare, le modifiche introdotte mirano a rafforzare il ruolo delle Banche Centrali Nazionali, consentendo loro di autorizzare nuovi trattamenti delle banconote sospette, migliorando il coordinamento con gli operatori del contante.

Nello specifico, le banconote sospette devono essere immediatamente ritirate dalla circolazione se già individuate come tali al primo controllo; qualora risultino sospette anche al secondo, devono essere trasmesse alle autorità competenti.

Inoltre, la BCE introduce nuovi obblighi informativi, imponendo agli operatori di comunicare alle Autorità anche i dati del titolare del conto o della persona collegata alla banconota sospetta.

Gli istituti bancari dovranno pertanto adeguare procedure e apparecchiature, formare il personale e coordinarsi con la Banca d'Italia, responsabile dell'attuazione e della vigilanza a livello nazionale.

La decisione è entrata in vigore il 17 novembre 2025.

Le attività valutative circa le necessarie implementazioni per garantire la conformità alle previsioni della Decisione sono in corso presso le competenti strutture di Capogruppo.

### **Istruzioni di Banca d'Italia, COVIP, IVASS e MEF per l'esercizio di controlli rafforzati sull'operato degli intermediari abilitati per contrastare il finanziamento delle imprese produttrici di mine antipersona, di munizioni e submunizioni a grappolo, attuative della Legge n. 220/2021.**

In data 8 febbraio 2025 sono entrate in vigore le disposizioni contenute nelle "Istruzioni di Banca d'Italia, COVIP, IVASS e MEF per l'esercizio di controlli rafforzati sull'operato degli intermediari abilitati per contrastare il finanziamento delle imprese produttrici di mine antipersona, di munizioni e submunizioni a grappolo" attuative della Legge n. 220/2021.

Per garantire la conformità dell'operatività di Cassa Centrale, delle Banche affiliate e di Claris Leasing S.p.A. (Società del Gruppo interessate dalla norma), la Capogruppo ha:

- approvato nel Consiglio di Amministrazione del 27 gennaio 2025 l'aggiornamento della Policy di Gruppo sugli armamenti, rilasciato in data 11 marzo 2025, con l'aggiunta di un nuovo paragrafo nel quale è formalizzato il divieto, per la Capogruppo e le Società del Gruppo, di effettuare qualsiasi operazione di finanziamento delle Società vietate;
- richiesto ad Allitude l'attivazione nel sistema informativo di un apposito blocco anagrafico accentrato con il quale verrà impedita l'operatività nei confronti delle Società vietate, garantendo quindi il rispetto del divieto di finanziamento normativamente imposto. Il blocco è stato attivato e reso operativo sul sistema informativo di Cassa Centrale e delle Banche affiliate in data 10 marzo 2025;
- comunicato alle Banche affiliate le azioni di adeguamento intraprese a livello di Gruppo con Circolare CCB Prot. n. 97/2025 del 04 marzo 2025.
- aggiornato il Regolamento di Gruppo in materia di concessione del credito e la Procedura di Gruppo di Istruttoria. Le misure formalizzate nel Regolamento formalizzano, in conformità alla normativa di riferimento, l'istituzione di appositi blocchi per impedire il finanziamento di imprese coinvolte nella filiera delle mine antipersona e munizioni/submunizioni a grappolo, definiscono un processo di valutazione delle imprese coinvolte, sia in relazione all'erogazione di nuovo credito che nel caso di sopravvenuta evidenza per un'impresa già affidata con meccanismi di escalation verso le strutture competenti della Banca e le Funzioni Aziendali di Controllo, anche di Capogruppo. Sono stati inoltre definiti dei flussi di reporting verso la Funzione Compliance anche ai fini della predisposizione delle relazioni periodiche da inviare alla Banca d'Italia.

Con riferimento alle operazioni aventi ad oggetto strumenti finanziari, la Capogruppo ha richiesto che vengano inseriti ulteriori blocchi all'interno dell'anagrafe titoli così come specifiche attività di due diligence e look through sugli investimenti effettuati da produttori terzi di prodotti finanziari commercializzati a livello di Gruppo (es. fondi comuni, SICAV, IBIPs).

### **CRD VI e CRR III**

Il Parlamento Europeo ha approvato il 24 aprile 2024 il pacchetto di norme di modifica della CRD e del CRR, volte a rendere le banche dell'UE più resistenti a futuri shock economici e ad attuare l'accordo internazionale Basilea III, tenendo conto delle specificità dell'economia dell'UE.

In particolare, il Parlamento UE ha approvato, con emendamenti:

- il Regolamento di modifica della CRDVI – Capital Requirements Directive (Direttiva 2013/36/UE) per quanto riguarda i poteri di vigilanza, le sanzioni, le succursali di paesi terzi e i rischi ambientali, sociali e di governance (ESG);
- il Regolamento di modifica del CRR – Capital Requirements Regulation (Regolamento (UE) n. 575/2013) per quanto concerne i requisiti per il rischio di credito, il rischio di aggiustamento della valutazione del credito, il rischio operativo, il rischio di mercato e l'output floor.

L'obiettivo della revisione è quello di tenere conto delle condizioni concrete del settore bancario Europeo nell'attuazione degli standard di Basilea, introducendo alcune specificità Europee, ove possibile su base transitoria.

Le disposizioni di Basilea III, di risposta alla crisi del 2007-2008, sono volte a migliorare le norme prudenziali, la vigilanza e la gestione dei rischi delle banche; nel contesto di attuazione di tali disposizioni, la Commissione Europea aveva presentato dunque, nell'ottobre del 2021, le proposte di revisione al CRR e CRD: l'approvazione delle modifiche in oggetto segue quindi al successivo accordo di trilogia fra Parlamento e Consiglio UE sul testo delle proposte, formalizzato con lettera del Consiglio UE del 6 dicembre 2023.

In sintesi, le proposte approvate:

- definiscono le modalità di attuazione dell'output floor, che limita la variabilità dei livelli patrimoniali delle banche il cui calcolo è effettuato utilizzando modelli interni, nonché le disposizioni di carattere transitorio volte a permettere agli operatori del mercato di adeguarsi con tempistiche sufficienti;
- migliorano, in ottica maggiormente prudenziale, le norme relative al rischio di credito, al rischio di mercato ed al rischio operativo;
- attuano in modo migliore il principio di proporzionalità, soprattutto per gli enti piccoli e non complessi;
- definiscono un framework armonizzato sui requisiti degli esponenti aziendali (membri degli organi di gestione e titolari di funzioni chiave), volto a valutarne l'idoneità secondo criteri di professionalità e onorabilità;
- rispetto alla salvaguardia dell'indipendenza della vigilanza, prevedono un periodo minimo di incompatibilità per il personale e i membri degli organi di governance delle autorità competenti, tra l'attività nelle autorità competenti e incarichi in enti vigilati, nonché un limite ai mandati dei membri degli organi di governance;
- definiscono un regime prudenziale transitorio per i crypto assets;
- rafforzano i requisiti di rendicontazione e disclosure dei rischi ESG (rischi ambientali, sociali e di governance) delle banche;
- contengono misure volte ad armonizzare i requisiti minimi per le succursali di banche di paesi terzi e per la vigilanza delle loro attività nell'UE.

I testi approvati dal Parlamento UE sono stati altresì approvati dal Consiglio UE e successivamente pubblicati nella Gazzetta Ufficiale dell'Unione Europea. Gli Stati membri avranno 18 mesi di tempo per recepire la Direttiva CRD VI nella propria legislazione nazionale.

Il Regolamento CRR III è entrato in vigore nel corso del 2024 con la pubblicazione nella Gazzetta Ufficiale, con applicazione a partire dal 1° gennaio 2025; la prima data reference del nuovo framework in ambito segnalazioni di vigilanza è stata marzo 2025.

A tale riguardo, le strategie creditizie e la regolamentazione interna di Gruppo in materia di concessione del credito sono state aggiornate mediante l'introduzione delle nuove definizioni previste dal Regolamento (UE) 2024/1623 (cd. CRR III), che ha recepito la riforma della precedente Basilea III (cd. Basilea IV). Nello specifico, è stato introdotto il riferimento ai prestiti che finanziano l'acquisizione, lo sviluppo o la costruzione di terreni (cd. ADC1) e alle esposizioni ipotecarie inerenti ad immobili produttori di reddito (cd. IPRE2), ossia esposizioni il cui rimborso dipende in misura rilevante dai flussi di cassa generati dall'immobile posto a garanzia. Inoltre, è stato inserito il richiamo ai cd. "finanziamenti specializzati" quale nuova asset class regolamentare per il metodo standardizzato.

## Servizi di investimento

### Richiamo di attenzione Consob in materia di “finanza sostenibile” nella prestazione dei servizi di investimento

In data 29 luglio 2024 Consob ha pubblicato il richiamo di attenzione n. 1 del 25 luglio 2024, avente ad oggetto l’adeguamento agli obblighi in materia di finanza sostenibile nella prestazione dei servizi di investimento.

Il documento nasce a valle di un’azione di vigilanza specificamente diretta ad indagare i meccanismi di implementazione - e l’efficacia degli stessi - delle previsioni normative comunitarie in ambito di finanza sostenibile, e contiene, a fronte degli approcci rilevati, un elenco di prassi operative che mirano ad assicurare:

- da un lato, che gli intermediari forniscano informazioni relative alle tematiche ESG in forma chiara, precisa e comprensibile;
- dall’altro, che le suddette tematiche trovino adeguata ed effettiva valorizzazione i) nell’ambito delle preferenze e dei bisogni dei clienti analizzati ai fini della valutazione di adeguatezza degli investimenti nonché ii) nel governo dei prodotti.

La Capogruppo ha reso edotte le Banche della pubblicazione di tale comunicazione da parte di Consob e ha provveduto inoltre a effettuare l’opportuna analisi di impatto. La stessa è stata condivisa con le strutture interne di Capogruppo identificate come owner dei rispettivi adempimenti, la cui attuazione è prevista nel corso del 2025 e 2026.

### Richiamo di attenzione Consob in materia di adeguamento agli obblighi in materia di “finanza sostenibile” da parte dei gestori

In data 11 febbraio 2025 Consob ha pubblicato il richiamo di attenzione n. 1 dell’11 febbraio 2025 - complementare al Richiamo di attenzione Consob n. 1/24 del 25 luglio 2024 di cui al paragrafo precedente - volto ad attenzionare le Società di Gestione del Risparmio (di seguito, Gestori) sulla conformità ad alcuni elementi chiave della disciplina in tema di inclusione dei fattori ESG all’interno del processo decisionale degli OICR e di trasparenza informativa a livello di prodotto, che l’Autorità ritiene meritevoli di considerazione nell’attuale stadio di attuazione del quadro normativo di riferimento.

Il Richiamo, nel rappresentare alcune prassi comportamentali, positive e negative, osservate nell’operatività dei Gestori, fornisce altresì raccomandazioni da intendersi valide per gli intermediari, diversi dai Gestori, che prestano il servizio di gestione di portafogli.

Il documento, nello specifico, fornisce una serie di raccomandazioni attorno ai due macro-profilo seguenti, soltanto il primo dei quali è altresì rivolto ai prestatori del servizio di gestione di portafogli:

- trasparenza di sostenibilità ai sensi della SFDR con riguardo all’informativa a livello di prodotto (cfr. par. 3.1);
- inclusione dei fattori ESG nel processo decisionale per la gestione degli OICR (cfr. par. 3.2).

Con riferimento al primo punto indicato, il Richiamo fornisce in particolare raccomandazioni in ordine a due template di informativa di dettaglio che, in forza degli obblighi di trasparenza dettati dalla SFDR, occorre fornire alla clientela:

- l’informativa pre-contrattuale. Sotto tale profilo, il documento suggerisce prassi operative che mirano ad assicurare la definizione di informazioni chiare e corrette per gli investitori finali;
- l’informativa periodica (allegati IV e V del Regolamento delegato UE 2022/1288). Sotto tale profilo, il documento indica prassi operative che mirano a definire per gli operatori uno schema strutturale idoneo a garantire all’investitore adeguata informativa circa i risultati conseguiti in relazione ai profili ESG e di sostenibilità dichiarati ex ante.

Data l’attività di prestatrice del servizio di gestione di portafogli svolta dalla Capogruppo, quest’ultima ha provveduto ad effettuare l’opportuna analisi di impatto rispetto al perimetro applicativo di interesse del Richiamo – come sopra circostanziato, coinvolgendo le strutture interne di Capogruppo competenti ai fini della definizione delle azioni di adeguamento da intraprendere e delle correlate tempistiche di implementazione.

## **Articolo 4, commi 2 e 3 della Legge 11 marzo 2025, n.28, relativo all'innalzamento della soglia di esenzione ai fini MiFID correlata ad azioni delle Banche di Credito Cooperativo**

In data 20 marzo 2025 è stata pubblicata in Gazzetta Ufficiale la Legge 11 marzo 2025, n.28 (di seguito, la "Legge"), al cui articolo 4, commi 2 e 3, è stato introdotto un aggiornamento della disciplina di cui all'articolo 20, co. 2-ter del Decreto-legge 23 ottobre 2018, n. 119, come novellato dalla Legge di conversione 17 dicembre 2018, n. 136 (c.d. Decreto Fiscale), avente ad oggetto la disciplina, in termini di soglie di esenzione ai fini MiFID, delle azioni emesse dalle Banche di Credito Cooperativo. Specificamente, premesso che:

- in forza delle modifiche apportate al T.U.F con il recepimento della Direttiva 2014/65/UE (Direttiva MiFID II) le azioni emesse dalle Banche di Credito Cooperativo sono ricondotte nella definizione di "prodotti finanziari, diversi dagli strumenti finanziari, emessi da banche" e sono, pertanto, attratte alla disciplina del nuovo articolo 25-bis del TUF, con conseguente applicabilità alle stesse, dal 3 gennaio 2018, delle norme sui servizi di investimento contenute nel TUF relative ai criteri generali (articolo 21), ai contratti (articolo 23) e alla prestazione del servizio di consulenza in materia di investimenti (articolo 24-bis), ogni qual volta venga svolta un'attività di "offerta" o di "consulenza";
- il Decreto Fiscale ha introdotto una causa di disapplicazione degli articoli del TUF sopra riportati, al fine di riconoscere, entro una determinata soglia di valore nominale, la diversa natura degli strumenti di capitali emessi dalle BCC rispetto a quelli emessi da altre banche;
- l'articolo 20, co. 2-ter del Decreto Fiscale citato disponeva che non trovassero applicazione gli articoli 21, 23 e 24-bis del TUF all'offerta e alla consulenza aventi ad oggetto le azioni emesse dalla Banche di credito cooperativo "quando la sottoscrizione o l'acquisto sia di valore nominale non superiore a 1.000 Euro ovvero, se superiore a tale importo, rappresenti la quota minima stabilita nello statuto della Banca per diventare socio purché la stessa non ecceda il valore nominale di 2.500 Euro. Ai fini del rispetto dei limiti suddetti si tiene conto degli acquisti e sottoscrizioni effettuati nei ventiquattro mesi precedenti", la Legge ha previsto, all'articolo 4, commi 2 e 3, un innalzamento delle soglie di esenzione ai fini MiFID di cui al terzo punto sopra citato rispettivamente a 2.000 Euro a 3.000 Euro qualora si tratti della quota minima da Statuto.

La Capogruppo ha, quindi, provveduto a effettuare relativa analisi di impatto, coinvolgendo le strutture interne di Capogruppo competenti ai fini della definizione delle azioni di adeguamento da intraprendere. Le medesime sono state oggetto di implementazione nella procedura informatica e recepite nella normativa interna di riferimento tramite l'aggiornamento condotto nel corso di giugno 2025.

### **Distribuzione assicurativa**

Per quanto concerne l'ambito assicurativo, nel tempo sono state emanate diverse disposizioni normative, in particolare, relative alla istituzione dell'Arbitro Assicurativo e all'obbligo di assicurazione dei rischi catastrofali per le imprese, di seguito riportate:

- **Decreto del Ministero delle Imprese e del Made in Italy 6 novembre 2024, n. 215** contenente il Regolamento che istituisce e disciplina l'Arbitro Assicurativo presso l'IVASS, ai sensi dell'Art. 141, comma 7, del Codice del Consumo e dell'Art. 187.1 del CAP - Codice delle Assicurazioni Private, pubblicato nella Gazzetta Ufficiale n. 6 del 9 gennaio 2025.  
Le imprese di assicurazione e gli intermediari assicurativi vi aderiscono senza necessità di apposite comunicazioni, per effetto dell'iscrizione all'Albo delle imprese, al Registro unico degli intermediari (RUI) o ai relativi elenchi. L'Arbitro Assicurativo è competente per le controversie derivanti da un contratto di assicurazione, riguardanti l'accertamento di diritti, obblighi e facoltà inerenti alle prestazioni e ai servizi assicurativi o l'inosservanza delle regole di comportamento previste dal Titolo IX, Capo II, Sezione IV, Capi III, III-bis e III-ter del Codice delle assicurazioni, inerenti all'esercizio dell'attività di distribuzione assicurativa.
- **Provvedimento 23 maggio 2025 n. 106122 e Relazione illustrativa** delle disposizioni tecniche e attuative concernenti l'Arbitro Assicurativo predisposti da IVASS ai sensi dell'articolo 13 del decreto del Ministro delle imprese e del made in Italy 6 novembre 2024, n. 215 e pubblicati da IVASS in data 23 maggio 2025. In particolare, ai sensi dell'art. 2.3 del citato Provvedimento le imprese e gli intermediari comunicano all'IVASS entro il 30 luglio 2025 un referente per la gestione dei ricorsi e i mezzi di comunicazione elettronici utilizzati per l'interlocuzione con l'Arbitro Assicurativo (ad esempio PEC, Registered Electronic Mail, Peo).  
La Direzione Compliance ha informato le Banche di tale novità normativa e ha preso contatto con le competenti strutture di Capogruppo e di Assicura Agenzia per porre in essere le attività necessarie in preparazione all'avvio dell'operatività dell'arbitro (es. aggiornamento regolamentazione in terna in materia di reclami e contenzioso,

aggiornamento applicativo informatico, modifica informative alla clientela sulle procedure di risoluzione stragiudiziale, informativa da pubblicare sui siti web degli intermediari).

Ai sensi dell'art. 9.3 del Provvedimento 23 maggio 2025 n. 106122 l'operatività dell'Arbitro Assicurativo sarà dichiarata dall'IVASS con proprio provvedimento pubblicato sul sito internet dell'Istituto, ai sensi di quanto previsto dall'articolo 13, comma 2 del Decreto Ministero delle Imprese e del Made in Italy 6 novembre 2024, n. 215.

- **Decreto del Ministro dell'Economia e delle Finanze e del Ministro delle Imprese e del Made in Italy n.18 del 30 gennaio 2025** che concerne il Regolamento recante modalità attuative e operative degli schemi di assicurazione dei rischi catastrofali ai sensi dell'articolo 1, comma 105, della legge 30 dicembre 2023, n. 213 (Legge di bilancio 2024). Il decreto è stato pubblicato nella Gazzetta Ufficiale n.48 del 27 febbraio 2025.
- **Legge n. 78 del 27 maggio 2025** recante la conversione in legge, con modificazioni, del Decreto-legge n. 39 del 31 marzo 2025, pubblicata nella Gazzetta Ufficiale n. 124 del 30 maggio 2025. In particolare, il provvedimento ha previsto un ingresso graduale, differenziando il termine di applicazione in base a criteri dimensionali delle imprese, dell'obbligo per tutte le imprese di stipulare contratti assicurativi a copertura dei danni ai beni direttamente cagionati da calamità naturali ed eventi catastrofali, quali sismi, alluvioni, frane, inondazioni ed esondazioni, così come definito dal Decreto MEF n. 18 del 30 gennaio 2025.  
Si sottolinea che, in sede di conversione, sono state apportate modifiche al Decreto-legge n. 39 del 31 marzo 2025, tra cui l'aggiunta di norme alla Legge n. 213/2023 (Bilancio di previsione dello Stato per l'anno finanziario 2024 e bilancio pluriennale per il triennio 2024-2026), nello specifico:
  - all'art. 1, comma 101, della Legge n. 213/2023, è stato aggiunto il seguente periodo: «Per la determinazione del valore dei beni da assicurare si considera il valore di ricostruzione a nuovo dell'immobile ovvero il costo di rimpiazzo dei beni mobili o quello di ripristino delle condizioni del terreno interessato dall'evento calamitoso»;
  - all'art. 1, comma 106, della medesima Legge, il secondo periodo è stato sostituito dai seguenti: «L'assicuratore è tenuto ad assicurare esclusivamente gli immobili costruiti o ampliati sulla base di un valido titolo edilizio ovvero la cui ultimazione risale a una data in cui il rilascio di un titolo edilizio non era obbligatorio. Sono altresì assicurabili gli immobili oggetto di sanatoria o per i quali sia in corso un procedimento di sanatoria o di condono. Per gli immobili non assicurabili tenuto conto di quanto previsto dal precedente periodo non spetta alcun indennizzo, contributo, sovvenzione o agevolazione di carattere finanziario a valere su risorse pubbliche, anche con riferimento a quelle previste in occasione di eventi calamitosi e catastrofali»;
  - è stato, inoltre, integrato l'Art. 1-bis (Disposizioni finanziarie per la gestione delle emergenze) del Decreto-legge 19 ottobre 2024, n. 155, convertito, con modificazioni, dalla Legge 9 dicembre 2024, n. 189.

La Direzione Compliance ha informato le Banche di tali novità normative, preso contatto con le competenti strutture di Assicura Agenzia che si è interfacciata con la Compagnia assicurativa Assimoco emittente del prodotto Assirisk presente nel Catalogo Sicuro e ha rilasciato in data 11 marzo 2025 parere di conformità per la distribuzione della polizza assicurativa standardizzata "Assirisk" di Assimoco S.p.A.

### **Provvedimento IVASS n. 163 del 25 novembre 2025 in materia di informativa sull'Arbitro Assicurativo.**

Il Provvedimento contiene modifiche integrazioni al Regolamento IVASS n. 40 del 2 agosto 2018, relativo alla disciplina della distribuzione assicurativa e riassicurativa previste dal Titolo IX del D.lgs. n. 209/2005 (Codice delle assicurazioni private), nonché modifiche e integrazioni al Regolamento IVASS n. 41 del 2 agosto 2018, che disciplina gli obblighi di informativa, pubblicità e realizzazione dei prodotti assicurativi ai sensi del medesimo Decreto legislativo.

Il Provvedimento introduce modifiche puntuali all'informativa sul distributore e sul prodotto prevista dai due Regolamenti, prevedendo, in attuazione del Regolamento ministeriale 6 novembre 2024, n. 215, l'integrazione dei Moduli Unici Precontrattuali (MUP) e dei Documenti Informativi Precontrattuali Aggiuntivi (DIP Aggiuntivi) con informazioni relative alle modalità di ricorso all'Arbitro Assicurativo o ad altri sistemi di risoluzione stragiudiziale delle controversie appartenenti alla rete FIN-NET. Inoltre, è richiesto l'aggiornamento dei siti internet e dei profili social delle imprese assicurative e degli intermediari assicurativi.

Le imprese e gli intermediari dovranno adeguarsi entro il 14 gennaio 2026.

Sul tema sono in corso approfondimenti presso le competenti Strutture di Capogruppo al fine di valutare l'ambito di operatività degli aggiornamenti normativi.

## Antiriciclaggio

Il contesto normativo in materia di antiriciclaggio e contrasto al finanziamento del terrorismo è stato integrato nelle disposizioni più salienti e rilevanti come di seguito riportato.

- La Banca d'Italia ha pubblicato il 2 gennaio 2025, sul proprio sito internet, un documento in merito alle informazioni aggregate dei questionari AML compilati dagli intermediari nel 2024, relative all'anno 2023. Ai fini della presentazione dei dati e con l'obiettivo di facilitarne l'interpretazione, gli intermediari rispondenti sono stati suddivisi in otto categorie: banche con attività tradizionale (c.d. "Banche tradizionali"); banche specializzate nel corporate & investment banking o nel private banking (c.d. "Banche corporate e private"); intermediari finanziari iscritti all'albo ex art. 106 TUB e operatori di microcredito (c.d. "Finanziarie"); società fiduciarie iscritte nella sezione separata dell'albo ex art. 106 TUB (c.d. "Fiduciarie"); istituti di pagamento specializzati nel servizio di rimessa di denaro (c.d. "IP-rimesse"); altri istituti di pagamento e istituti di moneta elettronica (c.d. "Altri IP e IMEL"); SGR, SICAF e società di gestione (c.d. "SGR"); SIM e imprese di investimento (c.d. "SIM").
- Nella Gazzetta Ufficiale, Serie Generale, n. 1 del 02 gennaio 2025, è stato pubblicato il Decreto legislativo 10 dicembre 2024, n. 211, recante l'adeguamento della normativa nazionale alle disposizioni del Regolamento (UE) 2018/1672, relativo ai controlli sul denaro contante in entrata o in uscita dall'Unione.

Di seguito, in sintesi, le principali novità del decreto:

- ampliamento delle misure per la segnalazione dei trasferimenti di valori pari o superiori a 10.000 Euro, includendo sia il denaro contante sia strumenti di pagamento, come carte prepagate e altri mezzi: le autorità competenti saranno ora obbligate a inviare all'UIF dichiarazioni con cadenza quindicinale sui movimenti di tali valori;
- obbligo di trasmissione all'UIF delle informazioni relative a sospetti di riciclaggio o finanziamento del terrorismo, senza soglie minime, nonché i casi di mancato rispetto degli obblighi dichiarativi emersi durante i controlli;
- ridefinizione delle categorie di "oro da investimento" e "materiale d'oro", e riduzione della soglia minima per la dichiarazione all'UIF delle operazioni con tali valori, da 12.500 Euro a 10.000 Euro (e ciò anche in ipotesi di transazioni frazionate che, nel corso del mese, superino i 2.500 Euro per singola operazione e in ogni caso i 10.000 Euro complessivi);
- l'esercizio professionale del commercio di oro da parte delle società di capitali sarà subordinato alla comunicazione preventiva all'Organismo degli Agenti e Mediatori (OAM), che si occuperà di istituire e tenere un apposito registro;
- modifiche della normativa valutaria: vengono aggiornate in particolare le definizioni di "denaro contante", "valuta", "strumenti negoziabili al portatore", "carte prepagate" e "denaro contante non accompagnato";
- in merito all'obbligo di dichiarazione gravante sui trasferimenti di "denaro non accompagnato" pari o superiore a 10.000 Euro, la dichiarazione non sarà valida se le informazioni fornite sono inesatte o incomplete e se il denaro non è messo a disposizione per il controllo dell'Agenzia delle Dogane (ADM);
- concessione ad ADM e Guardia di Finanza della facoltà di trattenere temporaneamente (fino a 30 giorni, prorogabili in casi particolari a 90) il denaro non dichiarato, sospettato di essere collegato a attività criminose;
- rafforzamento dei controlli sulle movimentazioni di denaro e fondati su analisi dei rischi, includendo l'uso di procedure informatiche, con la possibilità di utilizzare le informazioni raccolte anche per fini fiscali;
- rafforzamento della cooperazione tra ADM, Guardia di Finanza e autorità Europee, prevedendo lo scambio di informazioni tramite il Sistema di Informazioni Doganali (SID); in caso di sospetti legati al crimine organizzato o che possano minacciare gli interessi finanziari dell'UE, le informazioni saranno trasmesse anche alla Commissione Europea, all'EPPO (Procura Europea) e a Europol;
- inasprimento delle sanzioni:
  - in materia di estinzione per oblazione delle violazioni degli obblighi dichiarativi e informativi inerenti ai trasferimenti di denaro contante, aumentano le percentuali per il pagamento delle somme in misura ridotta, passando dal 15% al 30% della somma non dichiarata per importi superiori a 10.000 Euro ma inferiori a 40.000 Euro;
  - le sanzioni vengono distinte tra omessa dichiarazione e dichiarazione incompleta o inesatta e si inaspriscono le sanzioni amministrative pecuniarie comminate per la violazione degli obblighi dichiarativi e informativi.

Il Decreto Legislativo n. 211/2024 è entrato in vigore il 17 gennaio 2025.

- La Banca d'Italia ha pubblicato il 15 gennaio 2025, sul proprio sito internet, un documento di consultazione che riguarda l'estensione delle disposizioni relative all'adeguata verifica della clientela e all'organizzazione, procedure e controlli interni per il contrasto del riciclaggio e del finanziamento del terrorismo ai prestatori di servizi per le

cripto-attività (c.d. "CASP- Crypto-Asset Service Providers"). In particolare, l'intervento normativo discende dall'esigenza di dare attuazione alle modifiche apportate al Decreto legislativo 21 novembre 2007, n. 231 (c.d. "Decreto Antiriciclaggio") dal Decreto legislativo 27 dicembre 2024, n. 204 (vedi Alert Normativo AML n. 121/24), che ha adeguato la normativa nazionale al Regolamento (UE) 2023/1113 (Regolamento Europeo sui trasferimenti di fondi – c.d. "TFR"), riguardante i dati che accompagnano i trasferimenti di fondi e di determinate cripto-attività. Il Decreto legislativo n. 204/2024 ha modificato il Decreto Antiriciclaggio per includere i prestatori di servizi per le cripto-attività tra gli intermediari finanziari di cui all'Art. 3, comma 2, del decreto, attribuendo alla Banca d'Italia i compiti di vigilanza in materia antiriciclaggio su questa nuova categoria di intermediari.

- L'Autorità Bancaria Europea- EBA-, ha pubblicato la traduzione ufficiale degli: i) Orientamenti in materia di politiche, procedure e controlli interni atti a garantire l'attuazione di misure restrittive dell'Unione e nazionali; ii) Orientamenti in materia di politiche, procedure e controlli interni atti a garantire l'attuazione di misure restrittive dell'Unione e nazionali a norma del regolamento (UE) 2023/1113. Attraverso tali documenti, l'EBA propone l'adozione di norme comuni sullo sviluppo e sull'attuazione di politiche, procedure e controlli per l'attuazione delle misure restrittive per far fronte alla mancanza di uniformità, all'interno dell'UE, nell'attuazione delle suddette misure. In particolare, i primi orientamenti specificano le politiche, le procedure e i controlli interni di cui gli enti finanziari soggetti a regolamentazione e vigilanza a norma della direttiva 2013/36/UE, della direttiva (UE) 2015/2366 e della direttiva 2009/110/CE dovrebbero dotarsi al fine di garantire l'efficace attuazione di misure restrittive dell'Unione e nazionali. I secondi, rivolti invece ai prestatori di servizi di pagamento (PSPs) e ai prestatori di servizi per le cripto-attività (CASPs), dettagliano gli adempimenti di PSPs e CASPs per il rispetto delle misure restrittive quando eseguono trasferimenti di fondi o cripto-attività. Entrambi gli orientamenti si applicheranno a decorrere dal 30 dicembre 2025.
- il 21 febbraio 2025 il GAFI ha aggiornato la lista dei paesi High-risk and other monitored jurisdictions. In particolare, dall'elenco dei Paesi ad alto rischio individuati dal Gafi è stato cancellato il Paese delle Filippine (che permane nella lista UE), mentre i Paesi aggiunti sono i seguenti: Lao People's Democratic Republic e Nepal.
- L'UIF - Unità di Informazione Finanziaria per l'Italia e la Banca d'Italia hanno pubblicato il 4 aprile 2025, sui propri siti internet, un Comunicato congiunto relativo alla nuova classificazione ATECO 2025. Il Comunicato ricorda che il Regolamento delegato (UE) 2023/137 ha aggiornato dal 1° gennaio 2025 la classificazione statistica delle attività economiche denominata "NACE - Nomenclatura generale delle Attività economiche nella Comunità Europea", definita dal Regolamento (CE) n. 1893/2006. In particolare, l'aggiornamento prevede l'adeguamento della classificazione (NACE Rev. 2.1) coerentemente con la codifica delle attività economiche utilizzata per la produzione e la diffusione di dati statistici ufficiali (ATECO 2025). In particolare, la Banca d'Italia e l'UIF comunicano che nell'ambito degli adempimenti relativi al Decreto legislativo n. 231/2007 (c.d. "Decreto Antiriciclaggio"), quali la conservazione dei dati e delle informazioni, nonché le segnalazioni e le comunicazioni nei confronti dell'UIF, il termine per l'utilizzo della nuova codifica delle attività economiche ATECO 2025 in sostituzione della precedente è postposto e decorre a partire dal 1° gennaio 2026.

## Privacy

Con il documento di consultazione n. 9/2024 del 18 dicembre 2024 IVASS ha avviato l'iter di consultazione pubblica su uno schema di provvedimento in materia di oblio oncologico che, quando approvato, apporterà rilevanti modifiche a regolamenti IVASS già in vigore. In particolare, lo schema di provvedimento prevede obblighi informativi in capo agli intermediari assicurativi. Dal punto di vista della protezione dei dati personali, tali obblighi informativi dovrebbero gravare solamente sui titolari del trattamento che, nella distribuzione assicurativa, dovrebbero coincidere con le compagnie di assicurazione. Tuttavia, stante la delicatezza dell'argomento, anche in relazione agli eventuali riflessi sulla conservazione dei dati personali e considerando che anche il settore bancario dovrà compiere valutazioni similari per i propri prodotti, il Servizio Data Protection monitora con interesse gli sviluppi di tale consultazione pubblica e partecipa alle valutazioni con il Servizio Compliance di Cassa Centrale.

Con la deliberazione del 19 dicembre 2024 l'Autorità Garante per la protezione dei dati personali ha reso nota l'attività ispettiva curata dall'Ufficio del Garante, anche per mezzo della Guardia di finanza, limitatamente al periodo gennaio/ giugno 2025. Durante tale periodo, oltre alle attività istruttorie di carattere ispettivo d'ufficio, o in relazione a segnalazioni o reclami proposti, il Garante ha posto l'attenzione su diversi temi di cui si riportano quelli con più rilevanza ai fini degli istituti di credito: a) accertamenti relativi ai data breach relativi a banche dati pubbliche di particolare rilievo con specifico riferimento alla verifica dei sistemi di sicurezza ed ai profili di accessibilità delle banche dati stesse; b) prosecuzione degli accertamenti sulle banche dati degli istituti di credito con specifico riferimento alle violazioni di dati personali oggetto di notificazione al Garante ed alla verifica delle misure adottate per rilevarle tempestivamente e/o prevenirle; (...) d) verifiche sul trattamento di dati effettuato da imprese che gestiscono call center e servizi di email marketing utilizzando in modo

illegittimo indirizzari e banche dati; (...) g) prosecuzione delle verifiche sull'utilizzo dei cookie di profilazione in relazione alle Linee guida del 10 giugno 2021 e tenendo conto delle segnalazioni e dei reclami pervenuti al Garante(...); k) altri accertamenti nei confronti di soggetti pubblici e privati, al fine di verificare l'osservanza delle disposizioni in materia di protezione dei dati personali, ivi incluse le istruttorie relative a reclami e segnalazioni formali proposti all'Autorità ed in istruttoria presso i relativi Dipartimenti e Servizi.

In data 5 giugno 2025 l'European Data Protection Board (EDPB) ha pubblicato le linee guida 02/2024 sull'art. 48 del GDPR rubricato "Trasferimento o comunicazione non autorizzati dal diritto dell'Unione". Lo scopo di queste linee guida è chiarire la logica e l'obiettivo dell'articolo 48, inclusa la sua interazione con le altre disposizioni del Capo V del GDPR, e fornire raccomandazioni pratiche per i titolari del trattamento e i responsabili del trattamento nell'UE che potrebbero ricevere richieste da autorità di paesi terzi di divulgazione o trasferimento di dati personali. Nel documento l'EDPB chiarisce che indipendentemente dall'esistenza di un accordo internazionale applicabile, se un titolare del trattamento o un responsabile del trattamento nell'UE riceve e risponde a una richiesta di dati personali da parte di un'autorità di un paese terzo, tale flusso di dati costituisce un trasferimento ai sensi del GDPR e deve essere conforme all'articolo 6 e alle disposizioni del Capo V. Tale linea guida, pur non richiedendo un adeguamento, è stata recepita come criterio di valutazione per eventuali richieste futuro sui dati personali relativi agli interessati di cui la Capogruppo o le BCC trattano i dati.

Nei mesi di settembre e ottobre 2025, l'EDPB ha avviato e concluso delle consultazioni pubbliche volte alla valutazione di possibili linee guida per delineare i punti di contatto tra la normativa Europea in materia di protezione dei dati personali (GDPR) e altre normative Europee che possono avere impatti su tale normativa. In particolare le consultazioni hanno riguardato l'analisi dei punti di contatto tra il GDPR ed il Digital Markets Act e il Digital Services Act.

Il 25 settembre 2025 è stata pubblicata in Gazzetta Ufficiale la legge n. 132 del 23 settembre 2025 denominata "disposizioni e deleghe al Governo in materia di intelligenza artificiale. Tale testo normativo, tende a disciplinare a livello nazionale alcuni elementi di rilievo ed in particolare ha: identificato le Autorità nazionali per l'intelligenza artificiale identificando l'Agenzia per l'Italia digitale (AgID) e l'Agenzia per la cybersicurezza nazionale (ACN), ferma restando l'attribuzione alla Banca d'Italia, alla CONSOB e all'IVASS del ruolo di autorità di vigilanza del mercato ai sensi e secondo quanto previsto dall'articolo 74, paragrafo 6, del regolamento (UE) 2024/1689.

La legge ha inoltre previsto obblighi specifici in alcuni settori tra cui, quelli di maggior interesse e potenzialmente applicabili, sono gli articoli 11 e 13 rispettivamente rubricati "disposizioni sull'uso dell'intelligenza artificiale in materia di lavoro" e "disposizioni in materia di professioni intellettuali". Tali disposizioni richiedono un monitoraggio nel continuo delle attività e delle progettualità che si intendono realizzare con sistemi di intelligenza artificiale al fine di garantirne la conformità.

## Responsabilità amministrativa degli enti

Nel corso del periodo di riferimento il D. Lgs. n. 231/2001 è stato oggetto delle seguenti modifiche legislative:

- lo scorso 5 aprile, è entrato in vigore il D.Lgs. n. 43/2025 che apporta una "Revisione delle disposizioni in materia di accise". Il Decreto prevede che possano essere ammessi alla qualifica di SOAC (Soggetto Obbligato Accreditato) solo enti che, nel quinquennio antecedente la richiesta, non siano incorsi in provvedimenti sanzionatori ai sensi del D.Lgs. 231/2001. Tale specifico requisito è operativo a partire dal 1° luglio 2028.

La riforma stabilisce inoltre che, per attribuire la qualifica di SOAC, l'Agenzia delle Dogane e dei Monopoli determini anche l'affidabilità dell'ente candidato, valutando l'organizzazione aziendale, la struttura amministrativa e contabile in relazione ai flussi dei prodotti sottoposti ad accisa, nonché l'adozione di un "sistema di controllo e monitoraggio per la prevenzione dei reati previsti dal decreto legislativo 8 giugno 2001, n. 231".

- lo scorso 29 maggio il Senato ha approvato in via definitiva il disegno di legge "Modifiche al codice penale, al codice di procedura penale e altre disposizioni per l'integrazione e l'armonizzazione della disciplina in materia di reati contro gli animali" (DDL 1308). La novella normativa prevede pene più alte per i fatti illeciti commessi a danno degli animali e l'introduzione, nel corpo del D.Lgs. 231/2001, di un nuovo articolo:
  - "Art. 25-undevicies - (Delitti contro gli animali)
    1. In relazione alla commissione dei delitti previsti dagli articoli 544-bis, 544-ter, 544-quater, 544-quinquies e 638 del codice penale, si applica all'ente la sanzione pecuniaria fino a cinquecento quote.
    2. Nel caso di condanna o di applicazione della pena su richiesta delle parti, a norma dell'articolo 444 del codice di procedura penale, o di decreto penale di condanna, ai sensi dell'articolo 459 del codice di procedura penale, per i delitti di cui al comma 1 del presente articolo, si applicano all'ente le sanzioni interdittive previste dall'articolo 9, comma 2, del presente decreto per una durata non superiore a due anni.

3. I commi 1 e 2 non si applicano ai casi previsti dall'articolo 19-ter delle disposizioni di coordinamento e transitorie per il codice penale". L'art. 19-ter, da ultimo richiamato, a sua volta stabilisce che "Le disposizioni del titolo IX bis del libro II del codice penale non si applicano ai casi previsti dalle leggi speciali in materia di caccia, di pesca, di allevamento, di trasporto, di macellazione degli animali, di sperimentazione scientifica sugli stessi, di attività circense, di giardini zoologici, nonché dalle altre leggi speciali in materia di animali. Le disposizioni del titolo IX bis del libro II del codice penale non si applicano altresì alle manifestazioni storiche e culturali autorizzate dalla regione competente".

Il provvedimento entrerà in vigore 15 giorni dopo la pubblicazione in Gazzetta Ufficiale. Le citate novità normative non sono state ritenute applicabili al Gruppo Cassa Centrale.

## Rischi climatici ed ambientali

Nel gennaio 2025 l'Autorità bancaria Europea (EBA) ha pubblicato gli orientamenti definitivi sulla gestione dei rischi ambientali, sociali e di governance (ESG). Tali Linee guida stabiliscono i requisiti per gli istituti per l'identificazione, la misurazione, la gestione e il monitoraggio dei rischi ESG, anche attraverso piani volti ad affrontare i rischi derivanti dalla transizione verso un'economia climaticamente neutrale nell'UE.

I cambiamenti climatici, il degrado ambientale, le questioni sociali e altri fattori ambientali, sociali e di governance pongono all'economia sfide considerevoli che hanno un impatto sul settore finanziario. Il profilo di rischio e il modello di business degli istituti possono essere influenzati dai rischi ESG, in particolare dai rischi climatici attraverso i fattori di transizione e di rischio fisico. Per garantire la sicurezza e la solidità degli istituti nel breve, medio e lungo termine, le Linee guida stabiliscono i requisiti che gli istituti dovrebbero rispettare nella definizione dei processi interni e delle modalità di gestione dei rischi ESG.

Nell'ambito di queste Linee guida vengono definiti i principi per lo sviluppo e il contenuto dei piani degli istituti in conformità alla direttiva sui requisiti patrimoniali (nella versione CRD VI), al fine di monitorare e affrontare adeguatamente i rischi finanziari derivanti dai fattori ESG, compresi quelli derivanti dal processo di adeguamento verso l'obiettivo di neutralità climatica nell'UE da raggiungere entro il 2050. Le Linee guida, sviluppate in linea con la tabella di marcia dell'EBA sulla finanza sostenibile, rispondono al mandato previsto dall'articolo 87a(5) della Direttiva CRD IV (2013/36/UE) come modificato dalla proposta di direttiva CRD VI (2021/0341(COD)).

Gli orientamenti si applicheranno a decorrere dall'11 gennaio 2026, ad eccezione degli enti di piccole dimensioni e non complessi, per i quali gli orientamenti si applicheranno al più tardi a partire dall'11 gennaio 2027.

## Funzione di controllo dei rischi ICT e di sicurezza

### Regolamento (UE) 2022/2554 del Parlamento Europeo e del Consiglio relativo alla resilienza operativa digitale per il settore finanziario – DORA

Il 14/12/2022 è stato pubblicato il Regolamento DORA con l'obiettivo di promuovere la resilienza operativa digitale, regolamentando i rischi informatici che derivano dalla crescente digitalizzazione e interconnessione e dalla interdipendenza tra il settore finanziario e i fornitori terzi di servizi IT, conferendo alle Autorità di Vigilanza poteri di sorveglianza idonei a monitorare tali rischi. Il framework DORA, che rientra nel Digital Finance Package, è il primo atto legislativo a livello Europeo che affronta con un approccio olistico il tema della resilienza operativa digitale per i servizi finanziari. I pilastri su cui si basa il Regolamento DORA, sono:

- creazione di un quadro comune per la gestione armonizzata dei rischi ICT e di sicurezza;
- armonizzazione della classificazione e della segnalazione degli incidenti ICT con tempi rapidi di notifica (entro il giorno stesso dell'evento);
- stabilire standard a livello UE per i test di resilienza operativa digitale;
- coprire gli elementi contrattuali minimi per permettere un monitoraggio completo dei fornitori terze parti di servizi ICT;
- promuovere la consapevolezza e la conoscenza delle minacce ICT attraverso la condivisione di informazioni a livello di sistema.

Nell'anno 2025 si è proseguito nel piano di adeguamento soprattutto per quanto riguarda gli ambiti informatici, secondo il piano di interventi predisposto e condiviso con il raggiungimento di 13 milestones nel corso del 2025. È stato completato il recepimento del framework normativo da parte delle Banche e prosegue l'adesione delle Banche ai servizi centralizzati

di Gruppo, di cui è stata effettuata rendicontazione al Comitato Rischi di agosto 2025. Infine, è stata fatta una seconda sessione formativa con gli esponenti aziendali in ambito resilienza operativa digitale, con particolare focus sulla struttura del Regolamento DORA.

È in corso la GAP Analysis rispetto al Regolamento DORA per Claris e Prestipay che dovranno adeguarsi entro gennaio 2027.

Per quanto riguarda i rapporti con i fornitori terzi di servizi ICT, prosegue l'adeguamento dei contratti sia infra Gruppo che verso fornitori esterni al Gruppo, al nuovo clausolario con le implementazioni richieste dal Regolamento stesso.

Infine, si segnala che a fine 2025 si è conclusa senza rilievi la verifica di conformità su tutti i macro requisiti in ambito normativo di ICT Compliance, che ha come obiettivo non solo la verifica dell'adeguatezza delle normative, ma anche la verifica in termini di efficacia.

### **Regolamento (UE) 2024/1689 del Parlamento Europeo e del Consiglio relativo a regole armonizzate sull'intelligenza artificiale – AI Act**

Il 1° agosto 2024 è entrato in vigore il Regolamento (UE) 2024/1689 del Parlamento Europeo e del Consiglio che stabilisce regole armonizzate sull'intelligenza artificiale (c.d. AI Act). Il Regolamento prevede una serie di scadenze, da 6 a 36 mesi dopo la sua entrata in vigore, entro cui sono necessarie alcune azioni di adeguamento interno. In particolare, è necessario disciplinare i processi di sviluppo e di utilizzo dei sistemi di AI in modo da essere allineati a quanto previsto dal Regolamento.

L'AI Act è il primo Regolamento Europeo volto a disciplinare l'utilizzo di sistemi di intelligenza artificiale all'interno degli Stati dell'Unione Europea. In particolare, si pone l'obiettivo di fornire una normativa unitaria e uniforme, per gli Stati membri della UE, dei rischi posti dall'utilizzo di sistemi di intelligenza artificiale sia per gli utilizzatori di tali sistemi che per i cittadini.

In particolare, si pone l'obiettivo di limitare l'utilizzo di sistemi che potrebbero violare i diritti fondamentali ovvero porre seri rischi per la sicurezza. In tal senso, il Regolamento prevede, quindi, una serie di precauzioni e condizioni per l'utilizzo dei sistemi di Intelligenza Artificiale, anche nell'esecuzione di attività d'interesse per il Gruppo (a titolo esemplificativo e non esaustivo: la ricerca e la selezione del personale, la valutazione del merito creditizio). Tali precauzioni e condizioni sono diversificate alla luce del livello di rischio che ogni sistema di AI comporta. Il Regolamento divide, quindi, i sistemi di intelligenza artificiale in:

- sistemi vietati, in quanto troppo rischiosi per il rispetto dei diritti fondamentali;
- sistemi ad alto rischio, leciti solo se accompagnati da una serie di precauzioni e specifiche attività di monitoraggio dei sistemi stessi;
- sistemi con finalità generali, leciti solo se accompagnati da una serie di precauzioni, meno invasive rispetto a quelle previste per i sistemi ad alto rischio;
- sistemi con finalità generali a rischio sistemico, leciti se accompagnati da una serie di precauzioni, meno invasive rispetto a quelle previste per i sistemi ad alto rischio.

Infine, il Regolamento prevede che i dipendenti che utilizzino sistemi di AI, siano adeguatamente formati e aggiornati in merito ai possibili rischi insiti negli stessi.

Nel corso del 2025 Cassa Centrale Banca ha censito tutti i sistemi di Intelligenza Artificiale attualmente in uso a livello di gruppo al fine di classificarli all'interno delle categorie di cui all'AI Act ed è stato verificato che effettivamente non ci fossero sistemi vietati, per i quali la dismissione sarebbe dovuta avvenire entro febbraio 2025. Sempre nel corso del 2025, Cassa Centrale Banca si è dedicata alla predisposizione di un corso di formazione e-learning sull'AI Act che verrà erogato alla totalità dei dipendenti sotto forma di pillole formative a inizio del 2026. Infine, è iniziata anche la stesura della regolamentazione interna al fine di definire la Governance in ambito AI e disciplinare l'utilizzo e l'eventuale sviluppo di sistemi di AI interni.

## CLASSIFICAZIONE E VALUTAZIONE DEI CREDITI VERSO LA CLIENTELA SULLA BASE DEL MODELLO GENERALE DI IMPAIRMENT IFRS9

Ai fini del calcolo della perdita attesa al 31 dicembre 2025, la Banca ha incorporato nel proprio modello di impairment IFRS 9, in coerenza con le previsioni del principio, scenari macroeconomici che includono effetti più conservativi rispetto a quelli adottati precedentemente, visto il protrarsi delle crisi geo-politiche ed i potenziali risvolti della politica dei dazi commerciali attuata dagli Stati Uniti ed in fase di continua evoluzione. Tali aspetti influenzano in parte le previsioni di crescita, le principali grandezze macroeconomiche e gli indici finanziari per il triennio 2026-2028.

Nella determinazione delle rettifiche di valore IFRS9 sul portafoglio impieghi della clientela al 31 dicembre 2025, la Banca ha adottato un aggiornamento dei modelli IFRS9 di calibrazione prudenziale dei parametri LGD-EAD rispetto ai modelli IFRS 9 aggiornati a maggio 2025 e calibrati sulle serie storiche al 31 dicembre 2024, che costituiva il precedente scenario macroeconomico rilasciato da Prometeia, caratterizzato da elementi più conservativi rispetto al successivo aggiornamento.

Le incertezze determinate dall'attuale quadro macroeconomico e finanziario hanno comportato l'individuazione di alcuni ambiti di intervento ritenuti meritevoli di ulteriori azioni incisive atte ad incrementare i livelli di copertura, in coerenza con i rigorosi requisiti previsti dalle policy di Gruppo e con le raccomandazioni dell'Autorità di Vigilanza.

In tale contesto, con effetto sulla rendicontazione del 31 dicembre 2025, la Banca ha ritenuto opportuno aggiornare il sistema degli overlay come segue:

- dismissione di overlay pregressi poiché ritenuti incorporati all'interno del quadro attuale, nello specifico gli overlay di contesto macroeconomico 2022 (legati specificatamente al conflitto Russia-Ucraina) e macroeconomico 2023 (legati all'evoluzioni dei tassi di riferimento della Banca Centrale Europea e relativa politica monetaria restrittiva);
- conferma degli overlay relativi al comparto Automotive e Immobiliare nonché la conferma e conseguente aggiornamento degli overlay inerenti sia ai rischi climatici e ambientali che alla volatilità del modello di misurazione stesso;
- introduzione di nuovi overlay connessi al contesto macroeconomico 2025, in grado di riflettere il rischio derivante dai nuovi dazi USA, nonché le potenziali fragilità emergenti in materia di costi energetici per il comparto imprese e gli effetti indiretti sulle famiglie consumatrici.

Per ulteriori approfondimenti si fa rimando a quanto più diffusamente illustrato nella Nota Integrativa alla Sezione Altri aspetti.

## Capitolo 3

# ANDAMENTO DELLA GESTIONE DELLA BANCA

# INDICATORI DI PERFORMANCE DELLA BANCA

Si riportano nel seguito i principali indicatori di performance e di rischiosità in riferimento all'esercizio chiuso al 31 dicembre 2025.

INDICI	31/12/2025	31/12/2024	Variazione %
<b>INDICI DI STRUTTURA</b>			
Impieghi clientela / Totale Attivo	56,07 %	58,62 %	(4,36%)
Raccolta diretta / Totale Attivo	85,04 %	83,81 %	1,46%
Patrimonio netto / Totale Attivo	7,31 %	6,90 %	5,93%
Patrimonio netto / Impieghi lordi	8,49 %	8,07 %	5,24%
Patrimonio netto / Raccolta diretta da clientela	8,60 %	8,23 %	4,41%
Impieghi netti/Depositi	65,93 %	69,94 %	(5,73%)
<b>INDICI DI REDDITIVITÀ</b>			
Utile netto / Patrimonio netto (ROE)	6,73 %	15,36 %	(56,14%)
Utile netto / Totale Attivo (ROA)	0,49 %	1,06 %	(53,54%)
Cost to income ratio (Costi operativi/margine di intermediazione)	70,97 %	57,56 %	23,30%
Margine di interesse / Margine di intermediazione	59,29 %	68,92 %	(13,97%)
<b>INDICI DI RISCHIOSITÀ</b>			
Sofferenze nette / Crediti netti verso clientela	0,12 %	0,12 %	(0,49%)
Altri crediti deteriorati / Crediti netti verso clientela	0,97 %	0,76 %	27,03%
Rettifiche di valore su sofferenze / Sofferenze lorde	87,83 %	89,15 %	(1,49%)
Rettifiche di valore su altri crediti deteriorati/altri crediti deteriorati lordi	57,20 %	58,78 %	(2,69%)
Rettifiche di valore su crediti in bonis/Crediti lordi in bonis	0,65 %	0,78 %	(16,42%)
<b>INDICI DI PRODUTTIVITÀ</b>			
Margine di intermediazione per dipendente	218.246	257.467	(15,23%)
Spese del personale dipendente	89.338	90.305	(1,07%)

Gli impieghi verso la clientela includono i finanziamenti e le anticipazioni alla clientela al costo ammortizzato e al fair value, differiscono quindi dalle esposizioni verso la clientela rappresentate negli schemi di bilancio.

# AGGREGATI PATRIMONIALI

## Stato patrimoniale riclassificato<sup>6</sup>

(Importi in migliaia di Euro)	31/12/2025	31/12/2024	Variazione	Variazione %
<b>ATTIVO</b>				
Cassa e disponibilità liquide	12.014	11.634	380	3,27%
Impieghi verso banche	246.700	248.247	(1.548)	(0,62%)
di cui al fair value	6.375	6.229	146	2,34%
Impieghi verso la clientela	1.596.389	1.660.097	(63.709)	(3,84%)
di cui al fair value	315	463	(148)	(31,89%)
Attività finanziarie	858.037	762.416	95.621	12,54%
Partecipazioni	1.710	2.180	(470)	(21,54%)
Attività materiali e immateriali	64.295	65.501	(1.206)	(1,84%)
Attività fiscali	17.936	20.590	(2.654)	(12,89%)
Altre voci dell'attivo	50.179	61.158	(10.980)	(17,95%)
<b>Totale attivo</b>	<b>2.847.259</b>	<b>2.831.824</b>	<b>15.435</b>	<b>0,55%</b>
<b>PASSIVO</b>				
Debiti verso banche	138.869	189.639	(50.770)	(26,77%)
Raccolta diretta	2.421.168	2.373.451	47.717	2,01%
- Debiti verso la clientela	2.263.337	2.262.847	490	0,02%
- Titoli in circolazione	157.831	110.604	47.227	42,70%
Altre passività finanziarie	3	83	(80)	(96,79%)
Fondi (Rischi, oneri e personale)	7.940	7.884	56	0,72%
Passività fiscali	544	303	241	79,53%
Altre voci del passivo	70.620	65.067	5.553	8,53%
<b>Totale passività</b>	<b>2.639.144</b>	<b>2.636.427</b>	<b>2.717</b>	<b>0,10%</b>
Patrimonio netto	208.115	195.397	12.718	6,51%
<b>Totale passivo e patrimonio netto</b>	<b>2.847.259</b>	<b>2.831.824</b>	<b>15.435</b>	<b>0,55%</b>

<sup>6</sup> Al fine di fornire una migliore rappresentazione gestionale dei risultati, i dati patrimoniali riclassificati differiscono dagli schemi di Banca d'Italia.

## Raccordo tra stato patrimoniale e stato patrimoniale riclassificato

(Importi in migliaia di Euro)	31 / 12 / 2025	31 / 12 / 2024
<b>Cassa e disponibilità liquide</b>	<b>12.014</b>	<b>11.634</b>
Voce 10 (parziale) - Cassa e disponibilità liquide - Cassa	12.014	11.634
<b>Esposizioni verso banche</b>	<b>246.700</b>	<b>248.247</b>
Voce 10 (parziale) - Cassa e disponibilità liquide Conti correnti e depositi a vista verso banche	130.789	151.654
Voce 20c (parziale) - Altre attività finanziarie obbligatoriamente valutate al fair value Finanziamenti verso banche	6.375	6.229
Voce 40a (parziale) - Attività finanziarie al costo ammortizzato Crediti verso banche (esclusi titoli di debito)	109.536	90.364
<b>Esposizioni verso clientela</b>	<b>1.596.389</b>	<b>1.660.097</b>
Voce 20c (parziale) - Altre attività finanziarie obbligatoriamente valutate al fair value - Finanziamenti (Controparti non bancarie)	315	463
Voce 40b (parziale) - Attività finanziarie al costo ammortizzato - Crediti verso clientela (esclusi titoli di debito)	1.605.513	1.668.939
Voce 60 - Adeguamento di valore delle attività finanziarie oggetto di copertura generica (+/-)	(9.440)	(9.305)
<b>Attività finanziarie</b>	<b>858.037</b>	<b>762.416</b>
Voce 20a (parziale) - Attività finanziarie detenute per la negoziazione - Titoli di debito, Titoli di capitale, Quote di OICR e Strumenti derivati	7	85
Voce 20c (parziale) - Altre attività finanziarie obbligatoriamente valutate al fair value - Titoli di Capitale, Titoli di Debito e Quote di O.I.C.R.	4.249	4.169
Voce 30 (parziale) - Attività finanziarie valutate al fair value con impatto sulla redditività complessiva - Titoli di Debito e Titoli di Capitale	277.347	259.051
Voce 40a (parziale) - Attività finanziarie al costo ammortizzato - Crediti verso banche (titoli di debito)	34.318	34.151
Voce 40b (parziale) - Attività finanziarie al costo ammortizzato - Crediti verso clientela (titoli di debito)	533.111	455.852
Voce 50 - Derivati di copertura	9.005	9.107
<b>Partecipazioni</b>	<b>1.710</b>	<b>2.180</b>
Voce 70 - Partecipazioni	1.710	2.180
<b>Attività materiali e immateriali</b>	<b>64.295</b>	<b>65.501</b>
Voce 80 - Attività materiali	64.253	65.396
Voce 90 - Attività immateriali	43	106
<b>Attività fiscali</b>	<b>17.936</b>	<b>20.590</b>
Voce 100 - Attività fiscali	17.936	20.590
<b>Altre voci dell'attivo</b>	<b>50.179</b>	<b>61.158</b>
Voce 120 - Altre attività	50.179	61.158
<b>Totale attivo</b>	<b>2.847.259</b>	<b>2.831.824</b>

(Importi in migliaia di Euro)	31 / 12 / 2025	31 / 12 / 2024
<b>Debiti verso banche</b>	<b>138.869</b>	<b>189.639</b>
voce 10a - Passività finanziarie valutate al costo ammortizzato - Debiti verso banche	138.869	189.639
<b>Raccolta diretta</b>	<b>2.421.168</b>	<b>2.373.451</b>
<b>- Debiti verso la clientela</b>	<b>2.263.337</b>	<b>2.262.847</b>
voce 10b - Passività finanziarie valutate al costo ammortizzato - Debiti verso clientela	2.263.337	2.262.847
<b>- Titoli in circolazione</b>	<b>157.831</b>	<b>110.604</b>
voce 10c - Passività finanziarie valutate al costo ammortizzato - titoli in circolazione	157.831	110.604
<b>Altre passività finanziarie</b>	<b>3</b>	<b>83</b>
voce 20 (Parziale) - Passività finanziarie di negoziazione - Strumenti derivati	3	83
<b>Fondi (Rischi, oneri e personale)</b>	<b>7.940</b>	<b>7.884</b>
voce 90 - Trattamento di fine rapporto del personale	1.842	1.945
voce 100 - Fondi per rischi e oneri	6.098	5.939
<b>Passività fiscali</b>	<b>544</b>	<b>303</b>
voce 60 - Passività fiscali	544	303

<b>Altre voci del passivo</b>	<b>70.620</b>	<b>65.067</b>
voce 80 - Altre passività	70.620	65.067
<b>Totale passività</b>	<b>2.639.144</b>	<b>2.636.427</b>
<b>Patrimonio netto</b>	<b>208.115</b>	<b>195.397</b>
voce 110 - Riserve da valutazione	(7.144)	(6.836)
voce 140 - Riserve	196.604	167.502
voce 160 - Capitale	4.640	4.728
voce 180 - Utile (Perdita) d'esercizio (+/-)	14.015	30.003
<b>Totale passivo e patrimonio netto</b>	<b>2.847.259</b>	<b>2.831.824</b>

## Raccolta complessiva della clientela

(Importi in migliaia di Euro)	31/12/2025	31/12/2024	Variazione	Variazione %
<b>Raccolta diretta</b>	<b>2.421.168</b>	<b>2.373.451</b>	<b>47.717</b>	<b>2,01%</b>
Conti correnti e depositi a vista	2.025.627	1.891.887	133.740	7,07%
Depositi a scadenza	235.950	368.918	(132.969)	(36,04%)
Obbligazioni	70.140	110.604	(40.464)	(36,58%)
Altra raccolta	89.451	2.043	87.409	4.279,45%
- di cui: Certificati di deposito	87.691	-	87.691	100%
<b>Raccolta indiretta</b>	<b>1.562.568</b>	<b>1.384.858</b>	<b>177.710</b>	<b>12,83%</b>
Risparmio gestito	1.011.892	895.677	116.215	12,98%
di cui:				
- Fondi comuni e SICAV	450.325	419.302	31.023	7,40%
- Gestioni patrimoniali	271.067	211.824	59.243	27,97%
- Prodotti bancario-assicurativi	290.500	264.551	25.950	9,81%
Risparmio amministrato	550.676	489.181	61.494	12,57%
di cui:				
- Obbligazioni	481.622	434.416	47.206	10,87%
- Azioni	69.054	54.766	14.288	26,09%
<b>Totale raccolta</b>	<b>3.983.736</b>	<b>3.758.309</b>	<b>225.426</b>	<b>6,00%</b>

Nel complesso, le masse amministrate per conto della clientela – che comprendono la raccolta diretta, amministrata e il risparmio gestito – raggiungono i 3.983.736 mila Euro, con un incremento annuale di 225.426 mila Euro (+6,00%). La raccolta diretta rappresenta il 60,80% del totale, mostrando una riduzione rispetto all'anno precedente, mentre la raccolta indiretta cresce del 6,45% rispetto al 31 dicembre 2024, arrivando al 39,20%. Questa composizione riflette la strategia commerciale della Banca, orientata a proporre alla clientela soluzioni di investimento diversificate rispetto ai tradizionali prodotti di deposito.

Nella tabella sottostante è riportata la composizione percentuale della raccolta complessiva alla clientela.

COMPOSIZIONE % DELLA RACCOLTA DA CLIENTELA	31/12/2025	31/12/2024	Variazione %
Raccolta diretta	60,78%	63,15%	(3,76%)
Raccolta indiretta	39,22%	36,85%	6,45%

## Raccolta diretta

La raccolta diretta a fine 2025 si attesta a 2.421.168 mila Euro, in aumento rispetto al 31 dicembre 2024 (+47.717 mila Euro, pari al +2,01%).

Nell'analisi degli aggregati si osservano le seguenti dinamiche:

- i conti correnti e i depositi a vista aumentano di 133.740 mila Euro (+7,07%) e compensano ampiamente la riduzione dei conti di deposito che diminuiscono di 132.969 mila Euro (-36,04%).
- i titoli obbligazionari scendono a 70.140 mila Euro (-36,58%) a causa del rimborso a scadenza di due prestiti subordinati (40.000 mila Euro totali). Rimangono in essere tre titoli sottoscritti dalla Capogruppo.
- l'altra raccolta include i certificati di deposito che la Banca ha iniziato a collocare dal secondo trimestre 2025.

RACCOLTA DIRETTA	31/12/2025	31/12/2024	Variazione %
Conti correnti e depositi a vista	83,66%	79,71%	4,96%
Depositi a scadenza	9,76%	15,54%	(37,26%)
Obbligazioni	2,90%	4,66%	(37,77%)
Altra raccolta	3,69%	0,09%	4.000,00%
<b>Totale raccolta diretta</b>	<b>100%</b>	<b>100%</b>	

## Raccolta indiretta

La raccolta indiretta da clientela registra, nel 2025, un incremento di 177.710 mila Euro (+12,83 %) determinato dalle seguenti dinamiche:

- una crescita della componente risparmio gestito per 116.215 mila Euro (+12,98%), sostenuta in particolare dal buon andamento dei fondi (+31.023 mila Euro; +7,40%), dalle gestioni patrimoniali (+59.243 mila Euro; +27,97%) e dai prodotti assicurativi (+25.950 mila Euro; +9,81%);
- un aumento del risparmio amministrato per 61.494 mila Euro, +12,57%, legato principalmente alla sottoscrizione di BTP da parte della clientela.

## Impieghi verso la clientela

(Importi in migliaia di Euro)	31/12/2025	31/12/2024	Variazione	Variazione %
<b>Impieghi al costo ammortizzato</b>	<b>1.596.073</b>	<b>1.659.634</b>	<b>(63.561)</b>	<b>(3,83%)</b>
Conti correnti	194.111	220.600	(26.489)	(12,01%)
Mutui	1.265.470	1.315.006	(49.536)	(3,77%)
Altri finanziamenti	123.399	109.368	14.031	12,83%
Attività deteriorate	13.094	14.660	(1.567)	(10,69%)
<b>Impieghi al fair value</b>	<b>315</b>	<b>463</b>	<b>(148)</b>	<b>(31,89%)</b>
<b>Totale impieghi verso la clientela</b>	<b>1.596.389</b>	<b>1.660.097</b>	<b>(63.709)</b>	<b>(3,84%)</b>

I crediti verso clientela, al netto dei dubbi esiti e degli accantonamenti, ammontano a 1.596.389 mila Euro in diminuzione del 3,84% (pari a 63.709 mila Euro) rispetto alla fine del 2024.

Gli impieghi verso la clientela, come evidenziato dalla tabella, mostrano il seguente andamento:

- i conti correnti registrano una diminuzione del 12,01%;
- i mutui risultano in diminuzione del 3,77 %;
- gli altri finanziamenti, in crescita rispetto al 2024 (+12,83%) sono principalmente costituiti da: finanziamenti import/export per 67.588 mila Euro, da smobilizzo crediti anticipo sbf per 29.448 mila Euro, da sovvenzioni e crediti personali per 7.642 mila Euro, da sconto commerciale e agrario per 11.581 mila Euro e prestiti personali per 7.136 mila Euro;
- le attività deteriorate nette, che comprendono sofferenze, inadempienze probabili e scaduti sconfinanti deteriorati, ammontano a 13.094 mila Euro in diminuzione del 10,69% sul dato di fine 2024.

## Composizione percentuale degli impieghi verso la clientela

COMPOSIZIONE % DEGLI IMPIEGHI VERSO LA CLIENTELA	31 / 12 / 2025	31 / 12 / 2024	Variazione %
Conti correnti	12,16%	13,29%	(8,50%)
Mutui	79,27%	79,21%	0,08%
Altri finanziamenti	7,73%	6,59%	17,30%
Attività deteriorate	0,82%	0,88%	(6,82%)
Impieghi al Fair Value	0,02%	0,03%	(33,33%)
<b>Totale impieghi verso la clientela</b>	<b>100%</b>	<b>100%</b>	

L'incidenza degli impieghi netti sulla raccolta diretta da clientela risulta essere del 65,93% contro il 69,94% dell'esercizio scorso.

## Composizione degli impieghi vivi verso la clientela per codice Ateco

COMPOSIZIONE % DEGLI IMPIEGHI VERSO LA CLIENTELA PER CODICE ATECO	31 / 12 / 2025
Agricoltura, silvicoltura e pesca	10,65%
Attività estrattive	0,61%
Attività manifatturiere	18,01%
Fornitura di energia elettrica, gas, vapore e aria condizionata	0,49%
Fornitura di acqua, gestione di reti fognarie, attività di tratt	0,45%
Costruzioni	4,15%
Commercio all'ingrosso e al dettaglio	8,69%
Trasporto e magazzinaggio	2,48%
Attività dei servizi di alloggio e di ristorazione	2,07%
Attività editoriali, trasmissioni radiofoniche e produzione	0,12%
Telecomunicazioni, programmazione e consulenza informatica, infr	0,73%
Attività finanziarie e assicurative	1,34%
Attività Immobiliari	5,15%
Attività professionali, scientifiche e tecniche	2,17%
Attività amministrative e di servizi di supporto	1,29%
Amministrazione pubblica e difesa, assicurazione sociale obbliga	0,00%
Istruzione e formazione	0,09%
Attività per la salute umana e di assistenza sociale	1,54%
Attività artistiche, sportive e di divertimento	0,20%
Altre attività di servizi	1,30%
Famiglie e residuali	38,47%
<b>Totale impieghi verso la clientela</b>	<b>100%</b>

## QUALITÀ DEL CREDITO

### Attività per cassa verso la clientela

(importi in migliaia di Euro)	31 / 12 / 2025			
	Esposizione Lorda	Rettifiche di valore complessive	Esposizione netta	Coverage
Esposizioni deteriorate al costo ammortizzato	43.758	(30.664)	13.094	70,08%
- Sofferenze	15.506	(13.618)	1.888	87,83%
- Inadempienze probabili	27.827	(16.819)	11.007	60,44%
- Sconfinanti/scadute deteriorate	426	(227)	199	53,36%
Esposizioni non deteriorate al costo ammortizzato	1.607.904	(15.484)	1.592.420	0,96%
<b>Totale attività nette per cassa verso la clientela al costo ammortizzato</b>	<b>1.651.662</b>	<b>(46.149)</b>	<b>1.605.513</b>	<b>2,79%</b>
Adeguamento di valore delle attività oggetto di copertura generica	(9.440)	-	(9.440)	
Esposizioni non deteriorate al FV	315	-	315	
<b>Totale attività nette per cassa verso la clientela</b>	<b>1.642.537</b>	<b>(46.149)</b>	<b>1.596.389</b>	

(importi in migliaia di Euro)	31 / 12 / 2024			
	Esposizione Lorda	Rettifiche di valore complessive	Esposizione netta	Coverage
Esposizioni deteriorate al costo ammortizzato	48.965	(34.305)	14.660	70,06%
- Sofferenze	18.186	(16.213)	1.973	89,15%
- Inadempienze probabili	30.432	(17.864)	12.568	58,70%
- Sconfinanti/scadute deteriorate	347	(228)	119	65,60%
Esposizioni non deteriorate al costo ammortizzato	1.669.894	(15.615)	1.654.279	0,93%
<b>Totale attività nette per cassa verso la clientela al costo ammortizzato</b>	<b>1.718.860</b>	<b>(49.921)</b>	<b>1.668.939</b>	<b>2,90%</b>
Adeguamento di valore delle attività oggetto di copertura generica	(9.305)	-	(9.305)	
Esposizioni non deteriorate al FV	463	-	463	
<b>Totale attività nette per cassa verso la clientela al FV</b>	<b>463</b>	<b>-</b>	<b>463</b>	
<b>Totale attività nette per cassa verso la clientela</b>	<b>1.710.018</b>	<b>(49.921)</b>	<b>1.660.097</b>	

I crediti per cassa verso clientela, al netto delle rettifiche di valore, sono iscritti nell'attivo dello stato patrimoniale rispettivamente alla voce 40 ("Attività finanziarie valutate al costo ammortizzato") e alla voce 20 ("Attività finanziarie valutate al fair value (FV) con impatto a conto economico").

Nella tabella precedente sono riportate le consistenze degli impieghi verso la clientela comprensive sia dei prestiti erogati, sia delle attività valutate al fair value; queste ultime si riferiscono ai finanziamenti concessi al Fondo di Garanzia dei Depositanti e al Fondo Temporaneo delle BCC per la risoluzione di crisi bancarie, oltre alle linee di liquidità erogate a SPV nel quadro di operazioni di cartolarizzazione proprie.

Il totale dei crediti deteriorati lordi si attesta a circa 43,8 mln di Euro con un'incidenza sul totale degli impieghi lordi pari al 2,66%, contro il 2,85% di fine 2024.

Durante l'esercizio 2025, per contenere l'NPL ratio, la Banca ha completato 2 operazioni di cessioni di crediti deteriorati classificati come sofferenze e UTP per un importo pari a 11.851 mila Euro con una copertura complessiva dell'86,59%.

I crediti in bonis e non performing sono oggetto di un costante monitoraggio attraverso un predefinito sistema di verifica e di periodico reporting direzionale. Tutte le categorie dei crediti deteriorati sono state valutate in conformità alle Policy adottate dalla Banca e con i consueti criteri di prudenza.

Con riguardo alle esposizioni creditizie non deteriorate, sono stati definiti gli elementi che costituiscono le principali cause per il passaggio di stage e viene utilizzato un modello di impairment IFRS9 delle perdite attese periodicamente aggiornato con l'evoluzione del contesto macro-economico e geo-politico; per maggiori dettagli si rimanda a quanto riportato all'interno delle note illustrative della Nota Integrativa Parte A "Politiche Contabili" sezione 5 "Altri aspetti – d) Rischi, incertezze, impatti e modalità di applicazione dei principi contabili internazionali nell'attuale contesto" ..

A fronte di un'incidenza del 0,82% delle attività deteriorate sul totale dei crediti netti verso clientela (0,88% nel 2024), la Banca ha mantenuto una politica di accantonamenti molto rigorosa e adeguata a fronteggiare le perdite attese, anche in considerazione delle garanzie che assistono le posizioni, in conformità alla "Policy della Banca per la classificazione e valutazione dei crediti".

Tutto ciò premesso, a fine anno la percentuale di copertura delle sofferenze si attesta all'87,83%, in diminuzione su fine 2024 (89,15%), questa variazione riflette l'uscita di posizioni a copertura più alta (91%) tramite cessione.

Il coverage delle inadempienze probabili è pari al 60,44%, in aumento rispetto al 58,70% del 31 dicembre 2024.

Le esposizioni scadute/sconfinanti deteriorate evidenziano un coverage del 53,36% contro il 65,60% di dicembre 2024.

La percentuale di copertura del complesso dei crediti deteriorati risulta pari al 70,08% in leggero aumento rispetto al dato di fine 2024 (70,06%).

La copertura dei crediti in bonis è complessivamente pari allo 0,96%, in aumento rispetto al dato del 2024 (0,93%).

Il rapporto tra le rettifiche di periodo e gli impieghi lordi verso clientela, esprime un tasso di provisioning del 2,79%, rispetto al 2,90% del 2024.

## Indici di qualità del credito verso la clientela al costo ammortizzato

INDICATORE	31 / 12 / 2025	31 / 12 / 2024
Crediti deteriorati lordi/Crediti lordi	2,66%	2,85%
Sofferenze lorde/Crediti lordi	0,94%	1,06%
Inadempienze probabili lorde/Crediti lordi	1,69%	1,77%
Crediti deteriorati netti/Crediti netti	0,82%	0,88%

## Posizione interbancaria

(Importi in migliaia di Euro)	31 / 12 / 2025	31 / 12 / 2024	Variazione	Variazione %
Impieghi verso banche	246.700	248.247	(1.548)	(0,62%)
di cui al fair value	6.375	6.229	146	2,34%
Debiti verso banche	(138.869)	(189.639)	50.770	(26,77%)
<b>Totale posizione interbancaria netta</b>	<b>107.831</b>	<b>58.608</b>	<b>49.222</b>	<b>83,98%</b>

Al 31 dicembre 2025, la posizione interbancaria netta della Banca risulta positiva per 107.831 mila Euro, rispetto a una posizione positiva per 58.608 mila Euro al 31 dicembre 2024.

Nel corso del 2025 la Banca ha rimborsato 40.000 mila Euro di provvista collateralizzata con la Capogruppo ed ulteriori rimborsi di depositi vincolati passivi per circa 13.000 mila Euro.

Il rimborso di tali finanziamenti è avvenuto utilizzando la liquidità giacente sui c/c interbancari, alimentata dalla crescita della raccolta e dalla contestuale contrazione degli impieghi.

I crediti verso banche classificati al fair value sono costituiti dal finanziamento IPS, rappresentato dal finanziamento destinato quota ex ante verso la Capogruppo.

## Composizione e dinamica delle attività finanziarie

(Importi in migliaia di Euro)	31/12/2025	31/12/2024	Variazione	Variazione %
<b>Titoli di stato</b>	<b>786.470</b>	<b>688.401</b>	<b>98.069</b>	<b>14,25%</b>
Al costo ammortizzato	523.617	443.974	79.643	17,94%
Al FV con impatto a Conto Economico	-	-	-	
Al FV con impatto sulla redditività complessiva	262.853	244.427	18.426	7,54%
<b>Altri titoli di debito</b>	<b>50.708</b>	<b>53.110</b>	<b>(2.402)</b>	<b>(4,52%)</b>
Al costo ammortizzato	43.812	46.030	(2.218)	(4,82%)
Al FV con impatto a Conto Economico	55	72	(17)	(23,30%)
Al FV con impatto sulla redditività complessiva	6.841	7.009	(167)	(2,39%)
<b>Titoli di capitale</b>	<b>7.652</b>	<b>7.616</b>	<b>37</b>	<b>0,48%</b>
Al FV con impatto a Conto Economico	-	-	-	
Al FV con impatto sulla redditività complessiva	7.652	7.616	37	0,48%
<b>Quote di OICR</b>	<b>4.194</b>	<b>4.097</b>	<b>97</b>	<b>2,36%</b>
Al FV con impatto a Conto Economico	4.194	4.097	97	2,36%
<b>Totale attività finanziarie</b>	<b>849.025</b>	<b>753.224</b>	<b>95.801</b>	<b>12,72%</b>

AL 31 dicembre, le attività finanziarie di proprietà mostrano un incremento di 95.801 mila Euro (+12,72%), con un particolare aumento dei titoli di stato, che crescono di 98.069 mila Euro.

Parte delle attività finanziarie di proprietà sono inserite nelle gestioni patrimoniali istituzionali di Cassa Centrale nei limiti approvati dal CDA, tali investimenti confluiscono nel portafoglio HTCS.

## Strumenti finanziari derivati

(Importi in migliaia di Euro)	31/12/2025	31/12/2024	Variazione	Variazione %
Derivati di copertura	9.005	9.107	(102)	(1,11%)
Altri derivati	4	3	1	42,07%
<b>Totale derivati netti</b>	<b>9.009</b>	<b>9.110</b>	<b>(100)</b>	<b>(1,10%)</b>

Alla fine dell'anno 2025, l'operatività in strumenti derivati di copertura comprende 4 contratti di copertura su portafogli di mutui a tasso fisso (macrohedging). Tali coperture sono state attuate per mitigare l'esposizione alle variazioni sfavorevoli del fair value legate al rischio di tasso di interesse. I derivati impiegati sono di tipo "interest rate swap".

In particolare, per i contratti derivati di copertura, tutti i contratti presentano un fair value positivo di 9.005 mila Euro. La sezione "Altri derivati" comprende operazioni in valuta a termine con la clientela.

In relazione all'operatività in derivati sono in essere i presidi, contrattuali e operativi, funzionali agli adempimenti richiesti dalla regolamentazione Europea in materia di derivati (c.d. EMIR).

## Immobilizzazioni

(Importi in migliaia di Euro)	31/12/2025	31/12/2024	Variazione	Variazione %
Partecipazioni	1.710	2.180	(470)	(21,54%)
Attività Materiali	64.253	65.396	(1.143)	(1,75%)
Attività Immateriali	43	106	(63)	(59,79%)
<b>Totale immobilizzazioni</b>	<b>66.006</b>	<b>67.681</b>	<b>(1.676)</b>	<b>(2,48%)</b>

Al 31 dicembre 2025, l'aggregato delle immobilizzazioni, comprendente le partecipazioni e le attività materiali e immateriali, si colloca a Euro 66.006 mila Euro, registrando una diminuzione rispetto a dicembre 2024 (-1.676 mila Euro; -2,48%).

Al 31 dicembre le partecipazioni ammontano complessivamente a 1.710 mila Euro, includendo una svalutazione per 470 mila Euro del Fondo Leonida.

Nello specifico le partecipazioni sono rappresentate:

- dal Fondo Leonida per 1.706 mila Euro.
- da Allitude S.p.A. per 4 mila Euro.

Le attività materiali si attestano a 64.253 mila Euro, registrando una diminuzione rispetto a dicembre 2024 (-1,75%), tale valore riflette l'effetto di nuovi investimenti per 2.232 mila Euro e ammortamenti per 3.360 mila Euro.

Le attività immateriali si attestano a 43 mila Euro, in diminuzione rispetto a dicembre 2024 di 63 mila Euro (-59,79%) riflettendo la dinamica degli ammortamenti.

### Fondi per rischi e oneri: composizione

(Importi in migliaia di Euro)	31/12/2025	31/12/2024	Variazione	Variazione %
Impegni e garanzie rilasciate	3.505	2.594	910	35,10%
Altri fondi per rischi e oneri	2.593	3.345	(751)	(22,46%)
- Controversie legali e fiscali	143	543	(400)	(73,69%)
- Oneri per il personale	1.941	2.475	(534)	(21,58%)
- Altri	509	326	183	56,08%
<b>Totale fondi per rischi e oneri</b>	<b>6.098</b>	<b>5.939</b>	<b>159</b>	<b>2,68%</b>

Nella voce "Impegni e garanzie rilasciate" è riportato l'ammontare dei fondi costituiti per effetto dell'introduzione del modello di impairment dell'IFRS 9.

La voce "impegni e garanzie rilasciate" è composta da:

- Fondo per rischio di credito su impegni, margini e garanzie rilasciate per 3.456 mila Euro;
- Fondo per impegni a favore del Fondo Garanzia dei Depositanti del Credito Cooperativo per 48 mila Euro, risulta in diminuzione per 1.340 mila Euro; tale variazione è riconducibile all'utilizzo per copertura delle perdite definitive su finanziamenti erogati per l'acquisto di sofferenze di BCC in crisi, estinti nel corso del 2025 senza il relativo rimborso.

La voce "altri fondi per rischi e oneri" include:

- Fondo controversie legali in diminuzione di 400 mila Euro per rilascio a seguito di cause risolte favorevolmente o per importi non più dovuti;
- Fondo oneri per il personale in diminuzione di 534 mila Euro per minore accantonamento del VPA 2025;
- Fondo altri oneri in aumento di 183 mila Euro per un accantonamento di 251 mila Euro circa per rischio restitutorio potenziale in ambito trasparenza.

### Patrimonio netto

L'adeguatezza patrimoniale attuale e prospettica ha da sempre rappresentato un elemento fondamentale nell'ambito della pianificazione aziendale. Ciò a maggior ragione nel contesto attuale, in virtù dell'importanza crescente che la dotazione di mezzi propri assume per il sostegno all'operatività del territorio e alla crescita sostenibile della Banca.

Per tale motivo la Banca persegue da tempo politiche di incremento della base sociale e criteri di prudente accantonamento di significative quote degli utili, largamente eccedenti il vincolo di destinazione normativamente stabilito. Anche in ragione delle prudenti politiche allocative, le risorse patrimoniali continuano a collocarsi al di sopra dei vincoli regolamentari.

Al 31 dicembre 2025 il patrimonio netto contabile ammonta a 208.115 mila Euro che, confrontato con il medesimo dato al 31 dicembre 2024, risulta in aumento del 6,51% ed è così composto:

(Importi in migliaia di Euro)	31/12/2025	31/12/2024	Variazione	Variazione %
Capitale	4.640	4.728	(88)	(1,86%)
Riserve	196.604	167.502	29.102	17,37%
Riserve da valutazione	(7.144)	(6.836)	(308)	4,51%
Utile (Perdita) d'esercizio	14.015	30.003	(15.988)	(53,29%)
<b>Totale patrimonio netto</b>	<b>208.115</b>	<b>195.397</b>	<b>12.718</b>	<b>6,51%</b>

Per il dettaglio delle movimentazioni del patrimonio netto si rimanda allo specifico prospetto di bilancio.  
Tra le "Riserve da valutazione" figurano le riserve relative alle attività finanziarie valutate al fair value con impatto sulla redditività complessiva (FVOCI), nonché le riserve attuariali su piani previdenziali a benefici definiti.

L'incremento della riserva negativa rispetto al 31 dicembre 2024 è riconducibile esclusivamente alle oscillazioni di fair value maturate nel 2025 sul portafoglio FVOCI.

La voce 'Riserve' comprende sia le riserve di utili preesistenti (come la riserva legale), sia le componenti positive e negative derivanti dalla transizione ai principi contabili internazionali IAS/IFRS non incluse tra le riserve da valutazione. L'incremento del 17,37% registrato nell'esercizio è interamente ascrivibile alla destinazione dell'utile 2024.

## RISULTATI ECONOMICI

### Conto economico riclassificato<sup>7</sup>

(Importi in migliaia di Euro)	31/12/2025	31/12/2024	Variazione	Variazione %
Interessi netti	51.109	69.837	(18.728)	(26,82%)
Commissioni nette	32.111	32.096	16	0,05%
Risultato netto delle attività e passività in portafoglio	2.707	(802)	3.509	(437,66%)
Dividendi e proventi simili	279	203	76	37,28%
<b>Margine di intermediazione</b>	<b>86.207</b>	<b>101.335</b>	<b>(15.128)</b>	<b>(14,93%)</b>
Spese del personale	(36.211)	(36.282)	71	(0,19%)
Altre spese amministrative	(25.910)	(25.678)	(231)	0,90%
Ammortamenti operativi	(3.423)	(3.079)	(344)	11,17%
Rettifiche/riprese di valore nette per rischio di credito	(7.898)	(5.815)	(2.083)	35,83%
<b>Risultato della gestione operativa</b>	<b>12.765</b>	<b>30.480</b>	<b>(17.715)</b>	<b>(58,12%)</b>
Altri accantonamenti netti e rettifiche di valore nette su altre attività	(2.047)	289	(2.336)	(807,50%)
Altri proventi (oneri) netti	6.414	6.427	(13)	(0,20%)
Utili (Perdite) dalla cessione di investimenti e partecipazioni	(482)	(3.109)	2.627	(84,48%)
<b>Risultato corrente lordo</b>	<b>16.649</b>	<b>34.087</b>	<b>(17.438)</b>	<b>(51,16%)</b>
Imposte sul reddito	(2.634)	(4.084)	1.450	(35,50%)
<b>Risultato Netto</b>	<b>14.015</b>	<b>30.003</b>	<b>(15.988)</b>	<b>(53,29%)</b>

<sup>7</sup> Al fine di fornire una migliore rappresentazione gestionale dei risultati, i dati economici riclassificati differiscono dagli schemi di Banca d'Italia.

## Raccordo tra conto economico e conto economico riclassificato

(Importi in migliaia di Euro)	31 / 12 / 2025	31 / 12 / 2024
<b>Interessi netti</b>	<b>51.109</b>	<b>69.837</b>
Voce 30 - Margine di interesse	51.109	69.837
<b>Commissioni nette</b>	<b>32.111</b>	<b>32.096</b>
Voce 60 - Commissioni nette	32.111	32.096
<b>Risultato netto delle attività e passività in portafoglio</b>	<b>2.707</b>	<b>(802)</b>
Voce 80 - Risultato netto dell'attività di negoziazione	359	288
Voce 90 - Risultato netto dell'attività di copertura	(236)	(197)
Voce 100 - Utili (perdite) da cessione o riacquisto di attività e passività finanziarie	2.241	(1.046)
Voce 110 - Risultato netto delle altre attività e passività finanziarie valutate al fair value con impatto a conto economico	344	153
<b>Dividendi</b>	<b>279</b>	<b>203</b>
Voce 70 - Dividendi e proventi simili	279	203
<b>Margine di intermediazione</b>	<b>86.207</b>	<b>101.335</b>
Voce 120 - Margine di intermediazione	86.207	101.335
<b>Spese del personale</b>	<b>(36.211)</b>	<b>(36.282)</b>
Voce 160a) - Spese amministrative - Spese per il personale	(36.211)	(36.282)
<b>Altre spese amministrative</b>	<b>(25.910)</b>	<b>(25.678)</b>
Voce 160b) - Spese amministrative - Altre spese amministrative	(25.910)	(25.678)
<b>Ammortamenti operativi</b>	<b>(3.423)</b>	<b>(3.079)</b>
Voce 180 - Rettifiche/Riprese di valore nette su attività materiali	(3.360)	(3.015)
Voce 190 - Rettifiche/Riprese di valore nette su attività immateriali	(63)	(63)
<b>Rettifiche/riprese di valore nette per rischio di credito</b>	<b>(7.898)</b>	<b>(5.815)</b>
Voce 130 - Rettifiche/Riprese di valore nette per rischio di credito	(7.922)	(5.815)
Voce 140 - Utili/perdite da modifiche contrattuali senza cancellazioni	23	-
<b>Risultato della gestione finanziaria</b>	<b>12.765</b>	<b>30.480</b>
<b>Altri accantonamenti netti e rettifiche di valore nette su altre attività</b>	<b>(2.047)</b>	<b>289</b>
Voce 170 - Accantonamenti netti ai fondi per rischi e oneri	(2.047)	289
<b>Altri proventi (oneri) netti</b>	<b>6.414</b>	<b>6.427</b>
Voce 200 - Altri oneri/proventi di gestione	6.414	6.427
<b>Utili (Perdite) dalla cessione di investimenti e partecipazioni</b>	<b>(482)</b>	<b>(3.109)</b>
Voce 220 - Utili (Perdite) delle partecipazioni	(470)	(3.388)
Voce 250 - Utili (Perdite) da cessione di investimenti	(13)	280
<b>Risultato corrente lordo</b>	<b>16.649</b>	<b>34.087</b>
<b>(Importi in migliaia di Euro)</b>	<b>31 / 12 / 2025</b>	<b>31 / 12 / 2024</b>
Voce 260 - Utile (Perdita) della operatività corrente al lordo delle imposte	16.649	34.087
<b>Imposte sul reddito</b>	<b>(2.634)</b>	<b>(4.084)</b>
Voce 270 - Imposte sul reddito dell'esercizio dell'operatività corrente	(2.634)	(4.084)
<b>Utili (Perdite) delle attività operative cessate al netto delle imposte</b>	<b>-</b>	<b>-</b>
Voce 290 - Utile (Perdita) delle attività operative cessate al netto delle imposte	-	-
<b>Risultato Netto</b>	<b>14.015</b>	<b>30.003</b>

## Margine di interesse

(Importi in migliaia di Euro)	31/12/2025	31/12/2024	Variazione	Variazione %
Interessi attivi e proventi assimilati	79.385	108.812	(29.427)	(27,04%)
<i>di cui: interessi attivi calcolati con il metodo dell'interesse effettivo</i>	77.859	106.923	(29.064)	(27,18%)
Interessi passivi e oneri assimilati	(28.276)	(38.975)	10.699	(27,45%)
<b>Margine di interesse</b>	<b>51.109</b>	<b>69.837</b>	<b>(18.728)</b>	<b>(26,82%)</b>

Gli interessi attivi e proventi assimilati registrano una contrazione del 27,04% rispetto all'esercizio precedente. Tale andamento è determinato dalle seguenti componenti:

- **interessi da clientela:** scesi a 56.584 mila Euro (rispetto ai 72.587 mila Euro del 2024). La flessione è riconducibile sia alla riduzione del tasso medio sugli impieghi (-0,86%), sia alla contrazione dei volumi erogati per 63.574 mila Euro;
- **titoli di proprietà:** mostrano un decremento del 41,63%, attestandosi a 14.790 mila Euro (25.340 mila Euro nel 2024), a causa della riduzione del portafoglio di proprietà a fine 2024 e del calo del tasso medio dello 0,55%;
- **interessi su depositi presso CCB:** pari a 5.044 mila Euro (7.068 mila Euro nel 2024), in calo del 28,65% per via della diminuzione del tasso medio di remunerazione (-0,87%) a fronte di giacenze stabili sui conti correnti interbancari;
- **altre voci:** i derivati contribuiscono per 1.509 mila Euro (1.867 mila Euro nel 2024), mentre gli interessi sui crediti d'imposta ammontano a 1.458 mila Euro.

Gli interessi passivi registrano una contrazione complessiva del 27,45% rispetto all'esercizio precedente. La variazione è riconducibile ai seguenti fattori:

- **debiti verso banche:** pari a 4.380 mila Euro, evidenziano una marcata riduzione di 8.535 mila Euro (-66,09%) rispetto al 2024, principalmente per effetto dei minori interessi maturati sulle operazioni collateralizzate con la Capogruppo;
- **debiti verso clientela:** ammontano a 19.281 mila Euro, in flessione di 1.003 mila Euro (-4,95%) su base annua.

## Margine di intermediazione

(Importi in migliaia di Euro)	31/12/2025	31/12/2024	Variazione	Variazione %
Interessi netti	51.109	69.837	(18.728)	(26,82%)
Commissione nette	32.111	32.096	16	0,05%
Dividendi e proventi simili	279	203	76	37,28%
Risultato netto dell'attività di negoziazione	359	288	71	24,67%
Risultato netto dell'attività di copertura	(236)	(197)	(40)	20,08%
Utili (perdite) da cessione o riacquisto di attività e passività finanziarie	2.241	(1.046)	3.286	(314,29%)
Risultato netto delle altre attività e passività finanziarie valutate al fair value con impatto a conto economico	344	153	191	124,94%
<b>Margine di intermediazione</b>	<b>86.207</b>	<b>101.335</b>	<b>(15.128)</b>	<b>(14,93%)</b>

Il **margine di intermediazione** registra una contrazione di 15.128 mila Euro (-14,93% su base annua), mentre le commissioni nette rimangono stabili a 32.111 mila Euro (+0,05%). Nonostante la stabilità complessiva, la dinamica commissionale risulta eterogenea tra i diversi comparti:

- **servizi di pagamento:** diminuzione di 289 mila Euro, influenzata dall'entrata in vigore del Regolamento (UE) 2024/886 (IPR) che ha armonizzato i costi dei bonifici (sia ordinari che istantanei);
- **risparmio amministrato e gestito:** incremento di circa 632 mila Euro, in linea con la crescita della raccolta indiretta;
- **finanziamenti:** flessione di circa 647 mila Euro, riconducibile alla riduzione degli impieghi nel periodo;
- **monetica:** stabilità delle commissioni attive e calo di quelle passive (circa 482 mila Euro) grazie al nuovo accordo di gruppo con Worldline;
- **altri settori:** flessione residua di circa 170 mila Euro nei comparti estero e garanzie rilasciate.

**L'operatività finanziaria** (dividendi, negoziazione, coperture e cessioni) chiude l'esercizio con un risultato positivo di 2.987 mila Euro, segnando una netta inversione di tendenza rispetto alla perdita di 598 mila Euro registrata nel 2024. L'analisi delle singole componenti evidenzia quanto segue:

- **dividendi:** ammontano complessivamente a 279 mila Euro, di cui 187 mila Euro derivanti dalla Capogruppo e 92 mila Euro relativi ai fondi Minibond di proprietà;
- **attività di negoziazione:** il risultato netto cresce del 24,67%, attestandosi a 359 mila Euro, grazie al maggior dinamismo del comparto estero;
- **cessioni e riacquisti:** la voce beneficia significativamente delle cessioni pro-soluto di crediti NPL, che hanno generato utili per 2.200 mila Euro, a cui si aggiungono 41 mila Euro derivanti dal realizzo di titoli di proprietà;
- **risultato netto delle attività valutate al fair value:** la voce include plusvalenze per 97 mila Euro su quote di OICR in portafoglio e 251 mila Euro di plusvalenze su finanziamenti per complessivi 251 mila Euro, di cui 162 mila Euro sono riconducibili al finanziamento IPS verso la Capogruppo.

## Costi operativi

(Importi in migliaia di Euro)	31/12/2025	31/12/2024	Variazione	Variazione %
Spese amministrative:	62.121	61.961	160	0,26%
- Spese per il personale	36.211	36.282	(71)	(0,19%)
- Altre spese amministrative	25.910	25.678	231	0,90%
Ammortamenti operativi	3.423	3.079	344	11,17%
Altri accantonamenti (escluse rettifiche per rischio di credito)	2.047	(289)	2.336	(807,50%)
- di cui su impegni e garanzie	2.210	(556)	2.766	(497,46%)
Altri oneri/proventi di gestione	(6.414)	(6.427)	13	(0,20%)
<b>Costi operativi</b>	<b>61.177</b>	<b>58.323</b>	<b>2.854</b>	<b>4,89%</b>

Le **spese amministrative** complessive si attestano a 62.121 mila Euro, segnando un incremento contenuto dello 0,26% (+160 mila Euro) rispetto all'esercizio precedente. L'aggregato si suddivide come segue:

- **spese per il personale:** ammontano a 36.211 mila Euro, in lieve flessione dello 0,19%. La voce comprende le retribuzioni lorde, gli oneri previdenziali e assistenziali, nonché i compensi a favore di Amministratori e Sindaci (922 mila Euro). Sono inoltre inclusi gli accantonamenti stimati per il Valore della Produttività Aziendale (VPA), il premio Dirigenti e il Bonus Pool per un totale di 1.227 mila Euro;
- **altre spese amministrative:** risultano pari a 25.910 mila Euro, in aumento dello 0,90% (+231 mila Euro). Le principali variazioni riguardano:
  - **ICT:** incremento di 725 mila Euro rispetto al 2024;
  - **consulenze e servizi professionali:** includono circa 1,9 milioni di Euro destinati all’iniziativa strategica “Core Banking Modernization di CCB 2025”;
  - **spese per immobili:** aumento di 327 mila Euro, principalmente dovuto a interventi di ripristino e manutenzione straordinaria a seguito di eventi criminosi (esplosioni e rapine ATM);
  - **pubblicità:** contrazione di circa 224 mila Euro;
  - **contributi SRF/DGS:** diminuzione di 738 mila Euro, riconducibile alla riduzione del contributo versato al Fondo di Garanzia dei Depositi (DGS).

Gli **ammortamenti operativi** si attestano a 3.423 mila Euro e comprendono le quote relative ad attività materiali, immateriali e ai diritti d’uso calcolati ai sensi del principio IFRS 16.

Il saldo netto degli **accantonamenti ai fondi per rischi e oneri** evidenzia rettifiche per 2.047 mila Euro, così dettagliate:

- **fondo contenziosi:** riprese di valore per 389 mila Euro a fronte di nuovi accantonamenti per 30 mila Euro;
- **fondo rischi altri:** accantonamento di 251 mila Euro prudenzialmente stanziato per potenziali rischi in materia di trasparenza;
- **fondo oneri del personale:** rilascio di 45 mila Euro per l’eccedenza del Bonus Pool erogato nel 2025;
- **impegni e garanzie (IFRS 9):** accantonamento di 2,2 milioni di Euro derivante dall’aggiornamento dei modelli valutativi e dall’applicazione di nuovi overlay.

**Proventi e Oneri di Gestione**, la voce, pari a 6.414 mila Euro, risulta in linea con il dato dell’anno precedente. Si segnala, tra le componenti attive, la contabilizzazione di 379 mila Euro relativi a rimborsi assicurativi per i danni per rapine subiti dagli sportelli ATM delle filiali.

## Risultato corrente lordo

(Importi in migliaia di Euro)	31/12/2025	31/12/2024	Variazione	Variazione %
Margine di intermediazione	86.207	101.335	(15.128)	(14,93%)
Costi operativi	(61.177)	(58.323)	(2.854)	4,89%
Rettifiche di valore nette per rischio di credito	(7.922)	(5.815)	(2.107)	36,22%
Altri utili / perdite	(459)	(3.109)	2.650	(85,24%)
<b>Risultato corrente lordo</b>	<b>16.649</b>	<b>34.087</b>	<b>(17.438)</b>	<b>(51,16%)</b>

Le **rettifiche di valore nette per rischio di credito** registrano un incremento del 36,22%, portandosi a 7.922 mila Euro. La scomposizione per classi di rischio evidenzia:

- **crediti deteriorati (NPL):** rettifiche complessive per 7.084 mila Euro;
- **crediti performing:** l’aggregato mostra dinamiche opposte, con accantonamenti per 2.093 mila Euro in Stage 1 a fronte di riprese di valore per 2.222 mila Euro in Stage 2;
- **titoli di debito:** la voce include svalutazioni per 1.004 mila Euro relative alla cartolarizzazione Marmarole SPV. Tale rettifica deriva dall’adeguamento del livello di copertura del titolo Senior al 28,3%, in conformità alle valutazioni della Direzione Risk Management della Capogruppo.

La voce **altri utili/perdite** chiude con un saldo negativo di 459 mila Euro, influenzato dalle seguenti componenti:

- **Fondo Leonida:** rilevata una perdita di valutazione sulla partecipazione pari a 469 mila Euro;
- **modifiche contrattuali:** utili per 23 mila Euro derivanti da rinegoziazioni senza cancellazione dell’attività finanziaria (modification accounting);
- **cespiti:** perdite per 13 mila Euro legate alla vendita o eliminazione di beni di proprietà.

## Utile di periodo

(Importi in migliaia di Euro)	31/12/2025	31/12/2024	Variazione	Variazione %
Utile/perdita dell'operatività corrente al lordo delle imposte	16.649	34.087	(17.438)	(51,2%)
Imposte sul reddito dell'esercizio dell'operatività corrente	(2.634)	(4.084)	1.450	(35,5%)
<b>Utile/perdita dell'operatività corrente al netto delle imposte</b>	<b>14.015</b>	<b>30.003</b>	<b>(15.988)</b>	<b>(53,3%)</b>
Utile/perdita delle attività operative cessate al netto delle imposte	-	-	-	-
<b>Utile/perdita d'esercizio</b>	<b>14.015</b>	<b>30.003</b>	<b>(15.988)</b>	<b>(53,3%)</b>

### Fiscalità (Corrente e Differita)

Le imposte sul reddito dell'esercizio evidenziano un saldo negativo di 2,63 milioni di Euro. Tale dinamica è il risultato di diverse componenti di natura fiscale:

- **imposte anticipate (DTA)**: si registra una variazione in diminuzione di attività per imposte anticipate IRES/IRAP pari a 4,16 milioni di Euro, di cui 907 mila Euro relativi a perdite fiscali pregresse. Si segnala tuttavia una variazione positiva di 313 mila Euro dovuta al ricalcolo dell'aliquota IRAP (passata dal 5,57% al 7,57% in ottemperanza alla Legge di Bilancio).
- **imposte correnti**: rilevate imposte di periodo per 1,98 milioni di Euro di cui 771 mila per IRES e 1.217 mila Euro per IRAP. Inoltre, si è proceduto alla riduzione di imposte correnti per trasformazione per crediti d'imposta (di cui alla Legge n. 214/2011) per un ammontare di 3,57 milioni di Euro.
- **altro**: rettifica negativa marginale su imposte correnti di esercizi precedenti per 3 mila Euro.

### Recuperabilità delle Imposte Anticipate

In merito alle imposte anticipate iscritte nell'attivo, la Banca ha condotto un probability test basato su proiezioni economiche aggiornate fino al 2032. Tale analisi, volta a verificare la capacità di generare reddito imponibile prospettico nei prossimi sette anni, ha confermato la piena recuperabilità delle DTA stanziata. Per un'analisi più dettagliata, si rimanda alla Nota Integrativa, Parte B, Sezione 10.7 "Altre informazioni".

### Utile d' Esercizio

L'esercizio si chiude con un **utile netto di 14.015 mila Euro**.

## FONDI PROPRI E ADEGUATEZZA PATRIMONIALE

I fondi propri ai fini prudenziali sono calcolati sulla base dei valori patrimoniali e del risultato economico determinati in applicazione dei principi IAS/IFRS e delle politiche contabili adottate, nonché tenendo conto della disciplina prudenziale pro tempore vigente.

Il totale dei fondi propri è costituito dal capitale di classe 1 (Tier 1 – T1) e dal capitale di classe 2 (Tier 2 – T2). Nello specifico, il capitale di classe 1 è il risultato della somma del capitale primario di classe 1 (Common Equity Tier 1 - CET1) e del capitale aggiuntivo di classe 1 (Additional Tier 1 – AT1).

I predetti aggregati (CET1, AT1 e T2) sono determinati sommando algebricamente gli elementi positivi e gli elementi negativi che li compongono, previa considerazione dei c.d. "filtri prudenziali". Con tale espressione si intendono tutti quegli elementi rettificativi, positivi e negativi, del capitale primario di classe 1, introdotti dall'Autorità di Vigilanza con il fine di ridurre la potenziale volatilità del patrimonio.

A fine dicembre 2025, il capitale primario di classe 1 (Common Equity Tier 1 - CET1) della Banca, determinato in applicazione delle norme e dei riferimenti summenzionati, ammonta a 205.928 mila Euro. Il capitale di classe 1 (Tier 1 – T1) è pari a 205.928 mila Euro. Il capitale di classe 2 (Tier 2 – T2) è pari a 52.073 mila Euro.

I fondi propri si attestano, pertanto, a 258.001 mila Euro.

Nella quantificazione di tali aggregati patrimoniali si è altresì tenuto conto degli effetti del vigente regime transitorio di cui all'art. 468 CRR, come modificato dal Regolamento UE 2024/1623, il cui impatto sul capitale primario di classe 1 della Banca ammonta a 4.382 mila Euro. Tale disciplina è volta ad attenuare gli impatti sui fondi propri dei profitti e delle perdite non realizzati accumulati a partire dal 31/12/2019 su titoli emessi da enti governativi e assimilati classificati nel

portafoglio FVOCI prevista dal richiamato Regolamento UE, attraverso la sterilizzazione degli stessi. L'aggiustamento del CET1 che prevede la re-inclusione nello stesso dell'impatto delle componenti non realizzate dei suddetti profitti e perdite è previsto nel periodo compreso tra il 30/09/2024 e il 31/12/2025 nella misura del 100% per ciascuno dei 2 anni del periodo transitorio.

L'opzione è simmetrica, ossia il filtro viene applicato, secondo la medesima percentuale, alle perdite e agli utili non realizzati.

Sul 31/12/2025, nel ricalcolare le componenti da rimontare nel CET1, sono state considerate tutte le componenti rilevanti che sono impattate da tale ricalcolo e che a vario titolo hanno avuto un riflesso in termini di RWA.

Al 31 dicembre 2025, in linea con i precedenti periodi, i fondi propri tengono conto anche della deduzione effettuata a seguito dell'autorizzazione ricevuta da BCE alla riduzione degli strumenti di fondi propri per un importo predefinito mediante il riacquisto o il rimborso di strumenti di capitale primario di classe 1.

I fondi propri tengono altresì conto dell'importo applicabile, oggetto di deduzione dal CET 1, correlato alla copertura minima delle perdite sulle esposizioni deteriorate (c.d. Minimum Loss Coverage), sulla base di quanto previsto dal Regolamento (UE) n. 680/2019; al 31 dicembre la Banca, per tale fattispecie, non ha effettuato alcuna deduzione dal CET 1.

Al **31 dicembre 2025**, il **Capitale Primario di Classe 1 (CET 1)** si attesta a **205.928 mila Euro**. Tale valore è il risultato della dinamica delle sue componenti principali, tra cui si evidenziano:

- **riserve (+13.594 mila Euro)**: l'incremento è trainato dall'inclusione dell'utile d'esercizio 2025 nel patrimonio di vigilanza, previa autorizzazione della BCE rilasciata in data 9 febbraio 2026. Il valore è computato al netto della quota di 420.453 Euro destinata al Fondo Sviluppo.
- **regime transitorio (+129 mila Euro)**: si registra un aumento riconducibile alla componente di "sterilizzazione" delle riserve da valutazione sui titoli governativi.
- **deduzioni (-1.016 mila Euro)**: si riducono le deduzioni relative alle perdite fiscali, in stretta correlazione con il riassorbimento a conto economico di una quota delle imposte anticipate (DTA).
- **altre componenti**: le restanti voci del CET 1 hanno mostrato variazioni di entità marginale, non influenzando significativamente il saldo complessivo.

Con riferimento agli ulteriori aggregati dei Fondi Propri, si segnala quanto segue:

- **Additional Tier 1 (AT1)**: alla data di riferimento, la Banca non detiene strumenti computabili in tale categoria.
- **Tier 2 (T2)**: la componente, costituita da prestiti subordinati, si attesta a **52.073 mila Euro**. Rispetto al 31 dicembre 2024, l'aggregato ha subito una contrazione riconducibile sia all'applicazione dell'ammortamento regolamentare (prudenzialmente previsto dalla normativa di vigilanza nell'approssimarsi della scadenza dei titoli), sia al rimborso di due prestiti subordinati per un valore nominale complessivo di 40.000 mila Euro.

Anche sulla competenza del 31/12/2025, ai fini della determinazione dei requisiti patrimoniali relativi al rischio di credito, è stato esteso l'utilizzo dei rating esterni rilasciati da una ECAI riconosciuta oltre che al portafoglio Amministrazioni centrali o Banche centrali e alle Esposizioni verso cartolarizzazioni, anche ai portafogli regolamentari Esposizioni verso Enti ed Esposizioni verso imprese.

A fronte di questa modifica, si riepilogano le agenzie di rating adottate, suddivise per i portafogli interessati:

- Amministrazioni centrali o Banche centrali: Moody's;
- Esposizioni verso cartolarizzazioni: Moody's;
- Esposizioni verso Enti: Moody's;
- Esposizioni verso imprese: CRIF ratings.

Si informa inoltre che anche per la competenza del 31/12/2025, risulta confermata l'applicazione della metodologia SA CCR SEMPLIFICATO, ex art 281 CRR II.

Tale metodo rappresenta una metodologia semplificata, alternativa al metodo OEM, applicabile dagli intermediari che possiedono esposizioni in strumenti derivati per un valore inferiore a 300 milioni e al 10% dell'attività dell'ente, come disposto dall'art. 273 bis par. 1 CRR II.

<b>FONDI PROPRI E COEFFICIENTI PATRIMONIALI</b>	<b>31/12/2025</b>	<b>31/12/2024</b>
<b>Fondi Propri</b>	<b>258.001</b>	<b>262.902</b>
Capitale primario di classe 1 - CET 1	205.928	191.754
Capitale di classe 1 - TIER 1	205.928	191.754
Capitale di classe 2 - TIER 2	52.073	71.148
<b>Totale attività ponderate per il rischio</b>	<b>1.017.157</b>	<b>1.137.694</b>
CET1 Capital ratio (Capitale primario di classe 1 / Totale attività di rischio ponderate)	20,25%	16,85%
Tier 1 Capital ratio (Capitale di classe 1 / Totale attività di rischio ponderate)	20,25%	16,85%
Total Capital Ratio (Totale Fondi propri / Totale attività di rischio ponderate)	25,36%	23,11%

Le attività di rischio ponderate (RWA) registrano una contrazione, passando da 1.137.694 mila Euro a **1.017.157 mila Euro**. Tale riduzione è riconducibile principalmente ai seguenti fattori:

- **rischio di credito e di controparte (-97.857 mila Euro)**: La diminuzione riflette sia la contrazione dei volumi degli impieghi con la clientela, sia l'impatto dell'adozione (decorrente dal 01/01/2025) del Regolamento (UE) 2024/1623 (CRR III). Tale normativa implementa l'ultimo framework regolamentare volto a ottimizzare la ponderazione degli attivi;
- **rischio operativo (-23.232 mila Euro)**: La flessione deriva dall'entrata in vigore del nuovo Modello Standard unico per la valutazione dei rischi operativi, secondo le linee guida del Comitato di Basilea applicate a partire dal 1° gennaio 2025.

In conformità al quadro normativo vigente (Artt. 77-78 del Reg. UE n. 575/2013 e Artt. 28-32 del Reg. Delegato UE n. 241/2014), la Banca ha operato nel corso dell'esercizio in forza dell'autorizzazione al **riacquisto di strumenti di CET1** per un plafond complessivo di 300 mila Euro, valido fino al 31/12/2025. Al termine dell'anno, la quota residua di tale plafond (pari a 212 mila Euro), al netto degli utilizzi effettuati, è stata portata in deduzione dai Fondi Propri, come previsto dalle disposizioni regolamentari.

Al **31 dicembre 2025**, le ratio patrimoniali evidenziano un sensibile rafforzamento rispetto all'esercizio precedente, attestandosi su livelli di assoluta sicurezza:

- **CET1 Capital Ratio**: 20,25% (rispetto al 16,85% del 2024);
- **Tier 1 Capital Ratio**: 20,25% (rispetto al 16,85% del 2024);
- **Total Capital Ratio**: 25,36% (rispetto al 23,11% del 2024).

Tale evoluzione positiva è riconducibile alla combinazione di tre fattori chiave: l'apporto dell'utile d'esercizio, la contrazione delle attività di rischio ponderate (RWA) per il rischio di credito e l'efficientamento del rischio operativo.

La dotazione patrimoniale della Banca risulta ampiamente capiente rispetto ai minimi regolamentari e soddisfa pienamente il Requisito Combinato di Riserva di Capitale.

Si segnala inoltre che, in ottemperanza alla delibera di Banca d'Italia del 26 aprile 2024, la Banca ha attivato una riserva di capitale a fronte del rischio sistemico (SyRB) pari all'1% delle esposizioni rilevanti, applicata a partire dal 31/12/2025.

### **Leva Finanziaria (Leverage Ratio)**

L'indicatore di leva finanziaria si attesta al 7,654%, confermandosi su livelli decisamente superiori al limite regolamentare minimo del 3%.



20

25

## Capitolo 4

# LA STRUTTURA OPERATIVA

L'organico della Banca al 31 dicembre 2025 è rappresentato da n. 406 dipendenti così suddivisi:

		2025	2024	2023
PER RAPPORTO	A tempo indeterminato	388	384	386
	A tempo determinato	18	19	7
	<b>Totale</b>	<b>406</b>	<b>403</b>	<b>393</b>
PER DESTINAZIONE	In sede centrale*	138	135	148*
	Nella rete commerciale**	268	268	245
	<b>Totale</b>	<b>406</b>	<b>403</b>	<b>393</b>
PER GRADO	Dirigenti	6	5	4
	Quadri direttivi	152	156	142
	Impiegati	248	242	247
	<b>Totale</b>	<b>406</b>	<b>403</b>	<b>393</b>

\*Nella Sede Centrale sono ricompresi anche i collaboratori dell'Ufficio Marketing (n.6) e dell'Ufficio Consulenti Bancassicurazione (n.5)

\*\*Nella Rete Commerciale sono ricomprese le figure di Direttore Commerciale (n.1), Divisione Agritech (n.3), Responsabili di Area Territoriale (n.7), Gestori Impresa (n.5), Sviluppatori (n.3).

L'evoluzione dell'organico negli ultimi tre anni ha evidenziato il seguente trend: n. 393 dipendenti alla fine dell'anno 2023, n. 403 dipendenti alla fine dell'anno 2024 e n. 406 dipendenti alla fine dell'anno 2025 con un incremento di n.03 unità. Il tasso di "turnover" in entrata è pari al 1,74% mentre quello in uscita è pari al 1,49%.

Al 31.12.2025, l'organico della Banca era composto di n.259 Uomini (64%) e n.148 Donne (36%)

L'età media del personale è di circa 50 anni per gli uomini, di 45 per le donne, pari ad un valore medio, sul totale dell'organico, di 48 anni.

Nel corso del 2025 non sono state intraprese azioni correttive riguardo alla politica di gestione e di sviluppo delle risorse umane, che rimane costantemente indirizzata a garantire un elevato livello professionale del personale dipendente.

Le politiche retributive adottate dalla Banca, conformi agli indirizzi della Capogruppo, non hanno subito variazioni rispetto al precedente anno; viene sostenuto il fine ultimo di acquisire e preservare in azienda soggetti con professionalità e capacità consone alle esigenze della Banca, senza rapportarsi ad uno specifico sistema incentivante.

La Banca pone particolare attenzione agli interventi formativi, sia obbligatori che facoltativi. Nel corso del 2025, in coerenza con le linee strategiche aziendali e con i principali fabbisogni formativi espressi dai Responsabili delle varie Unità Operative, l'attività formativa ha interessato, a vario titolo, tutto il Personale della Banca per un investimento complessivo di poco più di 31.000 ore, di cui n.12.500 in formazione obbligatoria ed il resto in formazione qualificante.

Nel corso dell'esercizio 2025, oltre che adempiere alla formazione obbligatoria concernente le seguenti normative:

- Antiriciclaggio;
- Mifid/IVASS;
- Trasparenza;
- Responsabilità Amministrativa degli Enti (D. Lgs. 231/01);
- Soggetti collegati e conflitti di interesse;
- Gestione del contante;
- Salute e Sicurezza nei luoghi di lavoro;

sono proseguite le attività di formazione finalizzate ad accrescere, da un lato, le competenze manageriali dei Responsabili delle Unità Organizzative della Banca e, dall'altro, le competenze commerciali da parte del Personale che opera sulla rete. In particolare:

- con il supporto della Capogruppo e con il finanziamento da parte del Fondo interaziendale FonCoop, è stato concluso il progetto formativo, denominato "BTL-Persone al centro: essere in relazione" caratterizzato dai seguenti corsi:
  - "la gestione dei Collaboratori": percorso rivolto ai Responsabili di Area Territoriale;
  - "comunicare, comprendere, proporre soluzioni": percorso rivolto agli operatori di sportello;
  - "cultura e strumenti per una valutazione delle persone orientata allo sviluppo: percorso rivolto all'intero organico della Banca;
- nell'ambito della finanza sono stati svolti i seguenti percorsi:

- “BTL Finance Update Course”, finalizzato alla formazione delle figure di cassieri per l’abilitazione MiFID e IVASS;
- “BTL Finance Course” dedicato alle figure di filiale junior con l’obiettivo di trasferire a tali figure maggiori specializzazione e competenze specifiche sui prodotti, oltre che le competenze commerciali necessarie per svolgere al meglio il nuovo ruolo;
- sono state organizzate attività formative specifiche su tematiche assicurative per il personale di rete;
- nell’ambito del credito:
  - i vari specialisti del comparto crediti hanno partecipato agli appuntamenti formativi organizzati dalla Capogruppo per accrescere le competenze nell’ambito del monitoraggio sulla qualità del credito.
  - nel mese di settembre sono iniziate le attività propedeutiche e i corsi di formazione anche per la rete commerciale per l’avvio della nuova PEF;
  - sono stati svolti incontri formativi specifici per Responsabili di Filiale al fine di accrescere le conoscenze e le competenze su tematiche quali analisi di bilancio, crediti speciali e operatività estero;
  - sono stati svolti, altresì, corsi per i Vice Responsabili di Filiale relativi all’introduzione di nuovi processi sui mutui MCD prima casa.

Meritano, poi, particolare menzione le seguenti attività:

- nell’ambito delle iniziative rivolte ai nuovi assunti, sono proseguite le iniziative di “on boarding”, vale a dire di accoglienza e coinvolgimento attraverso incontri formativi ed informativi; al riguardo, nel mese di febbraio è stato organizzato uno specifico momento di formazione ed incontro per i dipendenti di nuova assunzione mentre nel mese di ottobre è stata organizzata una attività formativa per coloro che sono entrati a far parte dell’Organico della Banca negli ultimi due anni. Al riguardo, si rappresenta che per i nuovi assunti viene anche assegnato il percorso formativo predisposto da Cassa Centrale Banca, della durata di n.22 ore complessive, composto dai seguenti moduli specifici:
  - Il Codice Etico del Gruppo Cassa Centrale;
  - Il GDPR in ambito bancario;
  - Responsabilità amministrativa degli Enti (D.Lgs. 231/2001);
  - L’Assegno e la CAI;
  - L’usura bancaria;
  - Il nuovo regolamento di Gruppo Whistleblowing;
  - Il trattamento dei dati personale – focus sul data breach;
  - Market Abuse: fondamenti, strumenti e processi;
  - AML - La disciplina antiriciclaggio fra adempimenti normativi e previsioni di Gruppo;
  - Le caratteristiche distintive della cooperazione di credito e del Gruppo Cassa Centrale;
  - CASH 2025 - La gestione del contante;
  - Regolamento di Gruppo sulla Trasparenza delle Operazioni e dei Servizi Bancari e Finanziari;
  - ESG – percorso base per collaboratori – fondamenti e principi della sostenibilità;
  - La Direttiva DAC6 per la comunicazione dei meccanismi transfrontalieri – modulo base;
  - Principi base di resilienza operativa di Cassa Centrale;
  - Violazioni di sicurezza e possibili conseguenze;
- nell’ambito delle attività di promozione e sviluppo delle relazioni commerciali, sono stati organizzati percorsi formativi specifici di marketing telefonico; a tali attività hanno partecipato i Collaboratori adibiti al servizio di marketing telefonico della Sede Amministrativa e Collaboratori delle Filiali (n. 50 Collaboratori);
- il Master formativo “Fit4Future” svolto da tre Collaboratori appartenenti rispettivamente alla Direzione Crediti, alla Direzione Crediti Deteriorati ed all’Ufficio Pianificazione e Controllo di gestione;
- il Master formative “Executive Program - Wealth Management” a cui ha partecipato un Collaboratore appartenente alla Direzione Finanza;
- le attività formative che si sono realizzate in ambito ESG e che hanno interessato, oltre al Referente della Banca anche tutto il Personale della Banca;
- l’avvio di un nuovo percorso formativo riguardante il D.Lgs 231/01; tale percorso prevedeva una parte generale per tutto il personale e sezioni dedicate all’approfondimento di reati specifici in relazione al ruolo ricoperto; all’attività formativa hanno partecipato n. 380 Collaboratori;
- le attività formazione che hanno riguardato il progetto di Performance Management, per il quale BTL ha fatto parte del gruppo delle 15 Bcc pilota; tale attività ha coinvolto tutto il personale della Banca con percorsi specifici dedicati alle diverse figure;

- percorso dedicato ai “Gestori Impresa” al fine di consolidare le competenze del gestore impresa;
- le attività di formazione/aggiornamento in materia di tutela della salute e sicurezza negli ambienti di lavoro che ha coinvolto fra Preposti alla sicurezza, Addetti al primo soccorso, Addetti antincendio e restante personale n.313 Collaboratori.

Per la realizzazione delle varie iniziative formative, il Referente interno della formazione, supportato dall’Ufficio Amministrazione del Personale e dalla collaborazione con i vari Responsabili di Direzione della Banca, è ricorso, principalmente, a proposte/iniziative promosse:

- dalla Capogruppo, attraverso il catalogo formativo messo a disposizione delle banche affiliate attraverso la piattaforma “LMS”;
- da altri “partners” (ad esempio società Sintex per la realizzazione dei corsi sulla sicurezza dei Lavoratori sui luoghi di lavoro).

Le varie iniziative sono state svolte, principalmente, attraverso:

- attività di formazione a distanza (Webinar / FAD);
- attività di formazione attraverso lo strumento della Videoconferenza interna alla Banca;
- attività di formazione in presenza.

Per quanto concerne il sistema di comunicazione interno, coerentemente con la regolamentazione normativa di Capogruppo, la Banca ha ottemperato al criterio fondato sui tre principali strumenti di disposizione e di divulgazione delle informazioni, che si articola sulla emanazione di ordini di servizio, di comunicazioni interne e di note tecniche/istruzioni operative. Nondimeno, è rimasta invariata la costante attenzione all’uso di strumenti informatici di supporto alla gestione della quotidiana operatività:

- l’intranet aziendale (utilizzata non solo come archivio delle fonti dispersive/normative e della regolamentazione interna, ma anche per agevolare il costante aggiornamento degli operatori e favorire lo scambio di informazioni tra i diversi comparti);
- l’archiviazione digitale;
- gli applicativi WEB a supporto delle attività competenti alle diverse Unità Organizzative.

Per quanto attiene alla comunicazione verso l’esterno, è confermata la struttura organizzativa deputata a consolidare l’immagine della Banca e a sviluppare le attività di carattere promozionale. Gli strumenti utilizzati per interagire sia con i Soci che con la Clientela sono costituiti, oltre che dai consueti avvisi inseriti negli estratti conto e dalle pubblicazioni sugli organi di stampa, dal sito internet della Banca, dai social media di maggiore diffusione, nonché da convegni e incontri attinenti a tematiche di interesse comune.

Da ultimo si segnala che la Banca nel 2026 ha dato avvio al progetto legato alla “Parità di Genere”; progetto questo che va oltre gli adempimenti formali e che intende toccare nel profondo la cultura e l’organizzazione della Banca. Un percorso di lungo periodo che non si esaurirà con l’obiettivo della Certificazione ma che si realizzerà appieno attraverso attività di formazione ed informazione rivolte a sensibilizzare la cultura delle pari opportunità.

Le pari opportunità, infatti, sono al centro dei valori della Banca e del Gruppo Cassa Centrale: vere e proprie leve fondamentali per rendere le persone al suo interno capaci di creare una cultura organizzativa inclusiva e di valorizzare la diversità di genere, promuovendo un clima di benessere e progresso sociale, al fine di garantire un ambiente di lavoro equo.

## ATTIVITÀ ORGANIZZATIVE

Nel corso del 2025 è proseguita l’attività di recepimento della Regolamentazione rilasciata dalla Capogruppo e della conseguente attività di perfezionamento dei presidi di natura organizzativa e dei connessi processi operativi interni alla Banca.

Con l’obiettivo di perseguire l’efficientamento dei processi operativi, la Banca ha inoltre proseguito con l’esternalizzazione in outsourcing di taluni processi, delegandoli alla società Allitude Spa, società del Gruppo Cassa Centrale Banca.

Sono proseguite le attività di vulnerability assesment sugli asset della Banca collegati alla rete aziendale e sono stati ap-

prontati gli interventi necessari per la mitigazione dei potenziali rischi rilevati. Tali verifiche hanno evidenziato un costante miglioramento dei presidi posti in essere dalla Banca. Parimenti, è proseguito il programma di awareness-security al fine di assicurare la dovuta e incessante attenzione dei collaboratori riguardo ai corretti comportamenti, che gli stessi devono mantenere per la tutela dei dati aziendali, affinando le capacità necessarie per identificare potenziali tentativi di phishing da segnalare, senza indugio, con i dedicati strumenti già in dotazione; tale attività è supportata anche con l'ausilio di mirata formazione nella modalità di "pillole informative", che si sostanziano in brevi interventi monotematici assegnati periodicamente a ciascun dipendente.

La Banca ha ampliato il perimetro di utilizzo degli strumenti informatici denominati "Easy Login" e "Easy ID", il cui scopo è quello di innalzare la sicurezza nella gestione degli accessi ai dati aziendali e la profilatura degli utenti in base alle proprie specifiche necessità operative, automatizzando l'attivazione e la sospensione delle credenziali.

Nel corso dell'anno è stata aggiornata la documentazione in materia di Continuità Operativa (Business Impact Analysis, Risk Assessment e Piano di Continuità Operativa), nell'ambito del più ampio framework di Resilienza Operativa di Gruppo. L'aggiornamento trova ragione nel processo ciclico di "pianificazione, esecuzione, analisi e di continuo adeguamento", che contempla lo svolgimento periodico di test e l'analisi degli esiti al fine di addivenire all'eventuale adeguamento delle soluzioni adottate. Le relative attività contribuiscono al rafforzamento della capacità della Banca di garantire la continuità dei processi critici e la regolare erogazione dei servizi.

La Banca, a partire da novembre del 2025, utilizza la nuova procedura informatica denominata "Pratica Elettronica di Fido di Gruppo", volta ad uniformare e ottimizzare il processo del credito conformemente agli standard e alla regolamentazione di Gruppo; l'attività, di particolare impatto operativo e gestionale, ha visto coinvolte diverse unità organizzative della Banca per le necessarie attività propedeutiche e di collaudo; l'attività si è sviluppata in arco temporale di circa 6 mesi.

Dal 1° luglio 2025 la Banca ha rimodulato l'orario di sportello e di lavoro per tutti i dipendenti. L'orario di lavoro pomeridiano del personale di Filiale viene ora dedicato allo sviluppo commerciale e all'attività consulenziale, con l'obiettivo di offrire alla clientela un servizio più personalizzato e di maggiore valore aggiunto. La scelta riflette, al contempo, la volontà di favorire la crescita professionale dei collaboratori e migliorare l'equilibrio tra vita lavorativa e privata.

La Banca prosegue con il progetto di innovazione tecnologica che prevede l'installazione di apparecchiature di nuova generazione in grado di consentire alla Clientela di operare in autonomia (ATM evoluti, Cash-in Cash-out, casse automatiche).



20

25

## Capitolo 5

# IL PRESIDIO DEI RISCHI E IL SISTEMA DEI CONTROLLI INTERNI

Coerentemente con il proprio modello di business e operativo, la Banca è esposta a diverse tipologie di rischio che attengono principalmente alla tradizionale operatività di intermediazione creditizia e finanziaria.

Ai fini di assicurare l'adeguato presidio dei rischi e che l'attività aziendale sia in linea con le strategie e le politiche aziendali e sia improntata a canoni di sana e prudente gestione la Banca è dotata di un Sistema di Controlli Interni (nel seguito "SCI"), definito in coerenza con le disposizioni di vigilanza prudenziale contenute nella Circolare n.285/2013 della Banca d'Italia e costituito dall'insieme delle regole, delle funzioni, delle strutture, delle risorse, dei processi e delle procedure che mirano ad assicurare il conseguimento delle seguenti finalità:

- verifica dell'attuazione delle strategie e delle politiche aziendali;
- contenimento dei rischi entro i limiti indicati nel quadro di riferimento per la determinazione della propensione al rischio (*Risk Appetite Framework - RAF*);
- salvaguardia del valore delle attività e protezione dalle perdite;
- efficacia ed efficienza dei processi aziendali;
- affidabilità e sicurezza delle informazioni aziendali e delle procedure informatiche;
- prevenzione del rischio che la Banca sia coinvolta, anche involontariamente, in attività illecite (con particolare riferimento a quelle connesse con il riciclaggio, l'usura e il finanziamento del terrorismo);
- conformità dell'operatività aziendale con la legge e la normativa di vigilanza, nonché con le politiche, i regolamenti e le procedure interne.

## ORGANI AZIENDALI E REVISIONE LEGALE DEI CONTI

La responsabilità di assicurare la completezza, l'adeguatezza, la funzionalità e l'affidabilità del sistema dei controlli interni è rimessa agli organi aziendali, ciascuno secondo le rispettive competenze.

Il **Consiglio di Amministrazione** svolge le attività che gli competono conformemente alle previsioni statutarie e ai principi previsti dalla regolamentazione che Capogruppo ha emanato in tale ambito. Svolge tali compiti in conformità a quanto definito dalla Capogruppo in termini di strategie, politiche, principi di valutazione e misurazione dei rischi.

Il Consiglio di Amministrazione espleta i suoi compiti facendo preciso riferimento a quanto definito dalla Capogruppo e in particolare:

- nomina il Referente interno che svolge compiti di supporto per le Funzioni aziendali di controllo esternalizzate;
- approva il Piano di Audit e i Programmi delle attività per le Direzioni Compliance, AML e Risk Management;
- si attiva per l'eliminazione delle carenze riscontrate durante le attività di verifica.

Il Consiglio di Amministrazione ha la comprensione di tutti i rischi aziendali e, nell'ambito di una gestione integrata, delle loro interrelazioni reciproche e con l'evoluzione del contesto esterno. In tale ambito, è in grado di individuare e valutare i fattori, inclusa la complessità della struttura organizzativa, da cui possono scaturire rischi per la Banca.

Il **Direttore Generale** supporta il Consiglio di Amministrazione nella funzione di gestione. Il Direttore Generale supporta l'attuazione degli orientamenti strategici, delle linee guida definiti dal Consiglio di Amministrazione e, in tale ambito, la predisposizione delle misure necessarie ad assicurare l'istituzione, il mantenimento e il corretto funzionamento di un efficace Sistema di gestione e controllo dei rischi. Nell'ambito del sistema dei controlli interni, supporta la Banca nelle iniziative e negli interventi correttivi evidenziati dalle Funzioni aziendali di controllo e portati all'attenzione degli organi aziendali.

Il **Collegio Sindacale** svolge le attività previste dalla normativa vigente in ottica di monitoraggio della completezza, adeguatezza, funzionalità e affidabilità del sistema dei controlli interni integrato, collaborando con il rispettivo Organo della Capogruppo.

Ai sensi dello Statuto Sociale, il Collegio Sindacale valuta l'adeguatezza e la funzionalità dell'assetto contabile, ivi compresi i relativi sistemi informativi, al fine di assicurare una corretta rappresentazione dei fatti aziendali.

La Banca ha adottato il Modello di organizzazione, gestione e controllo ai sensi del D.Lgs. n. 231/01 (di seguito, per brevità, anche il "Decreto") attraverso la predisposizione di un sistema strutturato e organico di procedure e attività di con-

trollo per il consapevole presidio del rischio di commissione dei reati presupposto previsti dal Decreto. Il Modello adottato si integra nel sistema dei controlli interni in essere e oltre a consentire di beneficiare dell'esimente prevista dal Decreto, è volto a migliorare la corporate governance della Banca, limitando il rischio di commissione dei reati presupposto previsti dal Decreto e i relativi risvolti reputazionali ed economici.

All'**Organismo di Vigilanza**, coincidente con il Collegio Sindacale, è attribuito il compito di vigilare sul funzionamento e sull'osservanza del Modello di organizzazione e gestione adottato dalla Banca ai sensi del D.Lgs. 231/01, nonché di segnalare l'opportunità di aggiornamento ai fini di prevenzione dell'imputazione in capo all'Ente della responsabilità amministrativa derivante dal reato.

In particolare, a esso è affidato il compito di vigilare con autonomi poteri di iniziativa e di controllo:

- sull'efficacia e adeguatezza del Modello in relazione alla struttura aziendale e alla effettiva capacità di prevenire la commissione dei reati contemplati dal Decreto;
- sul funzionamento e l'osservanza delle prescrizioni contenute nel Modello attraverso il compimento di apposite verifiche, anche periodiche;
- sull'opportunità di aggiornamento del Modello, laddove si riscontrino esigenze di adeguamento dello stesso in relazione a mutate condizioni aziendali e/o normative, nonché al verificarsi di violazioni significative e/ o ripetute del Modello medesimo.

Il **Soggetto incaricato della revisione legale dei conti**, nell'ambito delle competenze e responsabilità previste dalla normativa vigente, ha il compito di controllare la regolare tenuta della contabilità sociale e la corretta registrazione dei fatti di gestione nelle scritture contabili, nonché quello di verificare che il bilancio d'esercizio corrisponda alle risultanze delle scritture contabili e sia conforme alle norme che lo disciplinano.

Qualora dagli accertamenti eseguiti emergano fatti ritenuti censurabili, la società incaricata informa senza indugio il Collegio Sindacale e le autorità di vigilanza competenti.

Il soggetto incaricato della revisione legale dei conti nell'esercizio dei propri compiti interagisce con gli organi aziendali e le Funzioni aziendali di controllo; in particolare nei confronti del Collegio Sindacale, ottempera a quanto previsto dal D.Lgs. 39/2010.

## FUNZIONI E STRUTTURE DI CONTROLLO

Le Disposizioni di Vigilanza per le banche in materia di Gruppo Bancario Cooperativo emanate dalla Banca d'Italia stabiliscono che le Funzioni aziendali di controllo per le Banche di Credito Cooperativo affiliate sono svolte in regime di esternalizzazione dalla Capogruppo o da altre società del Gruppo Bancario Cooperativo.

I principali attori che si occupano del sistema dei controlli interni sono gli organi aziendali della Capogruppo, il Comitato Rischi e Sostenibilità della Capogruppo, il Comitato delle Funzioni aziendali di controllo, nonché le medesime Funzioni aziendali di controllo.

Le Funzioni aziendali di controllo del Gruppo sono rappresentate dalle seguenti strutture:

- Direzione Internal Audit, con a capo il *Chief Audit Officer (CAO)*, cui sono attribuiti i compiti e le responsabilità della "Funzione di revisione interna (Internal Audit)" così come definiti nella normativa di riferimento;
- Direzione Compliance con a capo il *Chief Compliance Officer (CCO)*, cui sono attribuiti i compiti e le responsabilità della "Funzione di conformità alle norme (Compliance)" così come definita nella normativa di riferimento;
- Direzione Risk Management, con a capo il *Chief Risk Officer (CRO)*, cui sono attribuiti i compiti e le responsabilità della "Funzione di controllo dei rischi (Risk Management)", così come definiti nella normativa di riferimento;
- Direzione Antiriciclaggio, con a capo il *Chief Anti-Money Laundering Officer (CAMLO)*, cui sono attribuiti i compiti e le responsabilità della "Funzione Antiriciclaggio" così come definita nella normativa di riferimento.

I Responsabili delle Funzioni aziendali di controllo:

- possiedono requisiti di professionalità, competenza e onorabilità adeguati, soddisfano altresì criteri di correttezza nelle condotte personali e professionali pregresse, come richiesto da normativa;

- sono collocati in posizione gerarchico-funzionale adeguata, essendo gli stessi posti a diretto riporto del Consiglio di Amministrazione senza riporti gerarchici intermedi;
- non hanno responsabilità diretta di aree operative sottoposte a controllo né sono gerarchicamente subordinati ai responsabili di tali aree;
- sono nominati e revocati (motivandone le ragioni) dal Consiglio di Amministrazione, sentito il Collegio Sindacale; in particolare, la nomina avviene previa individuazione e proposta da parte del Comitato Rischi e Sostenibilità, che si avvale del supporto del Comitato Nomine;
- riferiscono direttamente agli organi aziendali e rispondono a tali organi per lo svolgimento dei propri compiti e responsabilità. In particolare, hanno accesso diretto al Consiglio di Amministrazione, al Collegio Sindacale, ai Comitati endoconsiliari e all'Amministratore Delegato e comunicano con essi senza restrizioni o intermediazioni.

I Responsabili delle Funzioni aziendali di controllo assumono il ruolo di Responsabile della rispettiva Funzione di competenza per Cassa Centrale e per le Banche del Gruppo.

La Banca ha nominato gli appositi referenti interni i quali:

- svolgono compiti di supporto per la funzione aziendale di controllo esternalizzata;
- riportano funzionalmente alla funzione aziendale di controllo esternalizzata;
- segnalano tempestivamente eventi o situazioni particolari, suscettibili di modificare i rischi generati dalla controllata.

I servizi oggetto di esternalizzazione sono regolati da appositi contratti conformi a quanto previsto dalle Disposizioni di Vigilanza: negli accordi sono indicati i diritti e gli obblighi delle parti, le condizioni economiche, nonché i livelli di servizio (SLA – Service Level Agreement) e i relativi indicatori di monitoraggio.

Di seguito viene riportata, per ogni singola funzione aziendale di controllo, la relativa *mission*.

### Funzione Internal Audit

La Funzione Internal Audit presiede, secondo un approccio risk-based, da un lato, al controllo del regolare andamento dell'operatività e l'evoluzione dei rischi e, dall'altro, alla valutazione della completezza, dell'adeguatezza, della funzionalità e dell'affidabilità della struttura organizzativa e delle altre componenti del sistema dei controlli interni, portando all'attenzione degli organi aziendali i possibili miglioramenti, con particolare riferimento al Risk Appetite Framework (RAF), al processo di gestione dei rischi nonché agli strumenti di misurazione e controllo degli stessi e formulando raccomandazioni agli organi aziendali.

In particolare, la Funzione Internal Audit:

- valuta la completezza, l'adeguatezza, la funzionalità, l'affidabilità delle altre componenti del SCI, del processo di gestione dei rischi e degli altri processi aziendali, avendo riguardo anche alla capacità di individuare errori e irregolarità. In tale contesto, sottopone, tra l'altro, a verifica le Funzioni aziendali di controllo di secondo livello (Risk Management, Compliance, Antiriciclaggio);
- presenta annualmente agli organi aziendali per approvazione un Piano di Audit, che riporta le attività di verifica pianificate, tenuto conto dei rischi delle varie attività e strutture aziendali; il Piano contiene una specifica sezione relativa all'attività di revisione del sistema informativo (c.d. ICT Audit);
- valuta l'efficacia del processo di definizione del RAF, la coerenza interna dello schema complessivo e la conformità dell'operatività aziendale allo stesso e, in caso di strutture finanziarie particolarmente complesse, la conformità di queste alle strategie approvate dagli organi aziendali;
- valuta la coerenza, l'adeguatezza e l'efficacia dei meccanismi di governo e con il modello imprenditoriale di riferimento ed effettua test periodici sul funzionamento delle procedure operative e di controllo interno;
- controlla regolarmente il piano aziendale di continuità operativa;
- espleta compiti d'accertamento anche riguardo a specifiche irregolarità;
- svolge anche su richiesta accertamenti su casi particolari (c.d. *Special Investigation*) per la ricostruzione di fatti o eventi ritenuti di particolare rilevanza;
- si coordina con le altre Funzioni aziendali di controllo al fine di adottare metodologie di misurazione e valutazione dei rischi coerenti e integrate, allo scopo di condividere priorità di intervento in ottica *risk-based* e di fornire una rappresentazione comune e integrata degli ambiti a maggior rischio;
- qualora nell'ambito della collaborazione e dello scambio di informazioni con il soggetto incaricato della revisione

legale dei conti, venisse a conoscenza di criticità emerse durante l'attività di revisione legale dei conti, si attiva affinché le competenti funzioni aziendali adottino i presidi necessari per superare tali criticità.

Per l'esecuzione di tutte le attività di propria competenza, la Funzione Internal Audit utilizza un approccio risk-based, che prevede nella prima fase del ciclo di attività l'esecuzione di un risk assessment volto a:

- acquisire consapevolezza della rischiosità di tutto il perimetro presidiato dalla Funzione;
- identificare le aree di maggior rischio e che necessitano di analisi e verifiche più approfondite;
- programmare di conseguenza le proprie attività focalizzandosi sugli ambiti in cui è più alto il rischio di manifestazione di eventi di rischio.

In aderenza agli Standard di riferimento, al fine di adempiere alle responsabilità che le sono attribuite, la Direzione Internal Audit:

- ha accesso a tutte le attività, centrali e periferiche di Cassa Centrale Banca e delle Società del Gruppo e a qualsiasi informazione a tal fine rilevante, anche attraverso il colloquio diretto con il personale;
- include al proprio interno personale (i) adeguato per numero, competenze tecnico-professionali e aggiornamento (ii) che non è coinvolto in attività che la Funzione è chiamata a controllare e (iii) i cui criteri di remunerazione non ne compromettono l'obiettività e concorrono a creare un sistema di incentivi coerente con le finalità della Funzione stessa.

## Funzione Compliance

La Funzione Compliance presiede, secondo un approccio risk-based, alla gestione del rischio di non conformità con riguardo a tutta l'attività aziendale. Ciò attraverso la valutazione dell'adeguatezza delle procedure interne volte a prevenire la violazione di norme esterne (leggi e regolamenti) e di autoregolamentazione (ad esempio Statuto, Contratto di Coesione e Codice Etico) applicabili.

In particolare, la Funzione Compliance:

- individua nel continuo le norme applicabili e ne valuta il relativo impatto su processi e procedure aziendali;
- collabora con le strutture aziendali per la definizione delle metodologie di valutazione dei rischi di non conformità alle norme;
- individua idonee procedure e/o modifiche organizzative per la prevenzione del rischio rilevato, con possibilità di richiederne l'adozione;
- verifica l'adeguatezza e la corretta applicazione delle procedure per la prevenzione del rischio rilevato;
- garantisce il monitoraggio permanente e nel continuo dell'adeguatezza e dell'efficacia delle misure, delle politiche e delle procedure in materia di servizi e attività di investimento;
- predispone flussi informativi diretti agli organi aziendali e alle strutture coinvolte (ad es.: gestione del rischio operativo e revisione interna);
- verifica l'efficacia degli adeguamenti organizzativi (strutture, processi, procedure anche operative e commerciali) suggeriti per la prevenzione del rischio di non conformità alle norme;
- è coinvolta nella valutazione ex ante della conformità alla regolamentazione applicabile di tutti i progetti innovativi (inclusa l'operatività in nuovi prodotti o servizi) che la Società intenda intraprendere nonché nella prevenzione e nella gestione dei conflitti di interesse sia tra le diverse attività svolte dalla Società, sia con riferimento ai dipendenti e agli esponenti aziendali;
- presta consulenza e assistenza nei confronti degli organi aziendali in tutte le materie in cui assume rilievo il rischio di non conformità;
- collabora nell'attività di formazione del personale sulle disposizioni applicabili alle attività svolte;
- fornisce, per gli aspetti di propria competenza, il proprio contributo alla Funzione Risk Management nella valutazione dei rischi, in particolare quelli non quantificabili, nell'ambito del processo di determinazione dell'adeguatezza patrimoniale;
- collabora con la Funzione Risk Management, in coerenza con il Risk Appetite Framework (RAF), allo sviluppo di metodologie adeguate alla valutazione dei rischi operativi e reputazionali rivenienti da eventuali aree di non conformità, garantendo inoltre lo scambio reciproco dei flussi informativi idonei a un adeguato presidio degli ambiti di competenza;

- si coordina con le altre Funzioni aziendali di controllo al fine di adottare metodologie di misurazione e valutazione dei rischi coerenti ed integrate ed allo scopo di condividere priorità di intervento in ottica risk-based e di fornire una rappresentazione comune ed integrata degli ambiti a maggior rischio;
- diffonde una cultura aziendale improntata ai principi di onestà, correttezza e rispetto dello spirito e della lettera delle norme.

Per le Banche affiliate, nell'ambito della gestione e della supervisione dei rischi ICT e di sicurezza, la Funzione Compliance:

- concorre alla definizione della policy di sicurezza dell'informazione valutandone la conformità alla normativa di riferimento;
- è informata, per quanto di competenza, su qualsiasi attività o evento che influenzi in modo rilevante il profilo di rischio della banca, incidenti operativi o di sicurezza significativi, nonché qualsiasi modifica sostanziale ai sistemi e ai processi ICT;
- è coinvolta attivamente, per quanto di competenza, nei progetti di modifica sostanziale del sistema informativo e, in particolare, nei processi di controllo dei rischi relativi a tali progetti.

La Funzione Compliance, per il presidio di determinati ambiti normativi per i quali è consentito dalle normative applicabili o per l'espletamento di specifici adempimenti in cui si articola l'attività della Funzione, si avvale di forme di presidio specializzato denominate Presidi Specialistici e/o supporti specializzati, ai quali può essere demandato lo svolgimento (totale o parziale) di specifiche attività nell'ambito del processo di gestione del rischio di non conformità rimanendo in ogni caso responsabile della definizione delle metodologie di valutazione del rischio e di individuazione delle relative procedure.

### Funzione Risk Management

La Funzione Risk Management assolve alle responsabilità e ai compiti previsti dalla Circolare 285/2013 della Banca d'Italia per la funzione di controllo dei rischi. Essa fornisce elementi utili agli organi aziendali nella definizione degli indirizzi e delle politiche in materia di gestione dei rischi e garantisce la misurazione e il controllo dell'esposizione alle diverse tipologie di rischio.

Essa è responsabile, inoltre, di individuare, misurare e monitorare i rischi assunti o assumibili, stabilire le attività di controllo e garantire che le anomalie riscontrate siano portate a conoscenza degli organi aziendali affinché possano essere opportunamente gestite.

Come descritto nei paragrafi precedenti, la Funzione Risk Management per le Banche di Credito Cooperativo affiliate è svolta in regime di esternalizzazione dalla Capogruppo, nel rispetto dei livelli di servizio stabiliti e formalizzati nell'Accordo di Esternalizzazione della Funzione Risk Management, e si avvale della collaborazione e del supporto dei referenti Interni delle stesse, i quali riportano funzionalmente al Responsabile della Direzione Risk Management della Capogruppo. La Funzione Risk Management:

- garantisce l'efficace e corretta attuazione del processo di identificazione, valutazione, gestione e monitoraggio dei rischi assunti, sia attuali che prospettici;
- coordina il processo di definizione, aggiornamento e gestione del Risk Appetite Framework (RAF), nell'ambito del quale ha il compito di proporre i parametri qualitativi e quantitativi necessari per la definizione del RAF;
- verifica l'adeguatezza del RAF;
- è responsabile della definizione dei limiti operativi all'assunzione delle varie tipologie di rischio, nonché della verifica della loro adeguatezza nel continuo;
- valuta, almeno annualmente, robustezza ed efficacia delle prove di stress e la necessità di aggiornamento delle stesse;
- è responsabile dello sviluppo, della validazione, del mantenimento e dell'aggiornamento dei sistemi di misurazione e controllo dei rischi, compresi il Modello Risk Based e la metodologia di stima delle quote di garanzia incrociata, assicurando che siano sottoposti ad attività di backtesting periodico, che venga analizzato un appropriato numero di scenari e che siano utilizzate ipotesi conservative sulle dipendenze e sulle correlazioni;
- è responsabile dell'analisi e della valutazione del processo di Model Governance assicurando il corretto svolgimento dell'attività di controllo delle fasi di processo nonché la supervisione del corrispondente flusso di reporting;
- è responsabile della proposta di politiche e procedure adeguate alla declinazione operativa del processo di Model Risk Management (MRM);

- definisce metriche comuni di valutazione dei rischi operativi in coerenza con il RAF e modalità di valutazione e controllo dei rischi reputazionali coordinandosi con la Direzione Compliance e le Strutture competenti;
- coadiuva gli organi aziendali nella valutazione del rischio strategico, monitorando le variabili significative;
- sviluppa e applica indicatori in grado di evidenziare situazioni di anomalia e inefficienza dei sistemi di misurazione e controllo dei rischi;
- verifica, nel continuo, la presenza di adeguati processi di gestione dei rischi;
- coordina l'intero processo di richiesta di riduzione dei Fondi Propri per le Banche affiliate e il Gruppo nel suo complesso. A tale scopo, in coerenza con il Contratto di Coesione e l'art. 37bis paragrafo 3 del TUB, le Banche affiliate conferiscono mandato alla Capogruppo di agire in loro nome e per loro conto nelle interlocuzioni con l'Autorità di Vigilanza (comprehensive anche dell'eventuale fase del right-to-be-heard);
- coordina l'intero processo di richiesta di rimborso e/o riacquisto delle passività ammissibili ai fini MREL individuale e consolidato per la Capogruppo e le Banche affiliate. A tale scopo, in coerenza con il Contratto di Coesione e l'art. 37bis paragrafo 3 del TUB, le Banche affiliate conferiscono mandato alla Capogruppo di agire in loro nome e per loro conto nelle interlocuzioni con l'Autorità di Risoluzione (comprehensive anche dell'eventuale fase del right-to-be-heard);
- analizza e valuta i rischi derivanti da nuovi prodotti e servizi e dall'ingresso in nuovi segmenti operativi e di mercato, anche ipotizzando diversi scenari di rischio e valutando la capacità della banca di assicurare una efficace gestione del rischio;
- fornisce pareri preventivi sulla coerenza delle OMR con il RAF, ivi incluse quelle originate da Società che hanno esternalizzato la Funzione, contribuendo anche a definire i parametri per la loro identificazione, eventualmente acquisendo il parere di altre funzioni coinvolte nel processo di gestione dei rischi;
- effettua verifiche di secondo livello sulle esposizioni creditizie;
- verifica l'adeguatezza e l'efficacia delle misure adottate per rimediare alle carenze riscontrate nel processo di gestione dei rischi;
- verifica il corretto svolgimento del monitoraggio andamentale sulle singole esposizioni creditizie;
- presidia il processo di attribuzione e aggiornamento dei rating utilizzati per la valutazione del merito creditizio delle controparti;
- individua le azioni correttive necessarie al superamento di eventuali criticità rilevate nell'ambito dell'esecuzione del proprio programma di attività annuale, comunica alle strutture owner tali azioni e monitora periodicamente lo stato di implementazione ed il rispetto delle scadenze, da parte delle strutture owner, delle azioni correttive;
- informa l'Amministratore Delegato/Direttore Generale circa un eventuale sfioramento di target/soglie/limiti relativi all'assunzione dei rischi;
- rilascia una propria valutazione preventiva sulle Norme di Governance di Gruppo al fine di valutarne la coerenza con il complessivo framework di gestione e controllo dei rischi da essa presidiato. Fanno eccezione i documenti per i quali la Funzione, considerate la natura dei contenuti e/o delle modifiche, non ravvisa impatti sul framework da essa presidiato. La valutazione viene rilasciata nelle modalità descritte dalla normativa interna di gruppo per la gestione della normativa interna e dei flussi informativi;
- misura e monitora l'esposizione corrente e prospettica ai rischi, anche a livello di Gruppo, e la sua coerenza con gli obiettivi di rischio, nonché il rispetto dei limiti operativi, verificando che le decisioni sull'assunzione dei rischi assunte ai diversi livelli aziendali siano coerenti con i pareri da essa forniti;
- è responsabile dell'attivazione delle attività di monitoraggio sulle azioni poste in essere in caso di superamento di target/soglie/limiti e della comunicazione di eventuali criticità fino al rientro delle soglie/limiti entro i livelli stabiliti;
- in caso di violazione del RAF, inclusi i limiti operativi, ne valuta le cause e gli effetti sulla situazione aziendale, anche in termini di costi, ne informa le unità operative interessate e gli organi aziendali e propone misure correttive. Assicura che l'organo con funzione di supervisione strategica sia informato in caso di violazioni gravi; la funzione di controllo dei rischi ha un ruolo attivo nell'assicurare che le misure raccomandate siano adottate dalle funzioni interessate e portate a conoscenza degli organi aziendali;
- assicura la coerenza dei sistemi di misurazione e controllo dei rischi con i processi e le metodologie di valutazione delle attività aziendali, coordinandosi con le strutture aziendali interessate;
- contribuisce ad assicurare la coerenza del sistema di remunerazione e incentivazione con il quadro di riferimento per la determinazione della propensione al rischio della banca (RAF);

- è responsabile della valutazione dell'adeguatezza del capitale interno (ICAAP) e delle riserve di liquidità (ILAAP);
- è responsabile della predisposizione dell'informativa al pubblico (Pillar III);
- è coinvolta nella definizione delle politiche di governo dei rischi e delle fasi del processo di gestione dei rischi mediante la determinazione di un sistema di policy, regolamenti e documenti di attuazione dei limiti di rischio per il Gruppo;
- definisce le metriche e le metodologie per la misurazione e il monitoraggio dei rischi e le relative linee guida per l'adozione a livello di Gruppo;
- garantisce, mediante la predisposizione di reporting, un flusso informativo costante e continuo verso gli Organi aziendali e le altre Funzioni aziendali di controllo circa le esposizioni ai rischi e ai risultati delle attività svolte;
- presidia l'elaborazione della classificazione del Modello Risk Based e, di concerto con la Direzione Pianificazione, l'attivazione delle opportune azioni correttive (i.e. Piano di Intervento, Piano di Aggregazione);
- predisporre e presenta agli Organi aziendali il resoconto delle attività svolte dalla Direzione, in coerenza con quanto previsto dalla normativa di riferimento;
- coordina i processi di gestione del risanamento e della risoluzione;
- gestisce le riunioni periodiche del Comitato Gestione dei Rischi, coinvolgendo ove necessario le altre Direzioni interessate per la predisposizione dei materiali relativi ai temi esaminati dal Comitato Gestione dei Rischi; ciascun Servizio della Direzione contribuisce attivamente per le materie di propria competenza;
- valuta il presidio dei Referenti interni e della relativa struttura operativa della Direzione Risk Management delle Società del Gruppo Bancario che hanno esternalizzato la funzione Risk Management, formulando un giudizio che confluisce all'interno della Valutazione SCI Risk Management. Il giudizio contribuisce alla definizione della valutazione trimestrale della Direzione Risk Management sul posizionamento di ciascuna Società rispetto ai principali processi rientranti nel proprio ambito di monitoraggio;
- contribuisce alla diffusione di una cultura del controllo all'interno del Gruppo.

Nell'ambito dello svolgimento dei propri ruoli e responsabilità, la Funzione Risk Management, inoltre, cura l'integrazione dei fattori di rischio connessi agli aspetti climatici e ambientali nel processo di governo dei rischi, in linea con le aspettative dell'Autorità di vigilanza. In particolare, provvede a documentare tale categoria di rischi specificandone i canali di trasmissione e l'impatto sul profilo di rischio complessivo del Gruppo, tenendo in debita considerazione le vulnerabilità dei settori economici, dell'operatività del Gruppo e delle controparti con cui opera, sulla base di informazioni sia di carattere quantitativo che qualitativo. La Funzione Risk Management garantisce, pertanto, che tale categoria di rischi, al pari delle altre, sia individuata, valutata, misurata, monitorata, gestita e adeguatamente comunicata all'interno del Gruppo, anche mediante una reportistica regolare e trasparente.

A tal fine, la Funzione individua, analizza, misura e monitora le esposizioni del Gruppo secondo metodologie e sistemi idonei e coadiuva gli Organi aziendali nella definizione delle politiche e dei processi di gestione dei rischi climatici e ambientali. Inoltre, si coordina con le altre Funzioni aziendali di controllo al fine di:

- adottare metodologie di misurazione e valutazione dei rischi coerenti e integrate, fornendo una rappresentazione comune e integrata degli ambiti di maggior rischio;
- definire priorità di intervento in ottica risk-based;
- sviluppare la condivisione di aspetti operativi e metodologici e le azioni da intraprendere in caso di eventi rilevanti e/o critici al fine di individuare possibili sinergie ed evitare potenziali sovrapposizioni e duplicazioni di attività.

Per le Banche affiliate, nel suo ruolo di funzione di controllo dei rischi ICT e di sicurezza, effettua il monitoraggio ed il controllo di tali rischi, e verifica l'aderenza delle operazioni ICT al sistema di gestione degli stessi. A tal fine:

- concorre alla definizione della normativa in materia di sicurezza dell'informazione ed è informata su qualsiasi attività o evento che influenzi in modo rilevante il profilo di rischio del Gruppo, incidenti operativi o di sicurezza significativi, nonché qualsiasi modifica sostanziale ai sistemi e ai processi ICT;
- è coinvolta attivamente nei progetti di modifica sostanziale del sistema informativo e, in particolare, nei processi di controllo dei rischi relativi a tali progetti.

### Funzione Antiriciclaggio

La Funzione Antiriciclaggio presiede, secondo un approccio *risk-based*, alla gestione dei rischi di riciclaggio e di finanziamento del terrorismo con riguardo all'attività aziendale attraverso la valutazione dell'adeguatezza delle procedure

interne volte a prevenire la violazione di norme esterne (leggi e regolamenti) e di autoregolamentazione (ad esempio Statuto e Codici Etici) applicabili.

In particolare, la Funzione Antiriciclaggio ha l'obiettivo di:

- contribuire alla definizione degli orientamenti strategici e delle politiche per il governo complessivo dei rischi connessi con il riciclaggio e il finanziamento del terrorismo, alla predisposizione delle comunicazioni e delle relazioni periodiche agli organi aziendali e all'alimentazione del Risk Appetite Framework, collaborando con le altre funzioni aziendali di controllo al fine di realizzare un'efficace integrazione del processo di gestione dei rischi;
- sviluppare un approccio globale del rischio sulle base delle decisioni strategiche assunte, definendo la metodologia per la valutazione dei rischi di riciclaggio e finanziamento del terrorismo e le procedure per le aree di attività attinenti all'adeguata verifica della clientela, alla conservazione della documentazione e delle informazioni e all'individuazione e alla segnalazione delle operazioni sospette;
- assicurare adeguati presidi, verificando in modo continuativo l'idoneità, la funzionalità e l'affidabilità dell'assetto dei presidi antiriciclaggio, delle procedure e dei processi adottati nonché il loro grado di adeguatezza e conformità alle norme di legge;
- promuovere e diffondere la cultura di prevenzione del rischio di riciclaggio e di finanziamento del terrorismo.

Nel corso dell'esercizio 2025, le funzioni aziendali di controllo hanno svolto le attività in coerenza con le pianificazioni presentate e approvate dal Consiglio di Amministrazione della Banca.

## CONTROLLI DI LINEA

Il sistema dei controlli interni, in coerenza con le disposizioni normative e regolamentari vigenti, prevede l'istituzione di specifici controlli di linea.

La Banca ha in particolare demandato alle strutture preposte ai singoli processi aziendali la responsabilità di attivarsi affinché le attività operative di competenza vengano espletate con efficacia ed efficienza, nel rispetto dei limiti operativi assegnati, coerentemente con gli obiettivi di rischio e con le procedure in cui si articola il processo di gestione dei rischi, nonché in maniera conforme al vigente sistema di deleghe.

Le strutture responsabili delle attività operative e dei relativi controlli di primo livello sono tenute a rilevare e segnalare tempestivamente alle funzioni aziendali competenti i rischi insiti nei processi operativi di competenza e i fenomeni critici da tenere sotto osservazione nonché a suggerire i necessari presidi di controllo atti a garantire la compatibilità delle attività poste in essere con l'obiettivo aziendale di un efficace presidio dei rischi.

La Banca agevola tale processo attraverso la diffusione, a tutti i livelli, della cultura del rischio anche mediante l'attuazione di programmi di formazione per sensibilizzare i dipendenti in merito ai presidi di controllo relativi ai propri compiti e responsabilità.

I controlli di linea sono disciplinati nell'ambito delle disposizioni interne (politiche, regolamenti, procedure, manuali operativi, circolari, altre disposizioni, etc.) dove sono declinati in termini di responsabilità, obiettivi, modalità operative, tempistiche di realizzazione e modalità di tracciamento o incorporati nelle procedure informatiche.

## RISCHI CUI LA BANCA È ESPOSTA

Per una più compiuta illustrazione dell'assetto organizzativo e delle procedure operative poste a presidio delle principali aree di rischio e delle metodologie utilizzate per la misurazione e la prevenzione dei rischi medesimi si rinvia all'informativa qualitativa e quantitativa riportata nella parte E della Nota Integrativa – informazioni sui rischi e sulle relative politiche di copertura.

Nel seguito si riportano alcuni riferimenti di generale indirizzo a riguardo.

La chiara ed esaustiva identificazione dei rischi cui la Banca è potenzialmente esposta, costituisce il presupposto per la consapevole assunzione e l'efficace gestione degli stessi, attuate anche attraverso appropriati strumenti e tecniche di mitigazione e traslazione.

La mappatura dei rischi rilevanti, che viene condotta a livello di Gruppo e costituisce la cornice entro cui si sviluppano tutte le attività di misurazione/valutazione, monitoraggio e mitigazione dei rischi, è stata effettuata tenendo in considerazione le peculiarità del Gruppo, la sua operatività attuale e prospettica e il contesto in cui esso opera, nonché le disposizioni dettate dai Regulator e le best practice di mercato.

A tal fine sono stati individuati i rischi relativamente ai quali si è o si potrebbe essere esposti, ossia quei rischi che potreb-

bero pregiudicare l'operatività, il perseguimento delle strategie e il conseguimento degli obiettivi aziendali.

Il processo di identificazione dei rischi rilevanti di Gruppo è un processo ricognitivo fondamentale per l'intero sistema di governo dei rischi in quanto costituisce un ideale "anello di congiunzione" tra diversi processi, rappresentando la base di partenza per indirizzare:

- in ambito RAF, l'individuazione delle fattispecie di rischio più significative sulle quali definire opportuni valori di "appetito al rischio", soglie di tolleranza e limiti di rischio;
- in ambito ICAAP/ILAAP, la perimetrazione dei rischi a maggiore impatto sull'adeguatezza della situazione patrimoniale e di liquidità del Gruppo, in chiave attuale e/o potenziale nonché sotto condizioni di stress;
- in ambito MRB, l'individuazione delle principali aree di vulnerabilità delle Banche affiliate e l'eventuale attivazione di meccanismi di rafforzamento;
- in ambito Piano di Risanamento, la definizione di possibili aree di intervento finalizzate a rientrare da situazioni di "near to default" e la conseguente calibrazione di opportune azioni di risanamento; l'impianto di reporting, definito in coerenza con tutti i processi principali sopra riportati, al fine di garantirne l'accuratezza, l'eshaustività, la chiarezza e l'utilità, assicurando così una periodicità di controllo dei rischi significativi adeguata rispetto ai fenomeni rappresentati.

In conformità a quanto richiesto all'interno dei documenti "Guida della BCE sul processo interno di valutazione dell'adeguatezza patrimoniale (ICAAP)" e "Guida della BCE sul processo interno di valutazione dell'adeguatezza della liquidità (ILAAP)" il processo di identificazione dei rischi viene realizzato seguendo un "approccio lordo", ovvero senza considerare quelle che sono le specifiche tecniche volte a mitigare i rischi sottostanti. L'analisi viene pertanto realizzata valutando le condizioni operative attuali e potenziali del Gruppo al fine di individuare eventuali profili di rischio presenti nel contesto corrente ma non adeguatamente colti dalle preesistenti categorie mappate, cercando di anticipare tipologie di rischio storicamente non rilevanti per il Gruppo ma suscettibili di diventare tali in uno scenario prospettico in quanto connesse a prevedibili mutamenti nel contesto economico, finanziario e regolamentare. Per tale ragione, la Funzione Risk Management verifica nel continuo la presenza di adeguati processi di gestione dei rischi e provvede, seguendo gli step predefiniti, all'aggiornamento della "Mappa dei Rischi", ogniqualvolta si verificano eventi/operazioni che potrebbero esporre il Gruppo a nuove tipologie di rischio.

Il processo di identificazione dei rischi rilevanti di Gruppo si articola nelle seguenti fasi:

- verifica della rilevanza dei rischi aziendali già oggetto di valutazione e analisi, ricerca e individuazione di nuovi rischi potenzialmente rilevanti non ancora considerati dal Gruppo (c.d. Long List dei rischi);
- definizione dei criteri e del set di elementi di valutazione secondo cui i rischi identificati nella fase precedente possono essere inclusi nella Short List dei rischi date le caratteristiche operative del Gruppo;
- finalizzazione della Short List dei rischi definendo la gerarchia e la tassonomia degli stessi;
- verifica del grado di materialità attuale e prospettica dei rischi di primo livello misurabili inclusi nella Short List attraverso specifiche analisi quantitative senza distinzione tra i rischi che generano e non generano assorbimenti patrimoniali;
- formalizzazione della Mappa dei Rischi di Gruppo sulla base delle fasi precedenti;
- definizione dell'articolazione organizzativa: identificazione delle dimensioni organizzative ritenute rilevanti ai fini della gestione e del monitoraggio del rischio e conseguente mappatura dei rischi rilevanti su tali assi di analisi.

Sulla base delle attività svolte sono stati identificati come rilevanti i seguenti rischi:

### **Rischio di credito e di controparte**

Rischio di riduzione del valore di un'esposizione in corrispondenza di un peggioramento del merito creditizio dell'utilizzatore, tra cui l'incapacità di adempiere in tutto o in parte alle sue obbligazioni contrattuali.

### **Rischio di concentrazione del credito**

Rischio derivante da esposizioni verso controparti, incluse le controparti centrali, gruppi di controparti connesse e controparti operanti nel medesimo settore economico, nella medesima regione geografica o che esercitano la stessa attività o trattano la stessa merce, nonché dall'applicazione di tecniche di attenuazione del rischio di credito compresi, in particolare, i rischi derivanti da esposizioni indirette, come, ad esempio, nei confronti di singoli fornitori di garanzie.

### **Rischio di mercato**

Rischio di variazione sfavorevole del valore di una esposizione in strumenti finanziari, inclusa nel portafoglio di nego-

ziatura ai fini di vigilanza, a causa dell'andamento avverso dei tassi di interesse, tassi di cambio, tasso di inflazione, volatilità, corsi azionari, spread creditizi, prezzi delle merci (rischio generico) e/o alla situazione dell'emittente (rischio specifico).

### **Rischio di aggiustamento della valutazione del credito (CVA)**

Rischio di aggiustamento della valutazione intermedia di mercato del portafoglio di operazioni con una controparte. Tale aggiustamento riflette il valore di mercato corrente del rischio di controparte nei confronti dell'ente, ma non riflette il valore di mercato corrente del rischio di credito dell'ente nei confronti della controparte.

### **Rischio operativo**

Rischio di subire perdite derivanti dall'inadeguatezza o dalla disfunzione di procedure, risorse umane, sistemi interni o da eventi esogeni. Rientrano in tale tipologia, tra l'altro, le perdite derivanti da frodi, errori umani, interruzioni dell'operatività, indisponibilità dei sistemi, inadempienze contrattuali, catastrofi naturali.

### **Rischio reputazionale**

Rischio attuale o prospettico di flessione degli utili o del capitale derivante da una percezione negativa dell'immagine della Banca da parte di clienti, controparti, azionisti della Banca, investitori o Autorità di Vigilanza.

### **Rischio di non conformità alle norme**

Rischio di incorrere in sanzioni giudiziarie o amministrative, perdite finanziarie rilevanti o danni di reputazione in conseguenza di violazioni di norme imperative (di legge o di regolamenti) ovvero di autoregolamentazione (es. Statuto, Contratto di Coesione, Codice Etico).

### **Rischio di riciclaggio e di finanziamento del terrorismo**

Rischio derivante dalla violazione di previsioni di legge, regolamentari e di autoregolamentazione funzionali alla prevenzione dell'uso del sistema finanziario per finalità di riciclaggio, di finanziamento del terrorismo o di finanziamento dei programmi di sviluppo delle armi di distruzione di massa, nonché il rischio di coinvolgimento in episodi di riciclaggio e di finanziamento del terrorismo o di finanziamento dei programmi di sviluppo delle armi di distruzione di massa.

### **Rischio di tasso di interesse del banking book**

Rischio attuale e prospettico di variazioni del portafoglio bancario della Banca a seguito di variazioni avverse dei tassi di interesse, che si riflettono sia sul valore economico che sul margine di interesse.

### **Rischio di differenziale creditizio derivante da attività diverse dalla negoziazione (CSRBB)**

Rischio determinato dalle variazioni del prezzo di mercato dello strumento finanziario, connesse a fattori legati al mercato di riferimento, alla liquidità o ad altre caratteristiche specifiche, che non sono catturate da un altro quadro prudenziale esistente come l'IRRBB o il rischio di credito inteso come passaggio a default.

### **Rischio sovrano**

Rischio che un deterioramento del merito creditizio dei titoli governativi potrebbe avere sulla redditività complessiva.

### **Rischio strategico e di business**

Rischio attuale o prospettico di flessione degli utili o del capitale derivante da cambiamenti del contesto operativo o da decisioni aziendali errate, attuazione inadeguata di decisioni, scarsa reattività a variazioni del contesto competitivo.

### **Rischio immobiliare del portafoglio di proprietà**

Rischio attuale o prospettico derivante da variazioni di valore degli immobili di proprietà detenuti a causa di variazioni nei prezzi nel mercato immobiliare italiano.

### **Rischio connesso con l'assunzione di partecipazioni**

Rischio di inadeguata gestione delle partecipazioni che comporta, per esempio, un eccessivo immobilizzo dell'attivo derivante da investimenti partecipativi in società finanziarie e non finanziarie, tenuto conto anche degli investimenti immobiliari posti in essere.

### **Rischio di una leva finanziaria eccessiva**

Rischio che un livello di indebitamento particolarmente elevato rispetto alla dotazione di mezzi propri renda il Gruppo vulnerabile, rendendo necessaria l'adozione di misure correttive al proprio piano industriale, compresa la vendita di atti-

vità con contabilizzazione di perdite che potrebbero comportare rettifiche di valore anche sulle restanti attività.

### **Rischio di liquidità e finanziamento**

Rischio di non essere in grado di far fronte in modo efficiente e senza mettere a repentaglio l'ordinaria operatività e l'equilibrio finanziario, ai propri impegni di pagamento o a erogare fondi per l'incapacità di reperire fonti di finanziamento o di reperirle a costi superiori a quelli del mercato (funding liquidity risk) o per la presenza di limiti allo smobilizzo delle attività (market liquidity risk) incorrendo in perdite in conto capitale.

### **Rischio di conflitti di interesse nei confronti di soggetti collegati**

Rischio che la vicinanza di taluni soggetti ai centri decisionali di una banca possa compromettere l'imparzialità e l'oggettività delle decisioni relative alla concessione di finanziamenti e ad altre transazioni nei loro confronti, con possibili distorsioni nel processo di allocazione delle risorse, esposizione della banca a rischi non adeguatamente misurati o presidiati, potenziali danni per depositanti e azionisti.

### **Rischio geopolitico**

Rischio di minaccia, realizzazione ed escalation di eventi avversi associati a guerre, terrorismo e tensioni tra Stati e attori politici che influenzano il corso pacifico delle relazioni internazionali.

### **Rischio di governance**

Rischio che la struttura societaria dell'ente non risulti adeguata e trasparente, e non sia quindi adatta allo scopo, e che i meccanismi di governance messi in atto non siano adeguati. In particolare, tale rischio può derivare dalla mancanza o inadeguatezza:

- di una struttura organizzativa solida e trasparente con responsabilità chiare, che includa gli Organi aziendali e i suoi Comitati;
- di conoscenza e comprensione, da parte dell'Organo di amministrazione, della struttura operativa dell'ente e dei rischi connessi;
- di politiche volte ad individuare e prevenire i conflitti di interesse;
- di un assetto di governance trasparente per i soggetti interessati.

### **Rischi climatici e ambientali<sup>8</sup>**

Rischi derivanti dai cambiamenti climatici e dal degrado ambientale, i quali danno origine a mutamenti strutturali che influiscono sull'attività economica e, di conseguenza sul sistema finanziario.

## **INFORMAZIONI SULLA CONTINUITÀ AZIENDALE, SUI RISCHI FINANZIARI, SULLE VERIFICHE PER RIDUZIONE DI VALORE DELLE ATTIVITÀ E SULLE INCERTEZZE NELL'UTILIZZO DI STIME**

Con riferimento ai documenti Banca d'Italia, Consob e Isvap n.2 del 6 febbraio 2009 e n.4 del 3 marzo 2010, relativi alle informazioni da fornire nelle relazioni finanziarie sulle prospettive aziendali, con particolare riferimento alla continuità aziendale, ai rischi finanziari, alle verifiche per riduzione di valore delle attività (impairment test) e alle incertezze nell'utilizzo delle stime, il Consiglio di Amministrazione conferma di avere la ragionevole aspettativa che la Banca possa continuare la propria operatività in un futuro prevedibile e attesta pertanto che il bilancio dell'esercizio è stato predisposto in tale prospettiva di continuità.

Nella struttura patrimoniale e finanziaria della Banca e nell'andamento operativo non sussistono elementi o segnali che possano indurre incertezze sul punto della continuità aziendale.

Per l'informativa relativa ai rischi finanziari, alle verifiche per riduzione di valore delle attività e alle incertezze nell'utilizzo di stime si rinvia alle informazioni fornite nella presente relazione, a commento degli andamenti gestionali, e/o nelle specifiche sezioni della Nota Integrativa (Parte A Politiche contabili - Parte E Informazioni sui rischi e sulle relative politiche di copertura).

<sup>8</sup> Si specifica che il rischio è considerato come rischio di secondo livello nell'ambito delle seguenti categorie di rischio: rischio di credito e controparte, rischio di mercato, rischio operativo, rischio reputazionale, rischio strategico e di business, rischio immobiliare del portafoglio di proprietà e rischio di liquidità e finanziamento.

## Capitolo 6

# ALTRE INFORMAZIONI SULLA GESTIONE

## INFORMAZIONI SULLE RAGIONI DELLE DETERMINAZIONI ASSUNTE CON RIGUARDO ALL'AMMISSIONE DEI NUOVI SOCI AI SENSI DELL'ART. 2528 DEL CODICE CIVILE

Consiglio di Amministrazione, in ossequio alle previsioni recate dall'articolo 2528 c.c., recepito dall'art. 9.4 dello Statuto sociale, è chiamato ad illustrare nella relazione al bilancio le ragioni delle determinazioni assunte con riguardo all'ammissione di nuovi soci cooperatori.

In particolare, il Consiglio, evidenzia che:

- il principio della "porta aperta" rappresenta uno dei cardini della cooperazione, come riconosciuto anche dalla riforma societaria;
- l'art. 35 del Testo Unico Bancario stabilisce che le BCC esercitano il credito prevalentemente a favore dei soci;
- le Istruzioni di Vigilanza della Banca d'Italia stabiliscono che le BCC "possono prevedere nel proprio statuto limitazioni o riserve a favore di particolari categorie di soggetti, tra i quali esse intendono acquisire i propri soci. In ogni caso le banche adottano politiche aziendali tali da favorire l'ampliamento della compagine sociale;
- gli articoli 7 e 8 dello Statuto sociale, sulla base delle disposizioni dettate dal Testo Unico Bancario e dalle Istruzioni di Vigilanza della Banca d'Italia, determinano i requisiti di ammissibilità a socio cooperatore e le limitazioni all'acquisto della qualità di socio cooperatore.

### Informazioni sui soci

	Persone fisiche	Persone giuridiche	Totale
<b>Numero soci al 1° gennaio 2025</b>	<b>9.443</b>	<b>1.495</b>	<b>10.938</b>
Numero soci: ingressi	219	18	237
Numero soci: uscite	238	80	318
<b>Numero soci al 31 dicembre 2025</b>	<b>9.424</b>	<b>1.433</b>	<b>10.857</b>

Dalle informazioni ottenute nel corso del 2025, si registra un rapporto impegni / soci pari a 32,50%, in diminuzione rispetto ai valori ottenuti al 31/12/2024 in cui tale indice era pari a 33,78 %.

Al 31 dicembre 2025 il rapporto raccolta/soci è pari a 19,74%, in aumento rispetto ai valori ottenuti al 31 dicembre 2024 in cui tale indice era pari a 19,54 %.

### INDICATORE RELATIVO AL RENDIMENTO DELLE ATTIVITÀ

Ai sensi dell'art. 90 della Direttiva 2013/36/UE, c.d. CRD IV, si riporta di seguito l'indicatore relativo al rendimento delle attività (c.d. Public Disclosure of return on Assets), calcolato come rapporto tra gli utili netti e il totale di bilancio, il quale al 31 dicembre 2025 è pari a 0,49%.

### ADESIONE GRUPPO IVA

In data 27 dicembre 2018, la Banca insieme alle altre Società Partecipanti hanno esercitato l'opzione per la costituzione del "Gruppo IVA Cassa Centrale", ai sensi dell'art. 70-bis del D.P.R. 26 ottobre 1972, n. 633 con vincolo per l'intera durata dell'opzione (triennio 2019-2021 e con rinnovo automatico attualmente in vigore).

Per effetto dell'opzione, le prestazioni di servizi e le cessioni di beni tra soggetti partecipanti risultano essere, nella maggior parte dei casi, non rilevanti ai fini del tributo.

Le cessioni di beni e le prestazioni di servizi effettuate da un soggetto partecipante a un soggetto esterno, si considerano effettuate dal Gruppo IVA; le cessioni di beni e le prestazioni di servizi effettuate da un soggetto esterno a un soggetto partecipante, si considerano effettuate nei confronti del Gruppo IVA.

### ATTIVITÀ DI RICERCA E SVILUPPO

Anche il 2025 è stato un anno caratterizzato da una **persistente instabilità geopolitica**, che ha continuato a condizionare in modo significativo le scelte macroeconomiche delle autorità monetarie Europee. Il protrarsi del conflitto ucraino e la mancata normalizzazione della crisi mediorientale, oltre alla straordinaria politica di dazi imposti dalla nuova gestio-

ne governativa statunitense, hanno mantenuto elevato il livello di incertezza sui mercati internazionali, con effetti diretti sulla **volatilità dei prezzi energetici** e sulle catene di approvvigionamento delle principali materie prime.

Sul fronte macroeconomico, l'Eurozona ha registrato un ulteriore **rientro dell'inflazione**, che dopo la decisa frenata del 2024 si è stabilizzata su valori prossimi al target della BCE. Questo ha consentito all'istituto centrale di proseguire nel percorso di **graduale allentamento della politica monetaria**, con nuovi interventi di riduzione dei tassi di riferimento finalizzati a sostenere la ripresa della domanda interna e a favorire condizioni finanziarie più distese per famiglie e imprese. L'Euribor a 3 mesi ha evidenziato una nuova contrazione rispetto ai livelli di fine 2024, pur in un contesto ancora caratterizzato da oscillazioni legate alle incertezze internazionali.

Questa dinamica dei tassi ha continuato a generare **impatti rilevanti sul sistema bancario**, imponendo anche nel 2025 una gestione attenta e puntuale della leva prezzo per contenere gli effetti sul margine d'interesse e preservare gli equilibri economici. La gestione attiva della raccolta e degli impieghi è rimasta un elemento centrale per garantire competitività e sostenibilità reddituale.

Per il **Credito Cooperativo italiano**, il 2025 è stato un anno ancora segnato da importanti processi di **riorganizzazione interna e adeguamento regolamentare**. All'interno del Gruppo Bancario Cassa Centrale sono proseguiti gli interventi di aggiornamento delle normative interne e dei modelli operativi, con conseguente adeguamento da parte delle BCC aderenti. È proseguito inoltre il complesso progetto di **razionalizzazione del catalogo prodotti**, con ulteriori avanzamenti nella migrazione verso i metamodelli standardizzati predisposti dalla Capogruppo, in linea con le sempre più stringenti normative Europee in tema di trasparenza e tutela della clientela.

Nel settore della **monetica**, il 2025 ha visto il consolidamento delle attività avviate l'anno precedente: la sostituzione delle carte di debito a seguito della dismissione del circuito Maestro e la migrazione dei servizi POS verso il partner individuato, Worldline Merchant Services Italia, hanno richiesto un significativo impegno organizzativo e operativo, destinato a proseguire anche nel corso del 2026.

Nonostante il contesto complesso, la banca ha continuato a garantire un servizio efficiente alla clientela, sviluppando iniziative commerciali mirate e proseguendo nel percorso di **evoluzione dei modelli di business**, orientati a rafforzare la relazione consulenziale e a individuare nuove fonti di redditività da servizi. L'ampliamento della base clienti, sostenuto anche nel 2025 da nuove aperture di conto, conferma la capacità dell'istituto di mantenere e accrescere la propria presenza sul territorio, in coerenza con le strategie di consolidamento e sviluppo.

In tema di comunicazione alla clientela:

- è stata avviata la campagna di comunicazione finalizzata al nuovo conto corrente a pacchetto della Capogruppo denominato "Tuttotondo" conto corrente che permette di azzerare le spese di tenuta conto con l'attivazione di determinati prodotti e servizi.
- Al fine di supportare tale iniziativa è stato avviato un concorso a premi misto denominato "Ti rendi conto" supportato anche dai canali Social con l'ausilio di alcuni Influencer conosciuti sul nostro territorio di competenza.
- si sono ulteriormente sviluppati nuovi canali di comunicazione con la clientela grazie all'implementazione del nuovo sistema rilasciato dalla Capogruppo denominato "Marketplace" per la pianificazione delle campagne di comunicazione sia in ambito informativo che di prodotto, grazie anche al miglioramento delle informazioni commerciali presenti nell'anagrafe aziendale;
- è stato consolidato all'interno dell'Ufficio Marketing il servizio di "contact center" cui spetta la realizzazione di campagne di telemarketing finalizzate a proporre i nostri prodotti e le nostre soluzioni finanziarie a selezionati target di clientela;
- è stata incrementata la visibilità della Banca utilizzando diversi canali di comunicazione ADV (stampa, online, esterna dinamica e statica).

L'attività di marketing verso il **segmento corporate** è stata principalmente concentrata sulle iniziative di sostegno alle imprese del territorio. Particolare attenzione è stata dedicata allo sviluppo dei rapporti commerciali con le Piccole medie Imprese e con le imprese agricole che rappresentano ancora oggi il core business della nostra Banca.

Nel 2025 si sono seguite le direttive strategiche indicate nel Programma Impieghi annuali che è lo strumento attraverso il quale vengono fornite idonee linee guida alle funzioni commerciali ed alle funzioni creditizie preposte alla concessione

ed alla gestione del credito. La Banca, per quanto riguarda la linea di mutui destinata agli immobili residenziali per la clientela privata, ha adottato il nuovo prodotto denominato Next Green linea green e brown che consente di approcciare i consumatori con delle strategie differenti di tassi sulla base della classe energetica dell'immobile, con la particolarità di poter scontare il tasso una tantum nel corso della durata del mutuo previa presentazione dell'Ape dove si evince il miglioramento di almeno due classi energetiche.

Dal punto di vista della **clientela retail**, si è operato per una maggiore sensibilizzazione della clientela e dei soci verso strumenti di protezione e di previdenza con proposte di innovative soluzioni assicurative, proposte dal partner Assicura, in grado di rispondere alle nuove esigenze delle famiglie e delle imprese. In particolare, è stata inserita a catalogo prodotti, la nuova polizza Assirisk destinata alle coperture obbligatorie previste per gli immobili aziendali.

In tema di investimenti è proseguito il processo di diversificazione del portafoglio della clientela con la proposta, grazie alla collaborazione con Cassa Centrale Banca, di nuovi prodotti di investimento e nuove linee di risparmio gestito. Nel corso del 2025

- si è intensificata la collaborazione con PrestiPay per la proposta di prodotti specifici nel mercato del credito al consumo consolidando la nuova linea di prodotti, targata PrestiPay, di "Cessione del Quinto", appositamente studiata per il segmento dei pensionati;
- sono state rivitalizzate le offerte commerciali attualmente in essere con le diverse associazioni di categoria, istituti scolastici presenti sul nostro territorio di competenza. Inoltre, è stata siglata una nuova convenzione di co-Marketing con la società di Telecomunicazione Intred Spa.

Le attività promozionali e di marketing realizzate nel corso dell'anno hanno consentito di **mantenere stabili le quote di mercato** in termini di masse amministrate, cresciute marcatamente nel comparto della raccolta indiretta, registrando al contempo una **crescita del patrimonio clienti** (+1,2%) e un aumento del grado di penetrazione dei servizi. Gli esiti positivi delle iniziative di **cross selling** hanno condotto a incrementi del numero di prodotti posseduti dalla clientela ben superiori alla media del Gruppo, e hanno quindi favorito la diffusione di prodotti e servizi collegati al conto corrente, contribuendo in modo significativo all'incremento del **marginale da servizi**.

Contribuire allo sviluppo economico e sociale del territorio di riferimento rappresenta un elemento fondante dell'identità della nostra Banca cooperativa, che trova nella **mutualità** e nella **solidarietà** i propri principi ispiratori e le linee guida dell'azione quotidiana. In quest'ottica, la Banca continua a sostenere iniziative e progetti volti a promuovere la crescita delle comunità locali, valorizzando idee e realtà presenti sul territorio affinché possano tradursi in interventi concreti a beneficio dello sviluppo civile, sociale ed economico.

Particolare attenzione è stata dedicata alla costruzione di una **rete di partnership e collaborazioni** con realtà territoriali di eccellenza nei settori della salute e del welfare, della cultura, dell'istruzione e della formazione, nonché dello sport. In questo ambito, nel 2025 è proseguita la collaborazione con **Pallacanestro Brescia**, una realtà consolidata che negli anni ha saputo distinguersi non solo per i risultati sportivi, ma anche per la capacità di coinvolgere in modo positivo il territorio bresciano. Al centro della partnership rimane l'impegno verso i **giovani e le famiglie**, valorizzando il ruolo educativo e aggregativo del basket e della società sportiva. Si sono aggiunte ulteriori partnership, tra cui la neo-costituita Union Brescia Calcio rafforzando, il nostro impegno verso lo sport locale, promuovendo un progetto significativo per il territorio e per le migliaia di persone che lo vivono con passione.

Anche quest'anno il fascicolo Bilancio di Coerenza 2025 è chiamato a completare la lettura d'insieme del nostro essere Banca locale e cooperativa, illustrando i nostri valori e la nostra storia — la nostra **identità** — e misurando, in termini quantitativi e qualitativi, l'intensità della relazione con i nostri stakeholder, attraverso cui tale identità si esprime e si concretizza.

## AZIONI PROPRIE

Al 31 dicembre 2025 la Banca non possiede azioni proprie né direttamente né attraverso società fiduciarie o per interposta persona e, durante l'esercizio, non ha effettuato acquisti o vendite delle stesse.

## RAPPORTI CON PARTI CORRELATE

Le informazioni sui rapporti con parti correlate, come definite dallo IAS 24, sono riportate nella “parte H - operazioni con parti correlate” della Nota Integrativa, cui si fa rinvio.

Ai sensi della disciplina prudenziale in materia di attività di rischio e conflitti di interesse nei confronti di soggetti collegati, nonché del vigente “Regolamento di Gruppo per la gestione delle operazioni con soggetti collegati”, si evidenzia che nel corso dell’esercizio 2025 sono state effettuate n. 21 **operazioni verso soggetti collegati** (esponenti aziendali), (diverse dalle operazioni di importo esiguo ai sensi delle disposizioni di riferimento e dei parametri definiti dalla Banca) per un ammontare complessivo di 5.535 mila Euro.

Non sono state compiute operazioni con soggetti collegati, di maggiore rilevanza ai sensi della normativa di riferimento e dei criteri adottati nell’ambito delle politiche assunte, sulle quali l’Amministratore Indipendente abbiano reso parere negativo o formulato rilievi.

## SEDI SECONDARIE

La Banca non ha sedi secondarie

## DICHIARAZIONE DI SOSTENIBILITÀ

### Esclusione per limiti dimensionali dalla rendicontazione individuale di sostenibilità

Il Decreto Legislativo 125/2024, attuativo della Direttiva 2022/2464/UE (CSRD) e recentemente modificato dalla L. n. 118/2025 - richiede ad alcune categorie di imprese di includere in un’apposita sezione della relazione sulla gestione le informazioni necessarie alla comprensione dell’impatto dell’impresa sulle questioni di sostenibilità, nonché le informazioni necessarie alla comprensione del modo in cui le questioni di sostenibilità influiscono sull’andamento dell’impresa, sui suoi risultati e sulla sua situazione.

Tali imprese sono individuate attraverso criteri dimensionali e di attività operativa/servizi offerti. In particolare, ai fini della valutazione dell’applicabilità e delle tempistiche di entrata in vigore degli obblighi di rendicontazione in argomento, rilevano per la banca le definizioni di “ente di interesse pubblico” (art. 16, comma 1, del D.Lgs. 39/2010) e di “impresa di grandi dimensioni” (definita dallo stesso D.Lgs. 125/2024).

La Banca rientra nella definizione di “ente di interesse pubblico” in quanto banca e potrebbe rientrare in quella di “impresa di grandi dimensioni” se, superasse per due esercizi consecutivi, due dei seguenti limiti:

- totale dello stato patrimoniale: Euro 25.000.000;
- ricavi netti delle vendite e delle prestazioni: Euro 50.000.000;
- numero medio dei dipendenti occupati durante l’esercizio: 250.

L’entrata in vigore dei citati obblighi di rendicontazione è prevista, tra le altre:

- dall’esercizio 2024 per le imprese di grandi dimensioni che costituiscono enti di interesse pubblico che, alla data di chiusura del bilancio, superano il numero medio di 500 dipendenti occupati durante l’esercizio (ulteriore, quindi, rispetto al limite dei 250 dipendenti previsto dalla definizione di “imprese di grandi dimensioni”);
- dall’esercizio 2027 per le imprese di grandi dimensioni diverse da quelle di cui al punto precedente.

Ciò premesso, la Banca, non avendo superato i requisiti dimensionali di cui sopra nel periodo di riferimento, non è tenuta - ai sensi dell’art 3 del D.Lgs. 125/2024 - a rendicontare individualmente le informazioni di sostenibilità per l’esercizio oggetto della presente Relazione.

Per completezza, si noti che la Capogruppo Cassa Centrale Banca - Credito Cooperativo Italiano S.p.A - con sede legale a Trento - redige una rendicontazione consolidata di sostenibilità in cui sono incluse anche le informazioni della Banca stessa.

La rendicontazione consolidata del Gruppo Cassa Centrale Banca è inclusa in un'apposita sezione della Relazione finanziaria annuale consolidata, che viene pubblicata sul sito web di Capogruppo al seguente link: [Bilanci e Relazioni | Cassa Centrale Banca - Credito Cooperativo Italiano](#).

## GESTIONE DELLA RESILIENZA OPERATIVA

Il rapido cambiamento del panorama digitale e l'evoluzione del quadro normativo, con l'introduzione del Regolamento (UE) n. 2022/2554 (c.d. Regolamento DORA) che riguarda la resilienza operativa digitale per il settore finanziario, hanno richiesto un cambiamento paradigmatico per prevenire in maniera ancora più efficace gli eventi di business interruption e preservare nel tempo la continuità dei propri servizi critici.

Le attività di aggiornamento della Business Impact Analysis (BIA) sono state concluse secondo la pianificazione, consentendo la finalizzazione delle analisi da parte delle Banche affiliate e Società del Gruppo in perimetro entro la fine dell'anno. Rispetto all'anno precedente il perimetro di analisi è stato esteso a tutti i processi previsti dalla tassonomia di Gruppo.

Come ogni anno, i Referenti di Continuità Operativa delle Banche del Gruppo hanno partecipato ai workshop formativi specifici organizzati da Cassa Centrale Banca con l'obiettivo di rendere gli stessi consapevoli delle novità introdotte e delle modalità di conduzione della Business Impact Analysis (BIA) e Risk Impact Assessment (RIA), oltre che sensibilizzarli sulla tematica.

La Strategia di Resilienza Operativa Digitale, documento previsto dal Regolamento DORA, predisposto dalla Capogruppo partendo dalle attività implementate nel corso dell'anno con valenza per l'intero Gruppo, ha evidenziato possibili elementi di implementazione atti a rafforzare ulteriormente le posture del Gruppo rispetto alle tematiche di resilienza.

Inoltre, è stato portato all'attenzione degli Organi aziendali competenti l'aggiornamento del Piano di Continuità Operativa, che definisce le strategie per gestire e superare efficacemente le interruzioni e le minacce che possono compromettere la continuità operativa dell'organizzazione.

Relativamente ai test, come previsto dal Piano dei Test 2025, nel corso dell'anno sono state realizzate con successo le verifiche di continuità operativa, comprensive del test di Disaster Recovery, con i rispettivi fornitori.

Infine, è stato predisposto da Capogruppo e distribuito a tutto il personale del Gruppo un programma di formazione aggiornato che prevede i principi basilari in ambito Resilienza Operativa, che i dipendenti delle Banche affiliate devono svolgere entro il primo trimestre 2026.

## MODELLO DI ORGANIZZAZIONE, GESTIONE E CONTROLLO AI FINI DELLA PREVENZIONE DEI REATI EX D.LGS. 231/2001

In attuazione della delega di cui all'art. 11 della Legge 300 del 29 settembre 2000, è stato emanato il Decreto Legislativo 231 dell'8 giugno 2001, (di seguito anche "il Decreto"), con il quale il legislatore ha adeguato la normativa interna alle convenzioni internazionali in materia di responsabilità delle persone giuridiche cui l'Italia aderisce.

Si tratta in particolare della Convenzione di Bruxelles del 26 luglio 1995 sulla tutela degli interessi finanziari delle Comunità Europee, della Convenzione firmata a Bruxelles il 26 maggio 1997 sulla lotta alla corruzione nella quale siano coinvolti funzionari della Comunità Europea o degli Stati membri e della Convenzione dell'Organizzazione per la cooperazione e lo sviluppo economico (OCSE) del 17 dicembre 1997 sulla lotta alla corruzione di pubblici ufficiali stranieri nelle operazioni economiche e internazionali.

Il Decreto, recante la "disciplina della responsabilità amministrativa delle persone giuridiche, delle società e delle associazioni anche prive di personalità giuridica", ha introdotto nell'ordinamento giuridico italiano un regime di responsabilità amministrativa a carico degli enti per reati tassativamente elencati e commessi nel loro interesse o vantaggio: (i) da persone fisiche che rivestano funzioni di rappresentanza, di amministrazione o di direzione degli enti stessi o di una loro unità organizzativa dotata di autonomia finanziaria e funzionale, nonché da persone fisiche che esercitino, anche di fatto, la gestione e il controllo degli enti medesimi, ovvero (ii) da persone fisiche sottoposte alla direzione o alla vigilanza di uno dei soggetti sopra indicati.

L'ente non risponde, invece, se i predetti soggetti hanno agito nell'interesse esclusivo proprio o di terzi (art. 5, comma 2 del Decreto) ovvero quando volontariamente impedisce il compimento dell'azione o la realizzazione dell'evento.

In ogni caso la responsabilità amministrativa degli enti è autonoma rispetto alla responsabilità penale della persona fisica che ha commesso il reato.

I reati per i quali è configurabile la responsabilità amministrativa degli enti, con l'indicazione specifica delle sanzioni applicabili, sono elencati nella Sezione III del Decreto. Il Decreto prevede forme di esonero della responsabilità amministrativa degli enti. In particolare, esso stabilisce che, in caso di reato commesso da un soggetto apicale, l'ente non risponde se prova che:

- l'organo dirigente ha adottato ed efficacemente attuato, prima della commissione del fatto, modelli di organizzazione e di gestione idonei a prevenire reati della specie di quello verificatosi;
- il compito di vigilare sul funzionamento e l'osservanza dei modelli e di curare il loro aggiornamento è stato affidato a un organismo della società dotato di autonomi poteri di iniziativa e di controllo;
- le persone hanno commesso il reato eludendo fraudolentemente i modelli di organizzazione e di gestione;
- non vi è stata omessa o insufficiente vigilanza da parte dell'organismo preposto.

Pertanto, nel caso di reato commesso da soggetti apicali, sussiste in capo all'ente una presunzione di responsabilità dovuta al fatto che tali soggetti esprimono e rappresentano la politica e quindi la volontà dell'ente stesso: tale presunzione, tuttavia, può essere superata se l'ente riesce a dimostrare la sussistenza delle quattro condizioni sopraindicate in coerenza con quanto previsto dal comma 1 dell'art. 6 del Decreto.

In tal caso, pur sussistendo la responsabilità personale in capo al soggetto apicale, l'ente non è responsabile ai sensi del Decreto.

Nello stesso modo, la responsabilità amministrativa dell'ente sussiste anche per i reati posti in essere da soggetti sottoposti, se la loro commissione è stata resa possibile dall'inosservanza degli obblighi di direzione o di vigilanza. In ogni caso, l'inosservanza di detti obblighi di direzione o di vigilanza è esclusa se l'ente dimostra di aver adottato ed efficacemente attuato, prima della commissione del fatto, un modello di organizzazione e gestione idoneo a prevenire reati della specie di quello verificatosi.

Il Modello deve rispondere ai seguenti requisiti:

- individuare le attività nel cui ambito esiste la possibilità che vengano commessi reati previsti dal Decreto;
- prevedere specifici protocolli diretti a programmare la formazione e l'attuazione delle decisioni della società in relazione ai reati da prevenire;
- individuare modalità di gestione delle risorse finanziarie idonee a impedire la commissione di tali reati;
- prevedere obblighi di informazione nei confronti dell'organismo deputato a vigilare sul funzionamento e l'osservanza del Modello;
- introdurre o recepire un sistema disciplinare idoneo a sanzionare il mancato rispetto delle misure indicate nel Modello;
- prevedere, anche tramite apposito rinvio alla normativa interna in materia di whistleblowing, adeguati canali informativi che, nelle modalità previste da detta normativa interna: i) garantiscano la riservatezza dell'identità del segnalante, del segnalato, degli eventuali altri soggetti eventualmente coinvolti, nonché del contenuto della segnalazione e della relativa documentazione, ii) consentano ai soggetti individuati come possibili segnalanti dalla normativa interna in materia di Whistleblowing, di presentare una segnalazione relativa a comportamenti di qualsiasi natura (anche omissivi) seriamente sospetti di violazioni ai sensi della normativa interna di riferimento;
- sancire il divieto di atti di ritorsione o discriminatori nei confronti del segnalante e di tutti i soggetti indicati dalla normativa interna in materia di Whistleblowing, per motivi collegati – direttamente o indirettamente – alla segnalazione di potenziali violazioni previste dalla normativa interna in materia di Whistleblowing.

La Banca ha da tempo adottato un Modello finalizzato a prevenire il rischio di incorrere in responsabilità amministrativa degli enti per i reati previsti dal Decreto. Il Modello della Banca è costituito da due parti.

La Parte Generale fornisce una descrizione del quadro normativo di riferimento, del modello di governance e dell'assetto organizzativo della Banca, dei compiti e delle responsabilità dell'Organismo di Vigilanza, del sistema disciplinare,

del piano di formazione e comunicazione attinente al Modello. Fornisce, inoltre, indicazioni in merito alla metodologia impiegata per la definizione del Modello stesso. Individua, infine, i ruoli e le responsabilità in materia di adozione e aggiornamento del Modello.

La Parte Speciale, organizzata in specifici protocolli per ciascuna categoria di reato prevista dal Decreto, individua le attività sensibili nell'ambito delle quali è ragionevolmente ipotizzabile la commissione di tali reati nonché i presidi di controllo, le misure organizzative e i principi comportamentali da adottare al fine di prevenirne la commissione.

In particolare, attraverso l'adozione e il costante aggiornamento del Modello, la Banca si è riproposta di perseguire le seguenti principali finalità:

- contribuire alla diffusione al suo interno, della conoscenza dei reati previsti dal Decreto e delle attività che possono portare alla realizzazione degli stessi;
- diffondere al suo interno la conoscenza delle attività nel cui ambito si celano rischi di commissione dei reati e delle regole interne adottate dalla Banca che disciplinano le stesse attività;
- diffondere piena consapevolezza che comportamenti contrari alla legge e alle disposizioni interne sono condannati dalla Banca in quanto, nell'espletamento della propria missione aziendale, essa intende attenersi ai principi di legalità, correttezza, diligenza e trasparenza;
- assicurare un'organizzazione e un sistema dei controlli adeguati alle attività svolte dalla Capogruppo e garantire la correttezza dei comportamenti dei soggetti apicali, dei dipendenti e dei collaboratori.

La Banca ha adottato un documento ("Linee Guida in materia di responsabilità amministrativa degli enti all'interno del Gruppo") contenente principi e criteri direttivi cui tutte le società del Gruppo sono tenute a uniformarsi.

Il Modello della Banca è aggiornato alle più recenti novità normative aventi ad oggetto integrazioni e/o modifiche rilevanti ai reati presupposto.

## Capitolo 7

# FATTI DI RILIEVO AVVENUTI DOPO LA CHIUSURA DELL'ESERCIZIO



Si porta all'attenzione che successivamente al 31 dicembre 2025 e fino alla data di approvazione del presente fascicolo di bilancio, non si sono verificati eventi, fatti o circostanze che abbiano comportato una modifica dei dati approvati in tale sede né che abbiano determinato conseguenze rilevanti sui risultati patrimoniali ed economici rappresentati.

### **Implicazioni in merito allo scenario geopolitico**

Lo scenario geopolitico continua a essere significativamente influenzato dal conflitto in Ucraina nonché dai frequenti conflitti militari in Medio Oriente, aggravati nel febbraio 2026 dagli ulteriori conflitti verificatisi nell'area e che hanno coinvolto Stati Uniti, Israele ed Iran.

La durata ed evoluzione di tali situazioni ad oggi rappresentano variabili imprevedibili, con relative implicazioni sull'economia mondiale e nazionale. La Banca, pur non essendo esposta direttamente nei confronti dei Paesi dell'area del Golfo, con il supporto delle competenti strutture della Capogruppo, monitora costantemente le implicazioni indirette sul contesto economico italiano e sui propri territori di riferimento, al fine di attivare eventuali azioni di mitigazione. Al tempo stesso, la dotazione patrimoniale e i rapporti di copertura dei crediti deteriorati e non deteriorati consentono di affrontare con capacità di adattamento i potenziali scenari che dovessero verificarsi garantendo adeguata resilienza all'interno di un orizzonte temporale ragionevolmente prevedibile.



**20**

**25**

## Capitolo 8

# PREVEDIBILE EVOLUZIONE DELLA GESTIONE



L'esercizio 2025 ha confermato una crescita economica moderata e un rallentamento dell'inflazione. La politica adottata dall'Amministrazione Statunitense di rinegoziazione dei dazi applicati all'importazione verso i partner commerciali ha generato volatilità sui mercati finanziari e innescato dinamiche che potranno impattare negativamente alcuni settori economici anche nel corso del 2026.

Lo scenario geopolitico continua a essere significativamente influenzato dal conflitto in Ucraina nonché dai frequenti conflitti militari in Medio Oriente, aggravati nel febbraio 2026 dagli ulteriori conflitti verificatisi nell'area e che hanno coinvolto Stati Uniti, Israele ed Iran.

La durata ed evoluzione di tali situazioni ad oggi rappresentano variabili imprevedibili, con relative implicazioni sull'economia mondiale e nazionale.

La Banca ne monitora costantemente le implicazioni indirette sul contesto economico italiano e sui propri territori di riferimento, al fine di attivare eventuali azioni di mitigazione. Al tempo stesso, la disponibilità di liquidità strutturale, l'adeguato rapporto di copertura dei crediti deteriorati e i margini di flessibilità nel posizionamento di rischio di tasso a disposizione della Banca consentono di affrontare con capacità di adattamento i potenziali scenari che dovessero verificarsi.

Le principali Banche Centrali a livello mondiale hanno mantenuto una politica monetaria espansiva e nel corso del 2026 monitoreranno lo scenario macroeconomico e finanziario al fine di valutare l'opportunità o meno di una modifica al proprio approccio di politica economica.

In tale contesto, la Banca continuerà a indirizzare la propria attenzione a sostenere con forza il tessuto economico dei territori di riferimento, che si trovano ad affrontare una situazione in continuo rapido mutamento, e a presidiare il complessivo profilo di rischio.

Lo sviluppo atteso di impieghi e raccolta nel 2026, in linea con il 2025, prevede un rafforzamento del grado di liquidità strutturale della Banca.

Con riferimento al credito non performing, in linea con gli indirizzi della Capo Gruppo, nell'ambito della NPL Strategy 2026-2028, l'obiettivo per l'esercizio 2026 è quello di mantenere un rapporto di NPL ratio in linea con la media del Gruppo, nella convinzione che una adeguata gestione e valutazione dei crediti deteriorati rappresenta un fattore di salvaguardia dell'integrità del capitale e concorre ad accrescere la fiducia dei soci e dei clienti oltre che un elemento di rafforzamento della redditività.

Al tempo stesso, proseguiranno le iniziative mirate ad aumentare il grado di diversificazione dei ricavi, in uno scenario che vede progressivamente ridursi il contributo del margine di interesse alla redditività delle banche italiane.

Proseguiranno, infine, gli investimenti in competenze e tecnologia, con particolare attenzione alle iniziative di trasformazione digitale, affiancati ai progetti di efficientamento operativo previsti nel Piano Strategico.



20  
25

## Capitolo 9

# PROPOSTA DI DESTINAZIONE DEL RISULTATO DI ESERCIZIO



## L'utile d'esercizio ammonta a Euro 14.015.086

Si propone all'Assemblea di procedere alla seguente ripartizione:

1. Alla riserva legale, di cui all'art. 53, comma 1. lettera a) dello Statuto (pari ad almeno il 70% degli utili netti annuali)	Euro 13.594.633
2. Ai fondi mutualistici per la promozione e lo sviluppo della cooperazione pari al 3% degli utili netti annuali, di cui all'art. 53 comma 1. lettera b) dello Statuto	Euro 420.453
<b>Totale Utile netto d'esercizio</b>	<b>Euro 14.015.086</b>

Proponiamo al Vostro esame e alla Vostra approvazione il bilancio dell'esercizio 2025 come esposto nella documentazione di stato patrimoniale e di conto economico, nonché nella Nota Integrativa.



20

25

## Capitolo 10

# CONSIDERAZIONI CONCLUSIVE



Care Socie, cari Soci,

mai come in questi ultimi mesi, sono davvero tanti gli input che ci prospettano un futuro fatto solo di digitale e intelligenza artificiale, anche nel sistema bancario.

E connesso a questo tema, sta accelerando in questi mesi il processo che vede il disimpegno di alcuni istituti di credito dal territorio.

Un disimpegno che si concretizza nella chiusura di filiali, che in qualche caso sta creando significativi disagi alle comunità locali che si vedono da un giorno all'altro sprovviste di servizi bancari.

Soprattutto mettendo in difficoltà alcune tipologie di clientela "fragili", ovvero meno attrezzate all'utilizzo dei soli canali digitali, o che richiedono ancora una presenza di personale qualificato che li segua nei servizi bancari.

Il fenomeno paventato da almeno un decennio della cosiddetta "desertificazione bancaria" – ovvero di intere aree del territorio non più coperte da una presenza fisica degli sportelli bancari - sta oggi giungendo a compimento.

Per quanto ci riguarda siamo ben consapevoli di due aspetti.

Che il futuro richiederà anche alla nostra Banca una forte componente di investimento in tecnologia e innovazione. Rimanere sul territorio e scegliere la relazione, non significa per noi pensare che lo sviluppo digitale non ci riguardi o sia secondario. Anzi, crediamo in un sistema che faccia interagire virtuosamente l'innovazione tecnologica e il ruolo delle persone, della consulenza e della vicinanza sul territorio. In questa spinta all'innovazione siamo sostenuti dal Gruppo Cassa Centrale che ci garantisce risorse e uno sviluppo in tecnologia che da soli non saremmo in grado di sostenere.

Non sarà un percorso agevole e in discesa quello di rimanere fedeli al nostro modello di banca cooperativa e locale.

Ma in tutto questo non ci sono solo difficoltà da superare ma anche spazi e opportunità di crescita e sviluppo per la nostra Banca, che può diventare non solo un presidio ma anche un riferimento bancario in tanti contesti del nostro territorio. Ricordando anche che uno sportello "non è solo un centro erogatore di servizi, ma anche un punto di relazione e socialità per una comunità".

In questa sfida voi Soci siete centrali, siete i nostri primi ambasciatori, i nostri primi testimonials, perché per una banca di relazione come la nostra che sceglie di rimanere sul suo territorio, la prima forma di promozione è quella del passaparola dei suoi Soci e Clienti.

E in questa missione l'appartenenza al Gruppo Cassa Centrale rappresenta un moltiplicatore di valore, al servizio delle persone e del territorio. Un valore che si traduce nella capacità di fare sistema e di mantenere vivi, anche nei contesti meno centrali, presidi di prossimità, partecipazione e coesione.

Per questi obiettivi ha lavorato, e continuerà a lavorare, la nostra Banca. Per promuovere fiducia e futuro. In modo concreto.

Il Consiglio di Amministrazione



20

25

# RELAZIONE DEL COLLEGIO SINDACALE



# RELAZIONE DEL COLLEGIO SINDACALE AI SENSI DELL'ART. 2429 DEL CODICE CIVILE

Signori Soci della BTL - Banca del Territorio Lombardo Credito Cooperativo, la presente relazione è redatta ai sensi dell'art. 2429 del codice civile e si riferisce all'attività di vigilanza svolta dal Collegio Sindacale nel corso dell'esercizio chiuso al 31/12/2025.

Tale attività è stata svolta in conformità alle norme statutarie ed alle norme delle Autorità di Vigilanza e controllo, nonché tenendo conto delle norme di comportamento del Collegio Sindacale emanate dal Consiglio Nazionale dei Dottori Commercialisti ed Esperti Contabili.

Il Consiglio di Amministrazione ha messo a nostra disposizione il bilancio d'esercizio chiuso al 31 dicembre 2025 unitamente alla relazione sulla gestione nei termini di legge.

Il progetto di bilancio è composto dallo stato patrimoniale, dal conto economico, dal prospetto della redditività complessiva, dal prospetto delle variazioni del patrimonio netto, dal rendiconto finanziario e dalla nota integrativa, nonché dalle relative informazioni comparative.

Circa il processo di formazione del bilancio, il Collegio ha verificato:

- la conformità degli schemi di bilancio e delle regole di compilazione alle disposizioni del vigente ultimo aggiornamento della circolare della Banca d'Italia n. 262 del 22/12/2005; gli schemi di bilancio e, ove richiesto, le tabelle della nota integrativa, riportano anche i dati relativi all'esercizio precedente;
- la corretta applicazione dei principi contabili di riferimento;
- la conformità alle disposizioni vigenti del contenuto della nota integrativa e della relazione sulla gestione, nonché la loro completezza e chiarezza informativa; la nota integrativa riporta le tabelle e le informazioni richieste da Banca d'Italia;
- l'adeguatezza dell'informazione fornita dalla relazione sulla gestione sui principali rischi e incertezze cui la Banca è esposta;
- la rispondenza del bilancio ai fatti e alle informazioni di cui il Collegio Sindacale è a conoscenza a seguito della partecipazione alle riunioni degli Organi sociali, dell'esercizio dei suoi doveri di vigilanza e dei suoi poteri di ispezione e controllo;
- l'adeguatezza del processo di predisposizione dell'informativa finanziaria.

Dai riscontri effettuati non sono emerse discordanze rispetto alle norme che regolano la redazione del bilancio e rispetto all'applicazione dei principi contabili internazionali.

Il bilancio chiuso al 31/12/2025 può essere riassunto nelle seguenti risultanze:

STATO PATRIMONIALE	
Totale delle attività	2.847.259.065
Totale delle passività e patrimonio netto	2.833.243.979
<b>Utile d'esercizio</b>	<b>14.015.086</b>

CONTO ECONOMICO	
Utile dell'operatività corrente al lordo delle imposte	16.649.228
Imposte sul reddito dell'esercizio dell'operatività corrente	(2.634.142)
<b>Utile d'esercizio</b>	<b>14.015.086</b>

Il Bilancio di esercizio è stato sottoposto, ai sensi e per gli effetti dell'articolo 2409 bis del codice civile, alla revisione contabile dalla Società Deloitte & Touche S.p.A. a cui l'assemblea dei soci ha conferito in data 13/5/2023 l'incarico di revisione legale del bilancio della Banca per gli esercizi dal 2023 al 2031.

Sul bilancio nel suo complesso è stato rilasciato un giudizio senza rilievi dalla suddetta Società di revisione legale dei conti, che ha emesso, ai sensi dell'art. 14 del D.Lgs. N. 39/2010, una relazione in data 07/04/2026 per la funzione di

revisione legale dei conti. Per il dettaglio degli aspetti chiave della revisione si rinvia al contenuto della Relazione, pubblicata unitamente al fascicolo di bilancio.

Giova qui richiamare che in detta relazione si evidenzia che il bilancio d'esercizio è stato redatto in base ai principi contabili internazionali International Financial Reporting Standards (IFRS) adottati dall'Unione Europea, nonché ai provvedimenti emanati in attuazione dell'art. 43 del D. Lgs. N. 136/2015; esso, pertanto, è redatto con chiarezza e rappresenta in modo veritiero e corretto la situazione patrimoniale e finanziaria e il risultato economico della società alla data del 31/12/2025.

Inoltre, detta relazione evidenzia che la relazione sulla gestione redatta dagli Amministratori è coerente con il bilancio d'esercizio della Banca al 31 dicembre 2025 ed è stata redatta in conformità alle norme di legge. Infine, la Società di revisione ha specificato, sempre nella sua relazione, che il giudizio sul bilancio è in linea con quanto indicato nella relazione aggiuntiva destinata al Collegio Sindacale, nella sua funzione di Comitato per il controllo interno e la Revisione Contabile predisposta ai sensi dell'art. 11 del Regolamento (UE) 537/2014.

Il Collegio ha esaminato tale la Relazione aggiuntiva, di cui all'art. 19 del D.Lgs 39/2010 ed all'art. 11 del Regolamento (UE) n. 537/2014, rilasciata dalla Società di revisione Deloitte & Touche S.p.A in data 07/04/2025, da cui si evince l'attestazione di assenza di carenze significative nel sistema di controllo interno inerente al processo di informativa finanziaria.

Tale relazione contiene, inoltre, la dichiarazione, ai sensi dell'art. 6, paragrafo 2, lett. a) del Regolamento (UE) n. 537/2014, che la Società medesima e i partner, i membri dell'alta direzione e i dirigenti che hanno effettuato la revisione legale dei conti sono indipendenti dalla Banca.

Nell'ambito delle attività di verifica di propria competenza, il Collegio Sindacale ha incontrato la Società di Revisione, ai sensi dell'art. 2049-septies del codice civile, con il fine generale di garantire lo scambio di informazioni necessario, tra l'altro, all'espletamento della vigilanza prevista in capo al Collegio, nel suo ruolo di Comitato per il Controllo Interno e la Revisione Contabile, nonché allo scopo di esaminare le tematiche ritenute più rilevanti ai fini della predisposizione del Bilancio al 31/12/2025.

Infine, Il Collegio Sindacale ritiene che non esistano aspetti critici in materia di indipendenza della Società di revisione legale.

## L'attività del Collegio Sindacale

Nel corso dell'esercizio 2025 il Collegio ha partecipato all'unica assemblea soci tenutasi il 10/5/2025 in seconda convocazione durante la quale si è provveduto, tra l'altro, all'approvazione del bilancio al 31/12/2024, nonché al rinnovo delle cariche sociali, che ha interessato anche la composizione dello scrivente Collegio. Ha partecipato, inoltre, alle riunioni del Consiglio di Amministrazione e alle riunioni del Comitato Esecutivo. Oltre a ciò, ed alle verifiche sul processo di formazione del bilancio di cui si è detto sopra, il Collegio ha effettuato le verifiche, sia collegiali che individuali, durante le quali ha svolto l'attività prescritta dalla normativa vigente, nel rispetto delle disposizioni emanate dalla Banca d'Italia e dalla Consob, conformemente al proprio ruolo ed avvalendosi, ove necessario, della collaborazione della Direzione e delle funzioni di controllo interno (Internal Audit, Compliance, Antiriciclaggio, Risk Management), ricevendo dalle stesse adeguati flussi informativi.

In particolare, in ossequio all'art. 2403 del codice civile ed alla regolamentazione secondaria cui la Banca è soggetta, il Collegio:

1. ha ottenuto dagli Amministratori le informazioni sul generale andamento della gestione e sulla sua prevedibile evoluzione, nonché sulle operazioni di maggior rilievo economico finanziario e patrimoniale e su quelle svolte con parti correlate;
2. ha potuto verificare, in base alle informazioni ottenute, che le azioni deliberate e poste in essere sono conformi alla legge e allo Statuto sociale e che non appaiono manifestamente imprudenti, azzardate, in potenziale conflitto di interessi o in contrasto con le deliberazioni assunte dall'Assemblea o tali da compromettere l'integrità del patrimonio;
3. ha vigilato sull'osservanza della Legge e dello Statuto, nonché sul rispetto dei principi di corretta amministrazione;
4. ha acquisito conoscenza e vigilato, per quanto di sua competenza, sull'adeguatezza dell'assetto organizzativo della Banca. A tal fine il Collegio ha operato, sia tramite la raccolta di informazioni dai responsabili delle diverse funzioni aziendali sia con incontri ricorrenti con i responsabili stessi. A tal riguardo, non ha osservazioni particolari da riferire;

5. ha vigilato sulla completezza, adeguatezza, funzionalità e affidabilità del sistema dei controlli interni e del quadro di riferimento per la determinazione della propensione al rischio della Banca, affinché gli stessi risultino coerenti con lo sviluppo e le dimensioni dell'attività sociale, nonché ai particolari obblighi e vincoli ai quali la Vostra Banca è soggetta; in proposito è stata posta attenzione all'attività di analisi sulle diverse tipologie di rischio ed alle modalità adottate per la loro gestione e controllo, con specifica attenzione al processo interno di determinazione dell'adeguatezza patrimoniale ed al processo di gestione del rischio di liquidità. È stata inoltre verificata la corretta allocazione gerarchico – funzionale delle funzioni aziendali di controllo, tutte esternalizzate alla Capogruppo del Gruppo Bancario Cassa Centrale Banca. Tali funzioni prevedono, comunque, la presenza presso la sede della Banca di rispettivi referenti interni. Nello svolgimento e nell'indirizzo delle proprie verifiche ed accertamenti Il Collegio si è avvalso delle strutture e delle funzioni di controllo interne alla Banca ed ha ricevuto dalle stesse adeguati flussi informativi;
6. ha verificato, alla luce di quanto disposto dalle Autorità di vigilanza in tema di sistemi di remunerazione e incentivazione, l'adeguatezza e la rispondenza al quadro normativo delle politiche e delle prassi di remunerazione adottate dalla Banca;
7. ha vigilato sulla completezza, adeguatezza, funzionalità e affidabilità del piano di continuità operativa adottato dalla Banca;
8. ha verificato, alla luce di quanto raccomandato dalle Autorità di vigilanza in tema di distribuzione dei dividendi, l'avvenuta adozione da parte della Banca di una politica di distribuzione dei dividendi incentrata su ipotesi conservative e prudenti, tali da consentire il pieno rispetto dei requisiti di capitale attuali e prospettici;
9. ha provveduto a rilasciare il prescritto parere in occasione delle deliberazioni assunte dal Consiglio di amministrazione ai sensi dell'art 136, primo comma, del Testo Unico Bancario (TUB).
10. ha rilasciato i pareri previsti dalle disposizioni di legge e dai regolamenti di Gruppo.

### **Autovalutazione del Collegio Sindacale**

In conformità a quanto previsto dalle Disposizioni di Vigilanza e dalla vigente regolamentazione interna, il Collegio Sindacale ha effettuato la propria autovalutazione sul funzionamento e la composizione quali-quantitativa con riferimento all'esercizio 2025, redigendo l'apposito documento conclusivo. All'esito del processo il Collegio ha ritenuto di poter confermare un giudizio complessivo di adeguatezza in ordine alla propria composizione quali-quantitativa ed al proprio funzionamento.

### **Organismo di Vigilanza**

La Banca ha istituito l'Organismo di Vigilanza di cui al Decreto Legislativo 8 giugno 2001, n. 231 per verificare il corretto funzionamento dei presidi organizzativi previsti nel Modello di organizzazione, gestione e controllo adottato dalla Banca necessari per prevenirne il coinvolgimento in fatti sanzionabili ex D.Lgs. 231/2001. L'Organismo è composto dai membri del Collegio Sindacale.

Il Collegio Sindacale ha avuto modo di verificare che, anche nel corso del 2025, la Banca ha proseguito nell'attività di miglioramento del Sistema dei controlli interni, a presidio dei rischi cui è esposta nell'esercizio della propria attività e delle conseguenti responsabilità.

Nel 2025 si è proceduto ad un ulteriore aggiornamento del Modello di organizzazione, gestione e controllo adottato dalla Banca, alla luce delle novità normative e con l'ausilio consulenziale della società Nexen.

L'attività dell'Organismo di Vigilanza svolta nel corso del 2025 è riassunta nella relazione annuale rilasciata in data 19/01/2026, la quale non rileva criticità rispetto alla corretta attuazione del modello organizzativo.

### **Segnalazioni e denunce**

Dalla nostra attività di controllo e verifica non sono emersi fatti significativi tali da richiedere la segnalazione alla Banca d'Italia.

Vi evidenziamo, infine, che non sono pervenute denunce ex art. 2408 del codice civile o esposti di altra natura.

### **Scopo mutualistico**

In osservanza alle disposizioni di cui all'art. 2 Legge n.59/1992 e dell'art. 2545 cod. civ., Vi comunichiamo che il Consiglio di Amministrazione ha riservato, nella propria relazione sulla gestione, una sezione dedicata al conseguimento

dello scopo mutualistico da parte della Banca. In essa si specifica che *“Il socio è al centro del progetto industriale della Banca quale soggetto con cui condividere il disegno strategico di sviluppo sostenibile del territorio e quale soggetto destinatario, in via prioritaria, dei servizi della Banca”*. Vi segnaliamo che i criteri seguiti nella gestione sociale per il conseguimento dello scopo mutualistico, sono stati predisposti nel rispetto delle leggi e disposizioni vigenti, al fine di favorire i Soci nelle operazioni e nei servizi bancari, perseguendo il miglioramento delle condizioni morali, culturali ed economiche degli stessi e promuovendo lo sviluppo della cooperazione, l’educazione al risparmio ed alla previdenza e la crescita responsabile e sostenibile del territorio nel quale la Banca opera.

Si comunica che, nel mese di dicembre 2025, la Banca è stata sottoposta ad una ispezione straordinaria di controllo, ai sensi dell’art. 18 del D. Lgs. 2/8/2002 n. 220, condotta da Ispettori incaricati dal Ministero dello Sviluppo Economico (MISE), limitatamente al rispetto delle disposizioni di cui all’articolo 21, comma 3, della legge n. 59/1992, e delle norme riguardanti i rapporti mutualistici ed il funzionamento degli organi sociali. La verifica si è conclusa confermando il rispetto, da parte della Banca, dei requisiti statutari, dell’effettività dello scambio mutualistico, dell’effettività della base sociale e della democrazia interna.

## **Valutazioni conclusive**

Prima della dichiarazione conclusiva, rivolgiamo un ringraziamento al Presidente del Consiglio di Amministrazione, agli Amministratori, al Direttore Generale ed al Personale della Banca per la fattiva e costante collaborazione che ci è stata fornita.

Come illustrato in precedenza, l’utile d’esercizio ammonta a Euro 14.015.086. Il progetto di destinazione dell’utile di esercizio che gli Amministratori propongono alla Vostra approvazione è stato predisposto in ottemperanza a quanto disposto dall’articolo 53 dello statuto sociale e dalla normativa vigente.

Il Collegio, pertanto, esprime parere favorevole all’approvazione del bilancio dell’esercizio chiuso al 31/12/2025 e concorda con la proposta di destinazione del risultato di esercizio formulata dal Consiglio di Amministrazione.

Brescia, 10 aprile 2026

Il collegio sindacale

**dott. Fabrizio Spassini** – *presidente*  
**dott.ssa Francesca Pighetti** – *sindaco effettivo*  
**dott. Pier Franco Savoldi** – *sindaco effettivo*



20  
25

# RELAZIONE DELLA SOCIETÀ DI REVISIONE

## RELAZIONE DELLA SOCIETÀ DI REVISIONE INDIPENDENTE AI SENSI DELL'ART. 14 DEL D.LGS. 27 GENNAIO 2010, N. 39 E DELL'ART. 10 DEL REGOLAMENTO (UE) N. 537/2014

### Ai Soci della

**Banca del Territorio Lombardo Credito Cooperativo – Società Cooperativa**

### RELAZIONE SULLA REVISIONE CONTABILE DEL BILANCIO D'ESERCIZIO

#### Giudizio

Abbiamo svolto la revisione contabile del bilancio d'esercizio della Banca del Territorio Lombardo Credito Cooperativo – Società Cooperativa (la "Banca"), costituito dallo stato patrimoniale al 31 dicembre 2025, dal conto economico, dal prospetto della redditività complessiva, dal prospetto delle variazioni del patrimonio netto, dal rendiconto finanziario per l'esercizio chiuso a tale data e dalla nota integrativa che include le informazioni rilevanti sui principi contabili applicati.

A nostro giudizio, il bilancio d'esercizio fornisce una rappresentazione veritiera e corretta della situazione patrimoniale e finanziaria della Banca al 31 dicembre 2025, del risultato economico e dei flussi di cassa per l'esercizio chiuso a tale data in conformità ai principi contabili IFRS emanati dall'International Accounting Standards Board e adottati dall'Unione Europea nonché ai provvedimenti emanati in attuazione dell'art. 43 del D.Lgs. n. 136/15.

#### Elementi alla base del giudizio

Abbiamo svolto la revisione contabile in conformità ai principi di revisione internazionali (ISA Italia). Le nostre responsabilità ai sensi di tali principi sono ulteriormente descritte nella sezione *Responsabilità della società di revisione per la revisione contabile del bilancio d'esercizio* della presente relazione. Siamo indipendenti rispetto alla Banca in conformità alle norme e ai principi in materia di etica e di indipendenza applicabili nell'ordinamento italiano alla revisione contabile del bilancio. Riteniamo di aver acquisito elementi probativi sufficienti ed appropriati su cui basare il nostro giudizio.

#### Aspetti chiave della revisione contabile

Gli aspetti chiave della revisione contabile sono quegli aspetti che, secondo il nostro giudizio professionale, sono stati maggiormente significativi nell'ambito della revisione contabile del bilancio dell'esercizio in esame. Tali aspetti sono stati da noi affrontati nell'ambito della revisione contabile e nella formazione del nostro giudizio sul bilancio d'esercizio nel suo complesso; pertanto su tali aspetti non esprimiamo un giudizio separato.

Ancona Bari Bergamo Bologna Brescia Cagliari Firenze Genova Milano Napoli Padova Parma Roma Torino Treviso Udine Verona

Sede Legale: Via Santa Sofia, 28 - 20122 Milano | Capitale Sociale: Euro 10.688.930,00 i.v.

Codice Fiscale/Registro delle Imprese di Milano Monza Brianza Lodi n. 03049560166 - R.E.A. n. MI-1720239 | Partita IVA: IT 03049560166

Il nome Deloitte si riferisce a una o più delle seguenti entità: Deloitte Touche Tohmatsu Limited, una società inglese a responsabilità limitata ("DTTL"), le member firm aderenti al suo network e le entità a esse correlate. DTTL e ciascuna delle sue member firm sono entità giuridicamente separate e indipendenti tra loro. DTTL (denominata anche "Deloitte Global") non fornisce servizi ai clienti. Si invita a leggere l'informativa completa relativa alla descrizione della struttura legale di Deloitte Touche Tohmatsu Limited e delle sue member firm all'indirizzo [www.deloitte.com/about](http://www.deloitte.com/about).

© Deloitte & Touche S.p.A.

### **Classificazione e valutazione dei crediti verso la clientela per finanziamenti valutati al costo ammortizzato**

#### **Descrizione dell'aspetto chiave della revisione**

Come indicato nella nota integrativa “Parte B - Informazioni sullo stato patrimoniale - Sezione 4 dell’Attivo” e nella relazione sulla gestione al Capitolo “Andamento della gestione della Banca del Territorio Lombardo Credito Cooperativo – Società Cooperativa” – paragrafo “Qualità del credito”, al 31 dicembre 2025 i crediti verso la clientela per finanziamenti valutati al costo ammortizzato ammontano a Euro 1.651,7 milioni lordi (di cui crediti deteriorati pari a Euro 43,8 milioni) a fronte dei quali sono stanziate rettifiche di valore pari a Euro 46,2 milioni (di cui Euro 30,7 milioni relative ai crediti deteriorati) per un conseguente valore netto pari a Euro 1.605,5 milioni (di cui crediti deteriorati pari a Euro 13,1 milioni).

La relazione sulla gestione evidenzia inoltre che il grado complessivo di copertura (c.d. “coverage ratio”) al 31 dicembre 2025 dei suddetti crediti è pari al 2,8%. In particolare, considerando la classificazione prevista dal principio contabile internazionale IFRS 9 “Strumenti finanziari”, il coverage ratio delle esposizioni non deteriorate, classificate nei c.d. “primo stadio” e “secondo stadio” è pari al 1,0%, mentre il coverage ratio delle esposizioni deteriorate, nel c.d. “terzo stadio”, è pari al 70,1%.

Nella nota integrativa “Parte A - Politiche Contabili” e “Parte E - Informazioni sui rischi e sulle relative politiche di copertura” vengono descritti:

- i processi e i criteri di classificazione delle esposizioni creditizie adottati dalla Banca nel rispetto delle attuali disposizioni delle Autorità di Vigilanza ed in coerenza con i principi contabili applicabili;
- i criteri di valutazione dei crediti verso la clientela per finanziamenti valutati al costo ammortizzato nonché le modalità di stima delle perdite attese e delle conseguenti rettifiche di valore in funzione dell’allocazione delle esposizioni creditizie nei tre stadi di riferimento.

Si evidenzia, inoltre, come i processi e i presidi per il monitoraggio del credito adottati dalla Banca nell’ambito delle proprie politiche di gestione dei crediti verso la clientela prevedono, tra l’altro, una più articolata segmentazione delle esposizioni in cluster omogenei di rischiosità. A tal riguardo, oltreché ai fini della valutazione, si è tenuto conto, in particolare, delle incertezze legate all’attuale contesto macroeconomico. Nel 2025, infatti, gli aspetti di elevata incertezza sono stati condizionati dal protrarsi delle tensioni di carattere geo-politico, dalla politica protezionista americana caratterizzata dall’imposizione di dazi commerciali nonché dalle complessità riflesse nelle prospettive reali di crescita di taluni mercati e settori verso cui la Banca è esposta.

In considerazione della significatività dell'ammontare dei crediti verso la clientela per finanziamenti valutati al costo ammortizzato iscritti in bilancio, della complessità dei processi di monitoraggio della qualità del credito e di stima delle perdite attese adottati dalla Banca, che hanno anche tenuto conto, nell'attuale contesto macroeconomico, dell'applicazione di taluni affinamenti e di specifici *overlay* gestionali al modello di Impairment IFRS 9, e della rilevanza delle componenti di soggettività insita in tali processi, abbiamo ritenuto che la classificazione e la valutazione dei crediti verso la clientela per finanziamenti valutati al costo ammortizzato rappresentino un aspetto chiave della revisione del bilancio d'esercizio al 31 dicembre 2025.

---

**Procedure di revisione svolte**

Nell'ambito delle attività di revisione sono state svolte, anche con il supporto di specialisti appartenenti alla rete Deloitte, le seguenti principali procedure:

- analisi del processo creditizio con particolare riferimento alla rilevazione e comprensione dei presidi organizzativi e procedurali messi in atto dalla Banca per garantire il monitoraggio della qualità del credito, la corretta classificazione delle esposizioni creditizie e la loro valutazione in conformità al quadro normativo di riferimento, alle disposizioni interne e ai principi contabili applicabili;
- verifica dell'implementazione e dell'efficacia operativa dei controlli rilevanti relativi ai processi di classificazione e di valutazione dei crediti verso la clientela per finanziamenti valutati al costo ammortizzato;
- verifica, su base campionaria, della classificazione dei crediti verso la clientela per finanziamenti non deteriorati valutati al costo ammortizzato a più alto rischio sulla base del quadro normativo di riferimento, delle disposizioni interne della Banca e dei principi contabili applicabili, con analisi in particolar modo focalizzate sulla categoria gestionale dei c.d. "bonis sotto osservazione";
- analisi e comprensione dei principali modelli di valutazione adottati dalla Banca ai fini della determinazione delle rettifiche di valore collettive, dei relativi affinamenti e degli specifici *overlay* gestionali applicati al fine di riflettere anche le incertezze derivanti dall'attuale contesto macroeconomico, nonché verifica della ragionevolezza della stima dei parametri utilizzati;
- verifica, su base campionaria, della classificazione e della valutazione dei crediti verso la clientela per finanziamenti deteriorati valutati al costo ammortizzato in conformità al quadro normativo di riferimento, alle disposizioni interne della Banca e ai principi contabili applicabili;

- svolgimento di procedure di analisi andamentale dei crediti verso la clientela per finanziamenti valutati al costo ammortizzato e delle relative rettifiche di valore;
- analisi degli eventi successivi alla data di chiusura del bilancio;
- verifica della completezza e della conformità dell'informativa fornita in bilancio rispetto a quanto previsto dal quadro normativo di riferimento e dai principi contabili applicabili.

### **Responsabilità degli Amministratori e del Collegio Sindacale per il bilancio d'esercizio**

Gli Amministratori sono responsabili per la redazione del bilancio d'esercizio che fornisca una rappresentazione veritiera e corretta in conformità ai principi contabili IFRS emanati dall'International Accounting Standards Board e adottati dall'Unione Europea nonché ai provvedimenti emanati in attuazione dell'art. 43 del D.Lgs. n. 136/15 e, nei termini previsti dalla legge, per quella parte del controllo interno dagli stessi ritenuta necessaria per consentire la redazione di un bilancio che non contenga errori significativi dovuti a frodi o a comportamenti o eventi non intenzionali.

Gli Amministratori sono responsabili per la valutazione della capacità della Banca di continuare ad operare come un'entità in funzionamento e, nella redazione del bilancio d'esercizio, per l'appropriatezza dell'utilizzo del presupposto della continuità aziendale, nonché per una adeguata informativa in materia. Gli Amministratori utilizzano il presupposto della continuità aziendale nella redazione del bilancio d'esercizio a meno che abbiano valutato che sussistono le condizioni per la liquidazione della Banca o per l'interruzione dell'attività o non abbiano alternative realistiche a tali scelte.

Il Collegio Sindacale ha la responsabilità della vigilanza, nei termini previsti dalla legge, sul processo di predisposizione dell'informativa finanziaria della Banca.

### **Responsabilità della società di revisione per la revisione contabile del bilancio d'esercizio**

I nostri obiettivi sono l'acquisizione di una ragionevole sicurezza che il bilancio d'esercizio nel suo complesso non contenga errori significativi, dovuti a frodi o a comportamenti o eventi non intenzionali, e l'emissione di una relazione di revisione che includa il nostro giudizio. Per ragionevole sicurezza si intende un livello elevato di sicurezza che, tuttavia, non fornisce la garanzia che una revisione contabile svolta in conformità ai principi di revisione internazionali (ISA Italia) individui sempre un errore significativo, qualora esistente. Gli errori possono derivare da frodi o da comportamenti o eventi non intenzionali e sono considerati significativi qualora ci si possa ragionevolmente attendere che essi, singolarmente o nel loro insieme, siano in grado di influenzare le decisioni economiche degli utilizzatori prese sulla base del bilancio d'esercizio.

Nell'ambito della revisione contabile svolta in conformità ai principi di revisione internazionali (ISA Italia), abbiamo esercitato il giudizio professionale e abbiamo mantenuto lo scetticismo professionale per tutta la durata della revisione contabile. Inoltre:

- abbiamo identificato e valutato i rischi di errori significativi nel bilancio d'esercizio, dovuti a frodi o a comportamenti o eventi non intenzionali; abbiamo definito e svolto procedure di revisione in risposta a tali rischi; abbiamo acquisito elementi probativi sufficienti ed appropriati su cui basare il nostro giudizio. Il rischio di non individuare un errore significativo dovuto a frodi è più elevato rispetto al rischio di non individuare un errore significativo derivante da comportamenti o eventi non intenzionali, poiché la frode può implicare l'esistenza di collusioni, falsificazioni, omissioni intenzionali, rappresentazioni fuorvianti o forzature del controllo interno;
- abbiamo acquisito una comprensione del controllo interno rilevante ai fini della revisione contabile allo scopo di definire procedure di revisione appropriate nelle circostanze e non per esprimere un giudizio sull'efficacia del controllo interno della Banca;
- abbiamo valutato l'appropriatezza dei principi contabili utilizzati nonché la ragionevolezza delle stime contabili effettuate dagli Amministratori, inclusa la relativa informativa;
- siamo giunti ad una conclusione sull'appropriatezza dell'utilizzo da parte degli Amministratori del presupposto della continuità aziendale e, in base agli elementi probativi acquisiti, sull'eventuale esistenza di una incertezza significativa riguardo a eventi o circostanze che possono far sorgere dubbi significativi sulla capacità della Banca di continuare ad operare come un'entità in funzionamento. In presenza di un'incertezza significativa, siamo tenuti a richiamare l'attenzione nella relazione di revisione sulla relativa informativa di bilancio ovvero, qualora tale informativa sia inadeguata, a riflettere tale circostanza nella formulazione del nostro giudizio. Le nostre conclusioni sono basate sugli elementi probativi acquisiti fino alla data della presente relazione. Tuttavia, eventi o circostanze successivi possono comportare che la Banca cessi di operare come un'entità in funzionamento;
- abbiamo valutato la presentazione, la struttura e il contenuto del bilancio d'esercizio nel suo complesso, inclusa l'informativa, e se il bilancio d'esercizio rappresenti le operazioni e gli eventi sottostanti in modo da fornire una corretta rappresentazione.

Abbiamo comunicato ai responsabili delle attività di governance, identificati ad un livello appropriato come richiesto dagli ISA Italia, tra gli altri aspetti, la portata e la tempistica pianificate per la revisione contabile e i risultati significativi emersi, incluse le eventuali carenze significative nel controllo interno identificate nel corso della revisione contabile.

Abbiamo fornito ai responsabili delle attività di governance anche una dichiarazione sul fatto che abbiamo rispettato le norme e i principi in materia di etica e di indipendenza applicabili nell'ordinamento italiano e abbiamo comunicato loro ogni situazione che possa ragionevolmente avere un effetto sulla nostra indipendenza e, ove applicabile, le azioni intraprese per eliminare i relativi rischi o le misure di salvaguardia applicate.

Tra gli aspetti comunicati ai responsabili delle attività di governance, abbiamo identificato quelli che sono stati più rilevanti nell'ambito della revisione contabile del bilancio dell'esercizio in esame, che hanno costituito quindi gli aspetti chiave della revisione. Abbiamo descritto tali aspetti nella relazione di revisione.

**Altre informazioni comunicate ai sensi dell'art. 10 del Regolamento (UE) 537/2014**

L'assemblea dei Soci della Banca del Territorio Lombardo Credito Cooperativo – Società Cooperativa ci ha conferito in data 13 maggio 2023 l'incarico di revisione legale del bilancio d'esercizio della Banca per gli esercizi dal 31 dicembre 2023 al 31 dicembre 2031.

Dichiariamo che non sono stati prestati servizi diversi dalla revisione contabile vietati ai sensi dell'art. 5, par. 1, del Regolamento (UE) 537/2014 e che siamo rimasti indipendenti rispetto alla Banca nell'esecuzione della revisione legale.

Confermiamo che il giudizio sul bilancio d'esercizio espresso nella presente relazione è in linea con quanto indicato nella relazione aggiuntiva destinata al Collegio Sindacale, nella sua funzione di Comitato per il Controllo Interno e la Revisione Contabile, predisposta ai sensi dell'art. 11 del citato Regolamento.

**RELAZIONE SU ALTRE DISPOSIZIONI DI LEGGE E REGOLAMENTARI****Giudizi e dichiarazione ai sensi dell'art. 14, comma 2, lettere e), e-bis) ed e-ter), del D.Lgs. 39/10**

Gli Amministratori della Banca del Territorio Lombardo Credito Cooperativo – Società Cooperativa sono responsabili per la predisposizione della relazione sulla gestione della Banca del Territorio Lombardo Credito Cooperativo – Società Cooperativa al 31 dicembre 2025, incluse la sua coerenza con il relativo bilancio d'esercizio e la sua conformità alle norme di legge.

Abbiamo svolto le procedure indicate nel principio di revisione (SA Italia) n. 720B al fine di:

- esprimere un giudizio sulla coerenza della relazione sulla gestione con il bilancio d'esercizio;
- esprimere un giudizio sulla conformità alle norme di legge della relazione sulla gestione;
- rilasciare una dichiarazione su eventuali errori significativi nella relazione sulla gestione.

A nostro giudizio, la relazione sulla gestione è coerente con il bilancio d'esercizio della Banca del Territorio Lombardo Credito Cooperativo – Società Cooperativa al 31 dicembre 2025.

Inoltre, a nostro giudizio, la relazione sulla gestione è redatta in conformità alle norme di legge.

Con riferimento alla dichiarazione di cui all'art. 14, co. 2, lettera e-ter), del D.Lgs. 39/10, rilasciata sulla base delle conoscenze e della comprensione dell'impresa e del relativo contesto acquisite nel corso dell'attività di revisione, non abbiamo nulla da riportare.

DELOITTE & TOUCHE S.p.A.

A handwritten signature in blue ink, appearing to read 'Busso', is written over a faint, light blue grid background.

**Francesco Andrea Busso**

Director

Milano, 7 aprile 2026

# SCHEMI DI BILANCIO

Stato Patrimoniale Attivo

Stato Patrimoniale Passivo

Conto Economico

Prospetto della redditività complessiva

Prospetto delle variazioni del patrimonio netto al 31.12.2025

Prospetto delle variazioni del patrimonio netto al 31.12.2024

Rendiconto finanziario

# STATO PATRIMONIALE ATTIVO

Valori in Euro

Voci dell'attivo		31 / 12 / 2025	31 / 12 / 2024
10.	Cassa e disponibilità liquide	142.802.749	163.288.023
20.	Attività finanziarie valutate al <i>fair value</i> con impatto a conto economico	10.945.622	10.946.479
	a) attività finanziarie detenute per la negoziazione	6.511	85.260
	c) altre attività finanziarie obbligatoriamente valutate al <i>fair value</i>	10.939.111	10.861.219
30.	Attività finanziarie valutate al <i>fair value</i> con impatto sulla redditività complessiva	277.347.035	259.051.492
40.	Attività finanziarie valutate al costo ammortizzato	2.282.477.976	2.249.306.564
	a) crediti verso banche	143.853.767	124.515.081
	b) crediti verso clientela	2.138.624.209	2.124.791.483
50.	Derivati di copertura	9.005.282	9.106.819
60.	Adeguamento di valore delle attività finanziarie oggetto di copertura generica (+/-)	(9.439.722)	(9.304.798)
70.	Partecipazioni	1.710.377	2.179.984
80.	Attività materiali	64.252.817	65.395.700
90.	Attività immateriali	42.544	105.794
100.	Attività fiscali	17.935.668	20.589.716
	a) correnti	2.440.507	1.287.306
	b) anticipate	15.495.161	19.302.410
120.	Altre attività	50.178.717	61.158.299
<b>Totale dell'attivo</b>		<b>2.847.259.065</b>	<b>2.831.824.072</b>

# STATO PATRIMONIALE PASSIVO

Valori in Euro

Voci del passivo e del patrimonio netto		31/12/2025	31/12/2024
10.	Passività finanziarie valutate al costo ammortizzato	2.560.036.850	2.563.090.030
	a) debiti verso banche	138.869.004	189.638.686
	b) debiti verso clientela	2.263.336.900	2.262.847.347
	c) titoli in circolazione	157.830.946	110.603.997
20.	Passività finanziarie di negoziazione	2.651	82.543
60.	Passività fiscali	544.332	303.200
	b) differite	544.332	303.200
80.	Altre passività	70.619.792	65.067.138
90.	Trattamento di fine rapporto del personale	1.842.438	1.945.064
100.	Fondi per rischi e oneri	6.097.893	5.938.819
	a) impegni e garanzie rilasciate	3.504.527	2.594.092
	c) altri fondi per rischi e oneri	2.593.366	3.344.727
110.	Riserve da valutazione	(7.143.964)	(6.835.522)
140.	Riserve	196.603.823	167.501.534
160.	Capitale	4.640.164	4.727.900
180.	Utile (Perdita) d'esercizio (+/-)	14.015.086	30.003.366
<b>Totale del passivo e del patrimonio netto</b>		<b>2.847.259.065</b>	<b>2.831.824.072</b>

# CONTO ECONOMICO

Valori in Euro

Voci	31 / 12 / 2025	31 / 12 / 2024
10. Interessi attivi e proventi assimilati	79.385.393	108.812.036
di cui: interessi attivi calcolati con il metodo dell'interesse effettivo	77.859.333	106.922.995
20. Interessi passivi e oneri assimilati	(28.275.983)	(38.974.626)
<b>30. Margine di interesse</b>	<b>51.109.410</b>	<b>69.837.410</b>
40. Commissioni attive	36.689.781	37.098.334
50. Commissioni passive	(4.578.555)	(5.002.687)
<b>60. Commissioni nette</b>	<b>32.111.226</b>	<b>32.095.647</b>
70. Dividendi e proventi simili	279.278	203.440
80. Risultato netto dell'attività di negoziazione	358.663	287.696
90. Risultato netto dell'attività di copertura	(236.460)	(196.918)
100. Utili (perdite) da cessione o riacquisto di:	2.240.628	(1.045.603)
a) attività finanziarie valutate al costo ammortizzato	2.199.682	(1.216.966)
b) attività finanziarie valutate al fair value con impatto sulla redditività complessiva	40.946	165.735
c) passività finanziarie	-	5.628
110. Risultato netto delle altre attività e passività finanziarie valutate al fair value con impatto a conto economico	344.343	153.085
b) altre attività finanziarie obbligatoriamente valutate al fair value	344.343	153.085
<b>120. Margine di intermediazione</b>	<b>86.207.088</b>	<b>101.334.757</b>
130. Rettifiche/riprese di valore nette per rischio di credito di:	(7.921.803)	(5.815.298)
a) attività finanziarie valutate al costo ammortizzato	(7.916.357)	(5.825.923)
b) attività finanziarie valutate al fair value con impatto sulla redditività complessiva	(5.446)	10.625
140. Utili/perdite da modifiche contrattuali senza cancellazioni	23.481	241
<b>150. Risultato netto della gestione finanziaria</b>	<b>78.308.766</b>	<b>95.519.700</b>
160. Spese amministrative:	(62.120.889)	(61.960.503)
a) spese per il personale	(36.211.371)	(36.282.088)
b) altre spese amministrative	(25.909.518)	(25.678.415)
170. Accantonamenti netti ai fondi per rischi e oneri	(2.046.913)	289.315
a) impegni e garanzie rilasciate	(2.209.825)	555.988
b) altri accantonamenti netti	162.912	(266.673)
180. Rettifiche/Riprese di valore nette su attività materiali	(3.359.608)	(3.015.399)
190. Rettifiche/Riprese di valore nette su attività immateriali	(63.249)	(63.423)
200. Altri oneri/proventi di gestione	6.413.566	6.426.546
<b>210. Costi operativi</b>	<b>(61.177.093)</b>	<b>(58.323.464)</b>
220. Utili (Perdite) delle partecipazioni	(469.607)	(3.388.440)
250. Utili (Perdite) da cessione di investimenti	(12.838)	279.497
<b>260. Utile (Perdita) della operatività corrente al lordo delle imposte</b>	<b>16.649.228</b>	<b>34.087.293</b>
270. Imposte sul reddito dell'esercizio dell'operatività corrente	(2.634.142)	(4.083.927)
<b>280. Utile (Perdita) della operatività corrente al netto delle imposte</b>	<b>14.015.086</b>	<b>30.003.366</b>
<b>300. Utile (Perdita) d'esercizio</b>	<b>14.015.086</b>	<b>30.003.366</b>

# PROSPETTO DELLA REDDITIVITÀ COMPLESSIVA

Valori in Euro

Voci	31/12/2025	31/12/2024
<b>10. Utile (Perdita) d'esercizio</b>	<b>14.015.086</b>	<b>30.003.366</b>
<b>Altre componenti reddituali al netto delle imposte senza rigiro a conto economico</b>	<b>39.727</b>	<b>58.982</b>
20. Titoli di capitale designati al fair value con impatto sulla redditività complessiva	21.991	1.305
70. Piani a benefici definiti	17.736	57.677
<b>Altre componenti reddituali al netto delle imposte con rigiro a conto economico</b>	<b>(348.168)</b>	<b>691.035</b>
140. Attività finanziarie (diverse dai titoli di capitale) valutate al fair value con impatto sulla redditività complessiva	(348.168)	691.035
<b>170. Totale altre componenti reddituali al netto delle imposte</b>	<b>(308.441)</b>	<b>750.017</b>
<b>180. Redditività complessiva (Voce 10+200)</b>	<b>13.706.645</b>	<b>30.753.383</b>



# PROSPETTO DELLE VARIAZIONI DEL PATRIMONIO NETTO AL 31.12.2024

	Esistenze al 31/12/23		Modifica saldi apertura		Esistenze al 01/01/24		Allocazione risultato esercizio precedente		Variazioni dell'esercizio							Patrimonio netto al 31/12/24	
							Riserve	Dividendi e altre destinazioni	Variazioni di riserve	Emissione nuove azioni	Acquisto azioni proprie	Distribuzione straordinaria dividendi	Variazione strumenti di capitale	Derivati su proprie azioni	Stock Options	Redditività complessiva esercizio 2024	
Capitale:	4.878.431	-	X	-	4.878.431	-	-	X	X	42.087	(192.617)	X	X	X	X	X	4.727.901
a) azioni ordinarie			X					X	X			X	X	X	X	X	
b) altre azioni			X					X	X			X	X	X	X	X	
Sovrapprezzi di emissione			X					X				X	X	X	X	X	
Riserve:																	
a) di utili	151.251.698	-			151.251.698	27.851.742	X	X	(1.520)	-	-	-	X	X	X	X	179.101.920
b) c/ltre	(11.600.387)	-			(11.600.387)	-	X	X	-	-	X	-	X	-	-	X	(11.600.387)
Riserve da valutazione	(7.585.540)	-			(7.585.540)	X	X	X	-	X	X	X	X	X	X	750.017	(6.835.523)
Strumenti di capitale			X			X	X	X	X	X	X	-	X	X	X	-	
Azioni proprie			X			X	X	X	X	-	-	X	X	X	X	-	
Utile (Perdita) di esercizio	28.713.137	-			28.713.137	(27.851.742)	(861.394)	X	X	X	X	X	X	X	X	30.003.366	30.003.367
<b>Patrimonio netto</b>	<b>165.657.339</b>	<b>-</b>	<b>-</b>	<b>-</b>	<b>165.657.339</b>	<b>-</b>	<b>(861.394)</b>	<b>(1.520)</b>	<b>42.087</b>	<b>(192.617)</b>	<b>-</b>	<b>-</b>	<b>-</b>	<b>-</b>	<b>-</b>	<b>30.753.383</b>	<b>195.397.278</b>

Valori in Euro

# RENDICONTO FINANZIARIO

## METODO INDIRETTO

Valori in Euro

	Importo	
	31 / 12 / 2025	31 / 12 / 2024
<b>A. ATTIVITÀ OPERATIVA</b>		
<b>1. Gestione</b>	<b>21.840.723</b>	<b>40.056.613</b>
- risultato d'esercizio (+/-)	14.015.086	30.003.366
- plus/minusvalenze su attività finanziarie detenute per la negoziazione e sulle altre attività/passività finanziarie valutate al fair value con impatto a conto economico (-/+)	(344.342)	(153.085)
- plus/minusvalenze su attività di copertura (-/+)	(33.388)	200.787
- rettifiche/riprese di valore nette per rischio di credito (+/-)	8.374.399	7.428.299
- rettifiche/riprese di valore nette su immobilizzazioni materiali e immateriali (+/-)	3.422.980	3.076.731
- accantonamenti netti a fondi rischi ed oneri ed altri costi/ricavi (+/-)	2.535.188	1.440.158
- imposte, tasse e crediti d'imposta non liquidati (+/-)	-	-
- rettifiche/riprese di valore nette delle attività operative cessate al netto dell'effetto fiscale (+/-)	-	-
- altri aggiustamenti (+/-)	(6.129.200)	(1.939.643)
<b>2. Liquidità generata/assorbita dalle attività finanziarie</b>	<b>(30.865.367)</b>	<b>448.190.309</b>
- attività finanziarie detenute per la negoziazione	-	-
- attività finanziarie designate al fair value	-	-
- altre attività finanziarie obbligatoriamente valutate al fair value	266.450	761.699
- attività finanziarie valutate al fair value con impatto sulla redditività complessiva	(16.943.697)	172.599.989
- attività finanziarie valutate al costo ammortizzato	(24.993.178)	259.262.914
- altre attività	10.805.058	15.565.707
<b>3. Liquidità generata/assorbita dalle passività finanziarie</b>	<b>(8.551.317)</b>	<b>(493.978.156)</b>
- passività finanziarie valutate al costo ammortizzato	(10.138.491)	(520.634.774)
- passività finanziarie di negoziazione	-	-
- passività finanziarie designate al fair value	-	-
- altre passività	1.587.174	26.656.618
<b>Liquidità netta generata/assorbita dall'attività operativa</b>	<b>(17.575.961)</b>	<b>(5.731.234)</b>
<b>B. ATTIVITÀ DI INVESTIMENTO</b>		
<b>1. Liquidità generata da</b>	<b>320.661</b>	<b>294.596</b>
- vendite di partecipazioni	-	-
- dividendi incassati su partecipazioni	279.278	203.440
- vendite di attività materiali	41.383	91.156
- vendite di attività immateriali	-	-
- vendite di rami d'azienda	-	-
<b>2. Liquidità assorbita da</b>	<b>(2.242.137)</b>	<b>(3.848.873)</b>
- acquisti di partecipazioni	(8.787)	-
- acquisti di attività materiali	(2.233.350)	(3.848.873)
- acquisti di attività immateriali	-	-
- acquisti di rami d'azienda	-	-
<b>Liquidità netta generata/assorbita dall'attività d'investimento</b>	<b>(1.921.476)</b>	<b>(3.554.277)</b>
<b>C. ATTIVITÀ DI PROVVISTA</b>		
- emissioni/acquisti di azioni proprie	(87.736)	(150.531)
- emissioni/acquisti di strumenti di capitale	-	-
- distribuzione dividendi e altre finalità	(900.101)	(861.394)
<b>Liquidità netta generata/assorbita dall'attività di provvista</b>	<b>(987.837)</b>	<b>(1.011.925)</b>
<b>LIQUIDITA' NETTA GENERATA/ASSORBITA NELL'ESERCIZIO</b>	<b>(20.485.274)</b>	<b>(10.297.436)</b>

LEGENDA: (+) generata (-) assorbita

## RICONCILIAZIONE

Voci di bilancio	Importo	
	31 / 12 / 2025	31 / 12 / 2024
Cassa e disponibilità liquide all'inizio dell'esercizio	163.288.022	173.585.458
Liquidità totale netta generata/assorbita nell'esercizio	(20.485.274)	(10.297.436)
Cassa e disponibilità liquide: effetto della variazione dei cambi	-	-
<b>Cassa e disponibilità liquide alla chiusura dell'esercizio</b>	<b>142.802.749</b>	<b>163.288.022</b>



**20**

**25**

# NOTA INTEGRATIVA

- PARTE A - Politiche contabili
- PARTE B - Informazioni sullo Stato Patrimoniale
- PARTE C - Informazioni sul conto economico
- PARTE D - Redditività complessiva
- PARTE E - Informazioni sui rischi e sulle relative politiche di copertura
- PARTE F - Informazioni sul patrimonio
- PARTE G - Operazioni di aggregazione riguardanti imprese o rami d'azienda
- PARTE H - Operazioni con parti correlate
- PARTE I - Accordi di pagamento basati su propri strumenti patrimoniali
- PARTE L - Informativa di settore
- PARTE M - Informativa sul leasing



## A.1 - PARTE GENERALE

### SEZIONE 1 - DICHIARAZIONE DI CONFORMITÀ AI PRINCIPI CONTABILI INTERNAZIONALI

Il presente Bilancio d'esercizio è redatto in conformità ai principi contabili internazionali IAS/IFRS emanati dall'*International Accounting Standards Board* (IASB) e omologati dalla Commissione Europea secondo la procedura di cui all'art. 6 del Regolamento (CE) n. 1606/2002 del Parlamento Europeo e del Consiglio del 19 luglio 2002, in vigore alla data di riferimento del presente documento, ivi inclusi i documenti interpretativi dell'*International Financial Reporting Interpretations Committee* (IFRIC) e *Standing Interpretations Committee* (SIC).

La Banca d'Italia definisce gli schemi e le regole di compilazione del bilancio nella Circolare n. 262 del 22 dicembre 2005, inclusi i successivi aggiornamenti. Attualmente è in vigore l'ottavo aggiornamento pubblicato in data 17 novembre 2022.

Per l'interpretazione e l'applicazione dei nuovi principi contabili internazionali si è fatto riferimento, inoltre, al *Framework for the Preparation and Presentation of Financial Statement*, ossia al "Quadro sistematico per la preparazione e la presentazione del bilancio" (c.d. *Conceptual Framework* o il *Framework*), emanato dallo IASB. Sul piano interpretativo si sono tenuti in considerazione anche i documenti sull'applicazione in Italia dei principi contabili IAS/IFRS predisposti dall'Organismo Italiano di Contabilità (OIC) e dall'Associazione Bancaria Italiana (ABI).

In assenza di un principio o di un'interpretazione applicabile specificamente ad un'operazione particolare, la Banca fa uso del giudizio professionale delle proprie strutture nello sviluppare regole di rilevazione contabile che consentano di fornire un'informativa finanziaria attendibile, utile a garantire che il Bilancio d'esercizio rappresenti in modo veritiero e corretto la situazione patrimoniale, finanziaria ed economica della Banca, riflettendo la sostanza economica dell'operazione nonché gli aspetti rilevanti ad essa connessi.

Nel formulare tali regole di rilevazione contabile si è fatto quanto più possibile riferimento alle disposizioni contenute nei principi contabili internazionali e alle relative interpretazioni che trattano casi simili o assimilabili.

### SEZIONE 2 – PRINCIPI GENERALI DI REDAZIONE

Il bilancio include lo stato patrimoniale, il conto economico, il prospetto della redditività complessiva, il prospetto delle variazioni di patrimonio netto, il rendiconto finanziario, la nota integrativa ed è corredato dalla relazione degli Amministratori sull'andamento della gestione e della situazione della Banca.

Inoltre, il principio contabile internazionale IAS 1 "Presentazione del bilancio", richiede la rappresentazione di un "conto economico complessivo", dove figurano, tra le altre componenti reddituali, anche le variazioni di valore delle attività registrate nel periodo in contropartita del patrimonio netto. La Banca, in linea con quanto riportato nella citata Circolare Banca d'Italia n. 262 del 2005 e successivi aggiornamenti, ha scelto - come consentito dal principio contabile in esame - di esporre il conto economico complessivo in due prospetti: un primo prospetto che evidenzia le tradizionali componenti di conto economico ed il relativo risultato d'esercizio, e un secondo prospetto che, partendo da quest'ultimo, espone le altre componenti di conto economico complessivo ("prospetto della redditività complessiva").

In conformità a quanto disposto dall'art. 5 del D. Lgs. 38/2005, il bilancio è redatto utilizzando l'Euro quale moneta di conto.

Gli schemi di Stato Patrimoniale e del Conto Economico, nonché il prospetto della redditività complessiva e il prospetto delle variazioni del patrimonio netto e il rendiconto finanziario sono redatti in unità di Euro, mentre la Nota Integrativa, quando non diversamente indicato, è espressa in migliaia di Euro. Le eventuali differenze riscontrabili fra l'informativa fornita nella Nota Integrativa e gli schemi di Bilancio sono attribuibili ad arrotondamenti.

Gli schemi dello stato patrimoniale e del conto economico sono costituiti da voci, sottovoci e da ulteriori dettagli informativi. Non sono riportate le voci non valorizzate tanto nell'esercizio in corso quanto in quello precedente.

Nel conto economico e nella relativa Nota Integrativa i ricavi sono indicati senza segno, mentre i costi sono indicati tra parentesi. Nel prospetto della redditività complessiva gli importi negativi sono indicati tra parentesi.

Inoltre, nella Nota Integrativa sono state fornite le informazioni complementari ritenute opportune a integrare la rappresentazione dei dati di bilancio, ancorché non specificamente prescritte dalla normativa.

Il bilancio al 31 dicembre 2025 è redatto con chiarezza e rappresentano in modo veritiero e corretto la situazione patrimoniale, finanziaria, il risultato economico d'esercizio e la variazione del patrimonio netto della Banca e i flussi di cassa generati.

Il bilancio d'esercizio al 31 dicembre 2025 è redatto secondo il presupposto della continuità aziendale della Banca in quanto gli amministratori hanno la ragionevole aspettativa che la Banca continuerà con la sua esistenza operativa in un futuro prevedibile. Le condizioni dei mercati finanziari e dell'economia reale e le ancora incerte previsioni formulate con riferimento al breve/medio periodo richiedono di svolgere valutazioni particolarmente accurate in merito alla sussistenza del presupposto della continuità aziendale, in quanto la storia dei risultati della Banca e il facile accesso della stessa alle risorse finanziarie potrebbe nell'attuale contesto non essere sufficiente. Gli amministratori ritengono che i rischi e le incertezze a cui la Banca potrà essere soggetta nel fluire della propria operatività non risultino significativi e non siano quindi tali da generare dubbi sulla continuità aziendale, pur considerando l'attuale contesto macroeconomico caratterizzato da diverse incertezze, quali le politiche commerciali connesse ai dazi, l'andamento dell'inflazione e dei tassi di interesse nonché i rischi geopolitici e le relative incertezze che incidono sugli sviluppi futuri.

I processi di stima si basano sulle esperienze pregresse nonché su altri fattori considerati ragionevoli nella fattispecie, al fine di stimare il valore contabile delle attività e delle passività che non sono facilmente desumibili da altre fonti. In particolare, sono stati adottati processi di stima a supporto del valore di iscrizione di alcune delle più rilevanti poste valutative iscritte nella contabilità così come previsto dalle normative di riferimento. Detti processi sono basati in larga misura su stime di recuperabilità futura dei valori iscritti in bilancio e sono stati effettuati in un'ottica di continuità aziendale.

Le principali fattispecie per le quali è richiesto l'impiego di valutazioni soggettive da parte del Consiglio di Amministrazione sono:

- la quantificazione delle perdite attese per riduzione di valore dei crediti e, in genere, delle altre attività finanziarie;
- la determinazione del fair value degli strumenti finanziari, con particolare riferimento ad attività finanziarie non quotate su mercati attivi;
- la valutazione della congruità del valore degli avviamenti, delle altre attività immateriali e delle partecipazioni;
- la quantificazione dei fondi del personale e dei fondi per rischi e oneri;
- le stime e le assunzioni sulla recuperabilità della fiscalità differita attiva.

La descrizione delle politiche contabili applicate ai principali aggregati del bilancio fornisce i dettagli informativi necessari all'individuazione delle principali assunzioni e valutazioni soggettive utilizzate nella redazione del bilancio. Per le ulteriori informazioni di dettaglio inerenti alla composizione e i relativi valori di iscrizione delle poste interessate dalle predette stime si fa, invece, rinvio alle specifiche sezioni della presente nota integrativa. I processi adottati supportano i valori di iscrizione alla data di redazione del presente bilancio. Il processo valutativo, così come nel precedente esercizio, continua ad essere complesso in considerazione della persistente incertezza riscontrabile nel contesto macroeconomico e di mercato, caratterizzato sia da importanti livelli di volatilità dei parametri finanziari determinanti ai fini della valutazione e da una progressiva stabilizzazione dei tassi di interesse e del livello di inflazione. Allo stato attuale non si sono ancora riscontrati significativi indicatori di deterioramento della qualità del credito. Tali parametri e le informazioni utilizzate per la verifica dei valori menzionati sono quindi significativamente influenzati da detti fattori, questi ultimi non sotto il controllo della Banca, che potrebbero registrare rapidi mutamenti ad oggi non prevedibili. Per ulteriori dettagli si fa rinvio al paragrafo d) della Sezione 4 - Altri Aspetti.

Il bilancio, inoltre, fa riferimento ai principi generali di redazione di seguito elencati, ove applicabili:

- principio della chiarezza, verità, correttezza e della completezza nella presentazione della situazione patrimoniale, economica e finanziaria (true and fair view);

- principio della competenza economica;
- principio della coerenza di presentazione e classificazione da un esercizio all'altro (comparabilità);
- principio del divieto di compensazione di partite, salvo quanto espressamente ammesso;
- principio della prevalenza della sostanza economica sulla forma giuridica;
- principio della prudenza nell'esercizio dei giudizi necessari per l'effettuazione delle stime richieste in condizioni di incertezza, in modo che le attività o i ricavi non siano sovrastimati e le passività o i costi non siano sottostimati, senza che ciò comporti la creazione di riserve occulte o di accantonamenti eccessivi;
- principio della neutralità dell'informazione;
- principio della rilevanza/significatività dell'informazione.

In ultima analisi, con riferimento alle principali implicazioni connesse alla modalità di applicazione dei principi contabili internazionali (in particolare IFRS 9) nel contesto macroeconomico attuale caratterizzato da tensioni geopolitiche, si rimanda allo specifico paragrafo "d) Rischi, incertezze, impatti e modalità di applicazione dei principi contabili internazionali nell'attuale contesto" incluso nella Sezione 4 - Altri Aspetti della presente Parte A.

Si segnala che l'esercizio 2025 non è stato caratterizzato da mutamenti nei criteri di stima già applicati per la redazione del Bilancio dicembre 2024 se non per quanto riportato nella sezione "Altri Aspetti" nel paragrafo d) in relazione alla valutazione dei crediti verso la clientela nell'ambito del contesto macroeconomico attuale.

## SEZIONE 3 – EVENTI SUCCESSIVI ALLA DATA DI RIFERIMENTO DEL BILANCIO

Nel periodo intercorrente tra la data di riferimento del bilancio d'esercizio e la sua approvazione da parte del Consiglio di Amministrazione non sono intervenuti fatti che comportino una modifica dei dati approvati in tale sede, né si sono verificati fatti di rilevanza tale da richiedere un'integrazione all'informativa fornita.

Per quanto riguarda l'informativa in merito alle implicazioni dello scenario geopolitico si rimanda a quanto riportato nel "Capitolo 7 - Fatti di rilievo avvenuti dopo la chiusura dell'esercizio" della relazione della gestione.

## SEZIONE 4 – ALTRI ASPETTI

### a) Principi contabili emendamenti e interpretazioni IFRS applicati dal 1° gennaio 2025

I seguenti principi contabili, emendamenti e interpretazioni IFRS sono stati applicati per la prima volta dalla Banca a partire dal 1° gennaio 2025:

- modifiche allo IAS 21 The Effects of Changes in Foreign Exchange Rates: Lack of Exchangeability, che richiede ad un'entità di identificare una metodologia, da applicare in maniera coerente, volta a verificare se una valuta possa essere convertita in un'altra e, quando ciò non sia possibile, come determinare il tasso di cambio da utilizzare e l'informativa da fornire in nota integrativa.

Le sopraindicate modifiche non hanno comportato effetti sulla situazione patrimoniale ed economica della Banca al 31 dicembre 2025.

### b) Principi contabili omologati che entreranno in vigore successivamente al 31 dicembre 2025

Si riportano di seguito i principi contabili e interpretazioni contabili o modifiche di principi contabili esistenti che entreranno in vigore dopo il 31 dicembre 2025:

- modifiche allo IFRS 7 e IFRS 9: Amendments to the Classification and Measurement of Financial Instruments, che riguardano principalmente il trattamento contabile delle passività finanziarie regolate mediante sistemi di pagamento elettronici. Con riferimento alle medesime modifiche IFRS7 e IFRS9: "Contracts Referencing Nature-dependent Electricity – Amendment to IFRS 9 and IFRS 7", che hanno l'obiettivo di supportare le entità nel rendicontare gli effetti finanziari dei contratti di acquisto di elettricità prodotta da fonti rinnovabili (spesso strutturati come Power Purchase Agreements).
- Annual Improvements Volume 11: il documento include chiarimenti, semplificazioni, correzioni e cambiamenti volti a migliorare la coerenza di diversi IFRS Accounting Standards. I principi modificati sono IFRS 1 First-time Adoption

of International Financial Reporting Standards, IFRS 7 Financial Instruments: Disclosures e le relative linee guida sull'implementazione dell'IFRS 7, IFRS 9 Financial Instruments, IFRS 10 Consolidated Financial Statements e IAS 7 Statement of Cash Flows.

Entrando più nel dettaglio delle modifiche introdotte dall'amendmet IFRS9 si segnala che l'International Accounting Standards Board (IASB) ha pubblicato il documento "Amendments to the Classification and Measurement of Financial Instruments (Amendments to IFRS 9 and IFRS 7)", quale esito finale della fase di "post-implementation review" sui requisiti di classificazione e valutazione degli strumenti finanziari.

Le modifiche, che troveranno applicazione obbligatoria a partire dagli esercizi che avranno inizio dal 1° gennaio 2026, introducono chiarimenti e nuovi obblighi di informativa con particolare riguardo a:

- **Classificazione delle attività finanziarie:** vengono fornite linee guida per la valutazione dei flussi di cassa contrattuali (c.d. test SPPI). Lo IASB ha chiarito che i flussi di cassa non sono considerati coerenti con un "basic lending arrangement" se indicizzati a variabili non riconducibili al rischio di credito o al rischio tasso (come il prezzo di una commodity o una quota di ricavi del debitore). Per le attività che prevedono una modifica del timing o dell'ammontare dei flussi di cassa al verificarsi di un "contingent event" (incluse le clausole ESG-linked), la valutazione deve considerare tutti gli scenari contrattualmente possibili: i flussi sono SPPI compliant se, in ogni scenario, non risultano significativamente diversi da quelli di uno strumento finanziario identico privo di tale clausola;
- **Informativa di bilancio (Disclosure):** al fine di migliorare la comprensione dell'effetto delle clausole contrattuali legate a "contingent event" non direttamente correlati ai basic lending risk and cost, sono stati introdotti specifici obblighi informativi. Per le attività valutate al costo ammortizzato o al FVOCI e per le passività valutate al costo ammortizzato (incluse quelle ESG-linked), dovranno essere fornite informazioni qualitative sulla natura dell'evento, dati quantitativi (es. un range) sulle possibili variazioni dei flussi di cassa e il relativo valore contabile.

In tale quadro, la Banca ha condotto un'analisi mirata a identificare gli strumenti finanziari potenzialmente interessati dalle novità normative (esposizioni creditizie, investimenti in titoli obbligazionari e strumenti finanziari del passivo), con specifico approfondimento sulla natura e significatività delle clausole medesime, finalizzata alla verifica del rispetto dei requisiti SPPI (Solely Payments of Principal and Interest) e alla valutazione di eventuali impatti correlati alla prima applicazione dell'aggiornamento del principio contabile (First Time Adoption).

Gli approfondimenti condotti hanno identificato strumenti finanziari che presentano clausole di aggiustamento dei flussi di cassa tali da far rientrare i medesimi strumenti all'interno del perimetro di applicazione degli Amendments.

Tra le fattispecie esaminate rientrano prevalentemente:

- finanziamenti in pool;
- finanziamenti relativi a prodotti che contengono clausole ESG-linked o con meccanismi di indicizzazione connessi a parametri quali, a titolo di esemplificativo: risorse energetiche, mobilità sostenibile, formazione dipendenti, sostenibilità ambientale e governance e trasparenza;
- attività finanziarie relative a strumenti obbligazionari;
- passività finanziarie.

Gli approfondimenti condotti sulla natura e significatività delle clausole contingenti contenute all'interno degli strumenti esaminati, hanno consentito di concludere che le caratteristiche contrattuali analizzate non alterano la natura di basic lending arrangement degli stessi, coerentemente con i requisiti richiesti dall'IFRS 9 (parr. B4.1.8A ss.) e con conseguente superamento del test SPPI.

Pertanto, sulla base delle analisi attualmente disponibili, si ritiene che tali strumenti finanziari continueranno a soddisfare i requisiti per la classificazione fra le attività finanziarie valutate al costo ammortizzato. Le attività attualmente in corso riguardano prevalentemente la pianificazione degli interventi di natura organizzativa e tecnica nonché l'adeguamento della normativa interna correlata.

Gli amministratori, sulla base delle attività preliminari svolte, non si attendono effetti significativi sulla situazione patrimoniale ed economica della Banca dall'adozione dei principi contabili e delle modifiche sopraindicate.

### **c) Principi contabili non ancora omologati che entreranno in vigore nei prossimi esercizi**

Per i seguenti principi contabili interessati da modifiche non è invece ancora intervenuta l'omologazione da parte della Commissione Europea:

- IFRS 18 “Presentation and Disclosure in Financial Statements”, il quale sostituirà lo IAS 1, ha l’obiettivo di fornire agli investitori informazioni più trasparenti e comparabili sui risultati finanziari delle società, facilitando così le decisioni di investimento.
- IFRS 19 “Subsidiaries without Public Accountability: Disclosures”, che consente di fornire un’informativa ridotta in bilancio alle società controllate senza responsabilità pubblica che applicano gli standard IFRS.
- Modifiche allo IAS 21 “Translation to a Hyperinflationary Presentation Currency”, che propone di migliorare le informazioni per gli investitori delle entità che operano o presentano le informazioni relative alla posizione finanziaria e risultati con una valuta iperinflazionata.

Gli amministratori non si attendono un effetto significativo sulla situazione patrimoniale ed economica della Banca dall’adozione dei principi contabili e delle modifiche sopraindicate.

#### **d) Rischi, incertezze, impatti e modalità di applicazione dei principi contabili internazionali nell’attuale contesto**

Per quanto riguarda gli orientamenti e linee guida emanati dagli organismi regolamentari e di vigilanza europei, nonché dagli standard setter, tra le pubblicazioni di rilievo più recenti, citiamo il public statement pubblicato dall’ESMA il 14 ottobre 2025 dal titolo “European common enforcement priorities for 2025 corporate reporting” che ribadisce la rilevanza delle tematiche legate al clima e fornisce raccomandazioni su determinati aspetti legati alla rendicontazione di sostenibilità. L’ESMA sottolinea, in particolare, l’importanza della coerenza e della connessione tra le informazioni relative ai rischi e alle opportunità climatiche fornite nei bilanci e le informazioni incluse nella citata rendicontazione di sostenibilità. Inoltre, l’ESMA raccomanda l’importanza di fornire adeguate informazioni che consentano di comprendere le implicazioni dirette dei rischi e delle incertezze geopolitiche sulla rendicontazione finanziaria.

Nel 2025 persistono aspetti di elevata incertezza dovuti al protrarsi delle tensioni di carattere geo-politico, con particolare riferimento al prolungamento dei conflitti armati, in primis il conflitto Russia-Ucraina e l’allargamento degli scontri in Medio Oriente, oltre agli interventi militari più limitati effettuati dagli Stati Uniti. Tali situazioni si innestano in un quadro complessivo condizionato dalla politica protezionista americana che vede l’imposizione di dazi più o meno severi sia verso i Paesi dell’area Euro che nei confronti del resto del mondo. A partire dall’ultimo trimestre 2024, inoltre, si aggiunge un ulteriore elemento di complessità legato alla prospettiva di forte riduzione delle vendite nel settore automobilistico europeo, che vede una crescente competizione da parte dei produttori prevalentemente non europei, unitamente alla minore competitività dell’Italia in tale settore. Tale contesto non risulterebbe mitigato dalle recenti revisioni normative del Parlamento Europeo, che hanno posticipato l’abbandono pianificato dell’uso del motore endotermico per i nuovi veicoli precedentemente previsto a partire dal 2035.

In tale scenario, l’Europa ha rivisto al ribasso le proprie stime triennali di crescita. Inoltre, ha impostato un piano di riarmo militare (“RearmEU”) finalizzato al rafforzamento della difesa comunitaria, tenuto conto del potenziale disimpegno paventato in alcune circostanze da parte degli Stati Uniti. La Germania – prima economia industriale del blocco europeo con importanti influenze e interconnessioni con il contesto industriale italiano – ha visto il protrarsi di una economia in fase di stagnazione ed ha intrapreso una revisione dei limiti di spesa pubblica finalizzati a stimolare l’economia nazionale, evidenziando a fine 2025 i primi segni di rilancio.

La politica monetaria europea nel corso degli ultimi anni è stata tesa al contenimento dell’inflazione mediante una robusta politica restrittiva; tuttavia, a partire dal 2024 tale politica monetaria è stata riposizionata gradualmente in area neutrale dalla Banca Centrale Europea, tenuto conto del progressivo raggiungimento del livello target di inflazione. Considerati i livelli del tasso di inflazione e il percorso di crescita dell’area Euro, non si ravvedono immediati interventi da parte della Banca Centrale in materia di aumento dei tassi di interesse. Tuttavia, considerando il quadro di elevata incertezza sopra evidenziato, eventuali e contenuti cambiamenti di politica monetaria non rappresenterebbero elementi di volatilità di primaria importanza, tenuto conto del contesto macroeconomico e finanziario.

In particolare, nonostante il quadro inflattivo sia in prospettiva riconducibile al target definito dalla Banca Centrale, persistono ulteriori incertezze connesse alla volatilità dei prezzi dell’energia ed alle prospettive reali di crescita a fronte dell’introduzione della politica protezionistica americana e dell’innalzamento delle tensioni geopolitiche: tra i settori che potrebbero essere maggiormente condizionati in tale contesto si possono annoverare ad esempio il comparto agro-alimentare, il settore vitivinicolo e alcuni comparti della manifattura caratterizzati da un elevato utilizzo di energia.

Inoltre, permangono elementi di incertezza anche per i settori legati al comparto immobiliare stante la sostanziale conclusione dei recenti incentivi statali a carattere straordinario, inclusa la gestione dei crediti fiscali, che sta comportando il ritorno ad un quadro di supporto più ordinario.

Dal momento che gli elementi di aleatorietà illustrati influenzano il sistema di misurazione dei rischi, particolarmente complesso nell'attuale contesto di incertezze presenti nei mercati, la Banca ha attuato una politica di gestione del rischio conservativa continuando ad adottare presidi e processi rafforzati, così come avvenuto nel corso dei precedenti esercizi.

La Banca ha continuato a porre particolare attenzione all'emergere di potenziali criticità e nuove fragilità nell'ambito del rischio di credito, avviando pertanto importanti attività volte da un lato ad identificare eventuali impatti diretti sui fattori di rischio collegati alle esposizioni, dall'altro ad incorporare le aspettative macroeconomiche più aggiornate e l'identificazione di nuove vulnerabilità a livello settoriale, grazie all'aggiornamento delle serie storiche e degli scenari macroeconomici del modello di svalutazione IFRS9.

Il nuovo modello IFRS9, in linea con il precedente aggiornamento, contempla inoltre alcuni parametri legati a tematiche ESG, quali ad esempio l'analisi della rilevanza dei rischi climatici e ambientali sviluppata nel corso del primo semestre del 2024, e aggiornata nel corso del primo trimestre 2025, e ulteriori variabili quali l'effetto dei rischi fisici e di transizione sul processo di recupero (LGD) e sul valore degli immobili (haircut sul valore dei collateral).

Da un punto di vista macroeconomico, caratterizzato da un'elevata incertezza connessa soprattutto all'evoluzione del contesto internazionale, l'attività economica dell'area Euro vede una stima di crescita per il 2025 pari al +1,4% (in rialzo rispetto alle stesse stime intermedie del 2025). Nel consueto bollettino di dicembre 2025, la BCE ha rivisto in aumento le precedenti proiezioni annuali di variazione del PIL in termini reali attestandole all'1,2% per il 2026 e all'1,4% sia per il 2027 che per il 2028. Tale revisione è giustificata da un quadro economico dell'area Euro più resiliente rispetto alle attese, caratterizzato da un aumento dei redditi delle famiglie, dall'incremento della spesa pubblica, dal miglioramento delle condizioni di finanziamento e da un sostanziale mantenimento della domanda estera.

Analoghi andamenti si riscontrano sostanzialmente anche con riferimento al contesto macroeconomico italiano ancorché su livelli minori. In particolare, la Banca d'Italia ha pubblicato nel corso del mese di dicembre 2025 la previsione di evoluzione del PIL italiano, che mostra per il triennio 2026-2028 un trend economico di crescita sostenuto dai consumi, dall'aumento dei redditi disponibili reali e dagli investimenti del PNRR, pari rispettivamente a +0,6%, +0,8% e +0,9%, in sostanziale conferma delle precedenti stime e a fronte di una crescita del 2025 stimata in +0,6%. L'inflazione altresì rimane per il prossimo triennio sostanzialmente contenuta, collocandosi all'1,4% per il 2026, all'1,6% e 1,9% rispettivamente per il 2027 e 2028.

Da un punto di vista della redazione del Bilancio al 31 dicembre 2025, la Banca ha continuato a far proprie le linee guida e le raccomandazioni provenienti dagli organismi regolamentari e di vigilanza europei, nonché dagli standard setter, tenendo al tempo stesso in considerazione, nelle valutazioni delle attività aziendali rilevanti, le residue misure di sostegno poste in essere dal Governo a favore di famiglie e imprese.

Infine, il management della Banca ha posto, come di consueto, particolare attenzione sulle cause di incertezza insite nelle stime che rientrano nel processo di quantificazione di alcune poste relative ad attività e passività di bilancio. A causa degli effetti dell'evoluzione del contesto macroeconomico attuale derivante dalle tensioni internazionali, le principali aree di incertezza nelle stime includono quelle relative alle perdite su crediti, al fair value di strumenti finanziari, al fair value degli investimenti immobiliari (IAS40), alle imposte sul reddito e alla recuperabilità della fiscalità anticipata, all'avviamento e alle altre attività immateriali.

## **Classificazione e valutazione dei crediti verso la clientela sulla base del modello generale di impairment IFRS 9**

Ai fini del calcolo della perdita attesa al 31 dicembre 2025, la Banca ha incorporato nel proprio modello di impairment IFRS 9, in coerenza con le previsioni del principio, scenari macroeconomici che includono effetti più conservativi rispetto a quelli adottati precedentemente, visto il protrarsi delle crisi geo-politiche ed i potenziali risvolti della politica dei dazi commerciali attuata dagli Stati Uniti ed in fase di continua evoluzione. Tali aspetti influenzano in parte le previsioni di crescita, le principali grandezze macroeconomiche e gli indici finanziari per il triennio 2026-2028.

Nella determinazione delle rettifiche di valore IFRS9 sul portafoglio impieghi della clientela al 31 dicembre 2025, la Banca ha adottato un aggiornamento dei modelli IFRS9 di calibrazione prudenziale dei parametri LGD-EAD rispetto ai

modelli IFRS 9 aggiornati a maggio 2025 e calibrati sulle serie storiche al 31 dicembre 2024, che costituiva il precedente scenario macroeconomico rilasciato da Prometeia, caratterizzato da elementi più conservativi rispetto al successivo aggiornamento.

Gli interventi illustrati sono stati finalizzati utilizzando approcci conservativi conformi alle previsioni dei principi contabili IAS/IFRS e coerenti con il quadro macroeconomico e finanziario illustrato nel precedente paragrafo.

In tale contesto di incertezza la Banca ha ritenuto opportuno riflettere nelle valutazioni dei crediti gli impatti prospettici degli eventi sopra indicati, che delineerebbero un possibile aumento dei tassi d'insolvenza. Tali incertezze hanno comportato l'individuazione di alcuni ambiti di intervento ritenuti meritevoli di ulteriori azioni incisive atte ad incrementare i livelli di copertura, in coerenza con i rigorosi requisiti previsti dalle policy di Gruppo e con le raccomandazioni dell'Autorità di Vigilanza.

In tale contesto e come più ampiamente esposto nel paragrafo precedente, con effetto sulla rendicontazione consolidata del 31 dicembre 2025, il sistema degli overlay di Gruppo è stato aggiornato apportando:

- la dismissione di overlay pregressi poiché ritenuti incorporati all'interno del quadro attuale, nello specifico gli overlay di contesto macroeconomico 2022 (legati specificatamente al conflitto Russia-Ucraina) e macroeconomico 2023 (legati all'evoluzione dei tassi di riferimento della Banca Centrale Europea e relativa politica monetaria restrittiva);
- la conferma degli overlay relativi al comparto Automotive e Immobiliare nonché la conferma e conseguente aggiornamento degli overlay inerenti sia ai rischi climatici e ambientali che alla volatilità del modello di misurazione stesso;
- l'introduzione di nuovi overlay connessi al contesto macroeconomico 2025, in grado di riflettere il rischio derivante dai nuovi dazi USA, nonché le potenziali fragilità emergenti in materia di costi energetici per il comparto imprese e gli effetti indiretti sulle famiglie consumatrici.

La Banca, ai fini del calcolo della perdita attesa al 31 dicembre 2025, ha utilizzato quattro scenari («mild», «baseline», «avverso plausibile» e «avverso severo») mediando opportunamente i contributi degli stessi, in accordo alla valutazione di proiezioni macroeconomiche che scontano un contesto ancora di elevata variabilità futura. Gli scenari impiegati sono quelli forniti dall'info-provider Prometeia, così come le stesse probabilità di accadimento, in accordo ad un sistema di generazione che tiene conto anche delle pubblicazioni dei primari organi di previsione, nonché delle pubblicazioni rilasciate dalle Autorità di Vigilanza, senza alcun trattamento di correzione degli stessi. L'aggiornamento degli scenari macroeconomici, nonostante sia confermato il trend di crescita per il triennio 2026-2027, continua ad impattare negativamente sulle previsioni di breve termine dei fattori di rischio della Banca, seppur in modo meno severo rispetto alle proiezioni impiegate nel recente passato.

Le serie storiche impiegate per la calibrazione di tutti i parametri del modello IFRS9 (PD, LGD, EAD e SICR) sono state aggiornate a quelle ultime disponibili al 31 dicembre 2024 apportando alcuni correttivi conservativi per talune componenti del modello di LGD e di EAD tenendo conto delle serie storiche disponibili al 30 giugno 2025. In tale sede il parametro CCF (Credit Conversion Factor) è stato calibrato in coerenza con il nuovo framework CRR3, che prevede la sterilizzazione dei CCF negativi, comportando effetti negativi sull'aspettativa di utilizzo delle linee off-balance e delle relative perdite attese. Infine, a valere dal 31 dicembre 2025 è stata prevista l'introduzione di un correttivo sulle PD IFRS 9 volto a recepire gli effetti prospettici del nuovo score transazionale nella misurazione del merito creditizio per il segmento Small Business, anticipando i potenziali impatti del modello di rating in fase di aggiornamento.

Inoltre, in continuità con quanto introdotto su giugno 2025, sono stati mantenuti affinamenti che riguardano l'introduzione dell'effetto relativo a prepayment (rimborso anticipato delle esposizioni rateali) nonché alcuni trattamenti conservativi che mirano a migliorare la classificazione delle esposizioni creditizie all'interno dello stage 2, fra cui l'estensione del back-stop delle soglie di significativo incremento del rischio di credito al 300% al comparto persone fisiche, nonché l'avvio di un processo di diversificazione delle curve di PD multi-periodali ad origine.

Permangono altresì gli effetti correttivi sui parametri relativi alla PD e alla LGD, con l'intento di incorporare nel modello e, pertanto, riflettere sugli accantonamenti relativi al portafoglio crediti verso clientela i primi impatti relativi ai rischi climatici, ambientali e, in una logica più estensiva, i principali fattori ESG. In questo contesto la Banca ha pertanto incorporato nel calcolo della perdita attesa i potenziali effetti prospettici di lungo periodo (2050) derivanti dai rischi climatici e ambientali connessi al rischio di credito.

Al fine di riflettere l'incertezza sulle dinamiche prospettive di taluni comparti dell'economia ed in linea con le disposizioni BCE, i nuovi modelli in uso consentono di differenziare le curve di PD in ottica geo-settoriale, anche mediante l'uso degli stessi modelli satellite della Banca e contemplando le specifiche proiezioni di scenario. Tutto ciò determina effetti sia sulla stage allocation che sulla computazione delle perdite attese di taluni settori economici e aree geografiche valutate come maggiormente rischiose.

L'accesso a misure di sostegno è stato trattato in ottica particolarmente conservativa: in particolare, per le garanzie pubbliche rilasciate nell'ambito dell'erogazione di nuovi finanziamenti o di esposizioni già in essere, è stata coerentemente fattorizzata nel calcolo della perdita attesa una LGD specifica che rifletta anche la capacità di collection delle medesime garanzie, determinando una specifica calibrazione della LGD legata ai crediti garantiti dallo Stato.

Per quanto riguarda i settori ritenuti particolarmente rischiosi, il processo di classificazione in stage del portafoglio performing ha continuato a manifestare gli effetti del back-stop prudenziale del 300% del SICR, quale soglia massima di variazione tra PD lifetime alla data di reporting e quella definita alla data di origine su ciascun rapporto.

Con riferimento all'attuale impostazione e ai criteri di staging allocation è stato individuato un idoneo ed opportuno criterio di classificazione in stage 2 di tipo collettivo a integrazione dell'approccio di SICR individuale. Sono stati così determinati cluster omogenei di esposizioni creditizie, in termini di area geografica, attività economica e rating di controparte che, dato il livello di rischio, sono classificati in stage 2 con un approccio forward looking. In questo contesto il criterio della Low-Credit Risk Exemption (LCRE – quale esenzione del SICR) utilizza una valutazione puramente basata sulle PD a dodici mesi previste dal principio IFRS 9.

Inoltre, con riferimento al parametro di EAD, ai fini della determinazione dell'expected loss lifetime e della staging allocation, in assenza di una data di scadenza contrattuale, sulla base delle disposizioni del CRR - Capital Requirements Regulation in materia di maturity dei modelli AIRB (Advanced Internal Rating Based), è assegnata una scadenza comportamentale stimata sui dati interni.

Gli interventi così illustrati, guidati in primis da un approccio conservativo, in ogni caso conforme alle previsioni dei principi contabili IAS/IFRS, e comunque migliorati e finalizzati già nel corso dei precedenti esercizi, hanno permesso di limitare potenziali «cliff effect» futuri nonché di identificare i settori economici a maggiore rischio, in relazione all'attuale contesto.

Tutto ciò ha garantito allo stesso tempo la riduzione di elementi di potenziale distorsione nelle stime; si segnala un impatto complessivo connesso agli aggiustamenti manageriali (c.d. overlay), a valere sui fondi rettificativi derivanti dal modello di valutazione IFRS9, pari a circa 7.557 mila Euro di maggiori accantonamenti al 31 dicembre 2025, prevalentemente riconducibili al comparto dei crediti in bonis.

L'analisi di sensitivity retrospettiva condotta sui portafogli crediti verso la clientela, riferita agli aggiornamenti implementati sui modelli IFRS 9 di Gruppo e all'aggiornamento del framework di overlay evidenzia un impatto sul portafoglio crediti in stage 2 pari al 7,49% in sostanziale continuità rispetto agli aggiornamenti pregressi) e a 1,18% di copertura del portafoglio performing (di cui 0,71% di coverage espresso dal modello IFRS 9).

La determinazione delle perdite attese, come sopra riportato, è un esercizio complesso che richiede significativi elementi di giudizio e di stima. Nell'ambito di un ventaglio di possibili approcci relativi ai modelli di stima consentiti dai principi contabili internazionali di riferimento, il ricorso ad una metodologia o la selezione di taluni parametri estimativi possono influenzare in modo significativo la valutazione dei crediti.

La Banca sulla base delle informazioni e degli eventi noti alla data di riferimento del bilancio 2025, compresa l'evoluzione dei rischi geopolitici, ha tempo per tempo tenuto conto di tali aspettative nella calibrazione del modello che determina le perdite attese.

Tali metodologie e parametri sono necessariamente soggetti ad un continuo processo di aggiornamento anche alla luce delle evidenze storiche disponibili, con l'obiettivo di affinare le stime per meglio rappresentare il valore presumibile di realizzo dell'esposizione creditizia.

Non si può escludere che criteri di monitoraggio alternativi o differenti metodologie, parametri, assunzioni nella determinazione del valore recuperabile delle esposizioni creditizie della Banca possano determinare valutazioni differenti rispetto a quelle condotte ai fini della redazione del bilancio consolidato al 31 dicembre 2025.

Nel corso del 2026, i modelli di valutazione saranno ricalibrati nell'ordinario processo di aggiornamento dei set informativi disponibili, sia con riferimento a fonti dati interne che a nuovi scenari macroeconomici; pertanto, il livello delle perdite attese nonché la determinazione degli stadi di rischio potrebbero subire variazioni, rispetto a quanto emerso al 31 dicembre 2025. Come di consueto, la qualità del portafoglio creditizio sarà monitorata con attenzione e saranno introdotti eventuali nuovi correttivi ritenuti necessari.

## e) Valutazione dei titoli al fair value

Il portafoglio titoli al fair value della Banca è prevalentemente costituito da titoli governativi quotati aventi livello 1 di fair value.

I rimanenti investimenti in partecipazioni di minoranza non quotati e iscritti nel portafoglio delle attività finanziarie valutate al fair value attraverso le altre componenti della redditività complessiva, superiori a determinate soglie, previste dalla Policy di Gruppo per la determinazione del Fair Value degli strumenti finanziari, sono stati sottoposti a valutazione al 31 dicembre 2025. Considerando che, per tali titoli, le metodologie di valutazione prevalenti sono quelle di mercato (market approach), si ritiene che le stesse recepiscano l'attuale contesto di mercato. A tal proposito, al fine di riflettere la turbolenza dei mercati finanziari, è stato ritenuto opportuno adottare un limitato orizzonte temporale di osservazione delle capitalizzazioni di mercato delle società comparabili quotate. Nello specifico è stato fatto riferimento alle osservazioni puntuali alla data di aggiornamento dei parametri e, limitatamente all'applicazione della metodologia della regressione, anche alla media delle osservazioni a 6 mesi.

## f) Revisione legale dei conti

Il bilancio di esercizio è sottoposto a revisione legale da parte della società di revisione *Deloitte & Touche S.p.A* in esecuzione della delibera dell'Assemblea del 13 maggio 2023, che ha attribuito a questa società l'incarico di revisione legale per il periodo 2023/2031.

## g) Informazioni di cui all'Allegato A della Parte Prima, Titolo III, Capitolo 2 della Circolare Banca d'Italia n. 285 del 17 dicembre 2013.

### Contributi Pubblici Ricevuti

Nell'articolo 35 del Decreto Legge n. 34/2019 (Decreto "Crescita"), convertito dalla Legge n. 58/2019, è stata introdotta una riformulazione della disciplina di trasparenza delle erogazioni pubbliche contenuta nell'articolo 1, commi 125-129 della Legge n. 124/2017. La riformulazione ha indicato come oggetto degli obblighi di trasparenza le informazioni relative a sovvenzioni, sussidi, vantaggi, contributi o aiuti, in denaro o in natura, "non aventi carattere generale e privi di natura corrispettiva, retributiva o risarcitoria", effettivamente erogati dalle pubbliche amministrazioni nonché dai soggetti di cui all'articolo 2-bis del Decreto Legislativo n. 33/2013.

Alla luce di tale riformulazione, ulteriori chiarimenti interpretativi intervenuti con la circolare Assonime n. 32 del 23 dicembre 2019 hanno confermato che oggetto dell'obbligo di trasparenza sono le attribuzioni di vantaggi economici derivanti da un rapporto bilaterale tra un soggetto pubblico e uno specifico beneficiario. Sono espressamente escluse le somme percepite dall'impresa a titolo di corrispettivo per una prestazione svolta o a titolo di retribuzione per un incarico ricevuto oppure dovute a fine risarcitori. Sono altresì esclusi i vantaggi economici ricevuti in applicazione di un regime generale, quali ad esempio agevolazioni fiscali o contributi accessibili a tutti i soggetti che soddisfano determinate condizioni.

In considerazione di quanto sopra, nell'esercizio 2025 risultano per la Banca le seguenti fattispecie da segnalare:

Causale Contributi	Importi Ricevuti
Contributi da Enti Regionali (diversi da Contributi alla Formazione)	-
Contributi da Enti Provinciali (diversi da Contributi alla Formazione)	-
Contributi da Amministrazioni centrali (diversi da Contributi alla Formazione)	-
Contributi da Enti Previdenziali (diversi da Contributi alla Formazione)	-
Contributi alla Formazione	59
Altro (diversi da Contributi alla Formazione)	-

## A.2 – Parte relativa alle principali voci di bilancio

Di seguito sono illustrati i principi contabili adottati per la predisposizione del Bilancio individuale.

### 1 – ATTIVITÀ FINANZIARIE VALUTATE AL FAIR VALUE CON IMPATTO A CONTO ECONOMICO

#### Criteri di classificazione

Le attività finanziarie valutate al fair value con impatto a Conto Economico includono:

- le attività finanziarie che, secondo il *business model* della Banca, sono detenute con finalità di negoziazione, ossia i titoli di debito e di capitale e il valore positivo dei contratti derivati detenuti con finalità di negoziazione. Tali attività sono ricomprese nella voce dell'attivo di bilancio 20. Attività finanziarie valutate al fair value con impatto a Conto Economico sottovoce "a) attività finanziarie detenute per la negoziazione";
- le attività finanziarie designate al fair value al momento della rilevazione iniziale laddove ne sussistano i presupposti (ciò avviene se, e solo se, con la designazione al *fair value* si elimina o riduce significativamente un'asimmetria contabile). Tali attività sono ricomprese nella voce dell'attivo di bilancio 20. Attività finanziarie valutate al fair value con impatto a Conto Economico sottovoce b) attività finanziarie designate al fair value;
- le attività finanziarie che non superano il cosiddetto *SPPI Test* (attività finanziarie i cui termini contrattuali non prevedono esclusivamente rimborsi del capitale e pagamenti dell'interesse sull'importo del capitale da restituire) o che, in ogni caso, sono obbligatoriamente valutate al fair value. Tali attività sono ricomprese nella voce dell'attivo di bilancio 20. Attività finanziarie valutate al fair value con impatto a Conto Economico sottovoce c) altre attività finanziarie obbligatoriamente valutate al fair value.

Pertanto, la Banca iscrive nella presente voce:

- i titoli di debito e i finanziamenti inclusi in un *business model Other* (non riconducibili quindi ai *business model Hold to Collect* o *Hold to Collect and Sell*) o che non superano il *Test SPPI* (ivi incluse le quote di OICR);
- gli strumenti di capitale, esclusi da quelli attratti dai principi contabili IFRS 10 e IAS 27 (partecipazioni di controllo, entità collegate o a controllo congiunto), non valutati al fair value con impatto sulla redditività complessiva. Il principio contabile IFRS 9 prevede, infatti, la possibilità di esercitare, in sede di rilevazione iniziale, l'opzione irreversibile (cd. opzione OCI) di rilevare un titolo di capitale al fair value con impatto sulla redditività complessiva.

Nella voce risultano classificati altresì i contratti derivati detenuti per la negoziazione che presentano un fair value positivo. La compensazione tra i valori correnti positivi e negativi derivanti da operazioni con la medesima controparte è possibile solo se si ha il diritto legale di compensare gli importi rilevati contabilmente e si intende regolare su base netta le posizioni oggetto di compensazione.

La riclassifica di un'attività finanziaria verso una differente categoria contabile è consentita unicamente nel caso di modifica del modello di business. Fanno eccezione a tale regola i titoli di capitale per i quali non è ammessa alcuna riclassifica. Più in dettaglio, i cambiamenti di modello di business - che in ogni caso dovrebbero accadere molto raramente - devono essere decisi dall'alta dirigenza a seguito di mutamenti esterni o interni, devono essere rilevanti per le operazioni della Banca e dimostrabili a parti esterne. Un mutamento di *business model* potrebbe, ad esempio, accadere nel caso di acquisizione, cessazione o dismissione di una linea di business o un ramo di attività. Nei rari casi di modifica del modello di business, le attività finanziarie valutate al fair value con impatto a Conto Economico possono essere riclassificate nelle attività finanziarie valutate al costo ammortizzato oppure nelle attività finanziarie valutate al fair value con impatto sulla redditività complessiva.

La riclassificazione è applicata in maniera prospettica a partire dalla data di riclassificazione che, di fatto, coincide con il primo giorno dell'*accounting period* successivo al cambiamento del modello di business che ha comportato la riclassificazione delle attività finanziarie.

Nell'ipotesi di riclassifica dalla categoria in oggetto alla categoria del costo ammortizzato, il fair value alla data di riclassifica rappresenta il nuovo valore lordo di iscrizione sulla base del quale determinare il tasso di interesse effettivo.

Nell'ipotesi, invece, di riclassifica della categoria in oggetto alla categoria delle attività finanziarie valutate al fair value con impatto sulla redditività complessiva, il fair value alla data di riclassifica è il nuovo valore contabile lordo e il tasso di interesse effettivo è determinato sulla base di tale valore alla data di riclassifica. Inoltre, ai fini dell'applicazione delle disposizioni sulle riduzioni di valore a partire dalla data di riclassificazione, quest'ultima è considerata come la data di rilevazione iniziale.

### **Criteri di iscrizione**

L'iscrizione iniziale delle attività finanziarie avviene alla data di regolamento (c.d. *settlement date*) se regolate con tempistiche previste dalla prassi di mercato (c.d. *regular way*), altrimenti alla data di contrattazione (c.d. *trade date*). Nel caso di rilevazione delle attività finanziarie alla data di regolamento, gli utili e le perdite rilevati tra la data di contrattazione e quella di regolamento sono imputati nel Conto Economico. All'atto della iscrizione iniziale le attività finanziarie detenute per la negoziazione vengono rilevate al fair value; esso è rappresentato, salvo differenti indicazioni, dal corrispettivo pagato per l'esecuzione della transazione, senza considerare i costi o proventi ad essa riferiti ed attribuibili allo strumento stesso, che vengono rilevati direttamente nel Conto Economico.

### **Criteri di valutazione**

Successivamente alla rilevazione iniziale, le attività finanziarie valutate al fair value con impatto a conto economico sono valorizzate al fair value con imputazione a conto economico delle relative variazioni. Se il fair value di un'attività finanziaria diventa negativo, tale posta è contabilizzata come una passività finanziaria. Nella variazione del fair value dei contratti derivati con controparte "clientela" si tiene conto del loro rischio di credito.

Per la determinazione del fair value degli strumenti finanziari quotati in un mercato attivo, vengono utilizzate quotazioni di mercato. In assenza di un mercato attivo si utilizzano metodologie di stima comunemente adottate in grado di fattorizzare tutti i fattori di rischio rilevanti correlati agli strumenti.

Per maggiori dettagli in merito alla modalità di determinazione del fair value si rinvia al paragrafo "A.4 - Informativa sul fair value" della presente parte A.

### **Criteri di cancellazione**

Le attività finanziarie valutate al fair value con impatto a conto economico vengono cancellate quando scadono i diritti contrattuali sui flussi finanziari derivanti dalle stesse o quando l'attività finanziaria viene ceduta trasferendo sostanzialmente tutti i rischi e i benefici ad essa connessi.

Quando non è possibile accertare il sostanziale trasferimento dei rischi e benefici, le attività finanziarie vengono cancellate dal bilancio se non è stato mantenuto il controllo sulle stesse. Se, al contrario, è stato mantenuto il controllo, anche solo parzialmente, risulta necessario mantenere in bilancio le attività in misura pari al coinvolgimento residuo, misurato dall'esposizione ai cambiamenti di valore delle attività cedute ed alle variazioni dei flussi finanziari delle stesse.

I titoli consegnati nell'ambito di un'operazione che contrattualmente ne prevede il riacquisto non vengono stornati dal bilancio.

### **Criteri di rilevazione delle componenti reddituali**

Le componenti positive di reddito rappresentate dagli interessi attivi sui titoli e relativi proventi assimilati, nonché dai differenziali e dai margini maturati sino alla data di riferimento, relativi ai contratti derivati classificati nella voce ma gestionalmente collegati ad attività o passività finanziarie valutate al fair value (c.d. *Fair Value Option*), sono iscritte per competenza nelle voci di Conto Economico relative agli interessi. Gli utili e le perdite realizzate dalla cessione o dal rimborso e gli utili e le perdite non realizzati derivanti dalle variazioni del fair value del portafoglio di negoziazione sono classificati nel Conto Economico, nella voce 80. Risultato netto dell'attività di negoziazione per gli strumenti detenuti con finalità di negoziazione e nella voce 110. Risultato netto delle altre attività e passività finanziarie valutate al fair value con impatto a Conto Economico per gli strumenti obbligatoriamente valutati al fair value e per gli strumenti designati al fair value.

## 2 – ATTIVITÀ FINANZIARIE VALUTATE AL FAIR VALUE CON IMPATTO SULLA REDDITIVITÀ COMPLESSIVA

### Criteria di classificazione

Le attività finanziarie iscritte nella presente voce includono:

- titoli di debito, finanziamenti e crediti per i quali:
  - il modello di business associato all'attività finanziaria ha l'obiettivo sia di incassare i flussi finanziari previsti contrattualmente sia di incassare i flussi derivanti dalla vendita (*business model Hold to Collect and Sell*);
  - il Test SPPI è superato in quanto i termini contrattuali prevedono esclusivamente rimborsi del capitale e pagamenti dell'interesse sull'importo del capitale da restituire.
- titoli di capitale per i quali si è esercitata la cosiddetta opzione OCI intesa come scelta irrevocabile di presentare le variazioni successive di fair value di tali strumenti nelle altre componenti di conto economico complessivo. Al riguardo, si precisa che l'esercizio della cosiddetta opzione OCI:
  - deve essere effettuato in sede di rilevazione iniziale dello strumento;
  - deve essere effettuato a livello di singolo strumento finanziario;
  - è irrevocabile;
  - non è applicabile a strumenti che sono posseduti per la negoziazione o che rappresentano un corrispettivo potenziale rilevato da un acquirente in un'operazione di aggregazione aziendale cui si applica l'IFRS 3.

La riclassifica di un'attività finanziaria verso una differente categoria contabile è consentita unicamente nel caso di modifica del modello di business. Fanno eccezione a tale regola i titoli di capitale per i quali non è ammessa alcuna riclassifica. Più in dettaglio, i cambiamenti di modello di business - che in ogni caso dovrebbero accadere molto raramente - devono essere decisi dall'alta dirigenza a seguito di mutamenti esterni o interni, devono essere rilevanti per le operazioni della Banca e dimostrabili a parti esterne. Un mutamento di business model potrebbe, ad esempio, accadere nel caso di acquisizione, cessazione o dismissione di una linea di business o un ramo di attività. Nei rari casi di modifica del modello di business, le attività finanziarie valutate al fair value con impatto sulla redditività complessiva possono essere riclassificate nelle attività finanziarie valutate al costo ammortizzato o nelle attività finanziarie valutate al fair value con impatto a conto economico.

La riclassificazione è applicata in maniera prospettica a partire dalla data di riclassificazione che, di fatto, coincide con il primo giorno dell'accounting period successivo al cambiamento del modello di business che ha comportato la riclassificazione delle attività finanziarie.

Nell'ipotesi di riclassifica dalla categoria in oggetto alla categoria del costo ammortizzato, il fair value alla data di riclassificazione diviene il nuovo valore lordo ai fini del costo ammortizzato. I profitti e le perdite cumulate contabilizzate nella riserva OCI sono eliminati dal patrimonio netto e rettificati a fronte del fair value dell'attività finanziaria alla data di riclassifica. Di conseguenza, l'attività finanziaria è valutata alla data della riclassificazione come se fosse sempre stata valutata al costo ammortizzato. Il tasso di interesse effettivo e la valutazione delle perdite attese non sono rideterminate a seguito della riclassifica.

Nell'ipotesi, invece, di riclassifica della categoria in oggetto alla categoria delle attività finanziarie valutate a conto economico, il fair value alla data di riclassifica diviene il nuovo valore contabile lordo. I profitti e le perdite cumulate contabilizzate nella riserva OCI sono riclassificati nel conto economico alla data di riclassifica.

### Criteria di iscrizione

L'iscrizione iniziale delle attività finanziarie avviene alla data di regolamento (c.d. *settlement date*) se regolate con tempistiche previste dalla prassi di mercato (c.d. *regular way*), altrimenti alla data di contrattazione (c.d. *trade date*). Nel caso di rilevazione delle attività finanziarie alla data di regolamento, gli utili e le perdite rilevati tra la data di contrattazione e quella di regolamento sono imputati a patrimonio netto. All'atto della rilevazione iniziale le attività finanziarie vengono rilevate al fair value che è rappresentato, salvo differenti indicazioni, dal corrispettivo pagato per l'esecuzione della transazione, comprensivo dei costi o proventi di transazione direttamente attribuibili allo strumento stesso.

### Criteria di valutazione

Successivamente alla rilevazione iniziale i titoli di debito, i finanziamenti e crediti classificati nella presente voce continuano ad essere valutati al fair value. Per le predette attività finanziarie si rilevano:

- nel conto economico, gli interessi calcolati con il metodo del tasso di interesse effettivo, che tiene conto dell'ammortamento sia dei costi di transazione sia del differenziale tra il costo e il valore di rimborso;
- nel patrimonio netto, in una specifica riserva, le variazioni di fair value (al netto dell'imposizione fiscale) sino a quando l'attività non viene cancellata. Nel momento in cui lo strumento viene integralmente o parzialmente dismesso, l'utile o la perdita cumulati all'interno della riserva OCI vengono iscritti a conto economico (cosiddetto "recycling").

Anche i titoli di capitale classificati nella presente voce, dopo la rilevazione iniziale, continuano ad essere valutati al fair value. In questo caso però, a differenza di quanto avviene per i titoli di debito, finanziamenti e crediti, l'utile o la perdita cumulati inclusi nella riserva OCI non devono mai essere riversati a conto economico (in questo caso si avrà il cosiddetto *no recycling*). In caso di cessione, infatti, la riserva OCI può essere trasferita in apposita riserva disponibile di patrimonio netto. Per i predetti titoli di capitale viene rilevata a conto economico unicamente la componente relativa ai dividendi incassati.

Con riferimento alle modalità di determinazione del fair value delle attività finanziarie si rinvia al successivo paragrafo "A.4 - Informativa sul fair value" della presente parte A.

Si precisa, inoltre, che le "Attività finanziarie valutate al fair value con impatto sulla redditività complessiva", sia sotto forma di titoli di debito che di finanziamenti e crediti, sono soggette a impairment secondo quanto previsto dall'IFRS 9 al pari delle "Attività finanziarie valutate al costo ammortizzato". Pertanto, per i predetti strumenti si avrà la conseguente rilevazione a Conto Economico di una rettifica di valore a copertura delle perdite attese. La stima della perdita attesa attraverso la metodologia *Expected Credit Loss* (ECL) avviene in funzione dell'allocazione di ciascun rapporto nei tre stage di riferimento come più approfonditamente illustrato al paragrafo "Perdite di valore delle attività finanziarie". Gli strumenti di capitale non sono assoggettati al processo di impairment.

### Criteri di cancellazione

Le attività finanziarie valutate al fair value con impatto sulla redditività complessiva sono cancellate quando scadono i diritti contrattuali sui flussi finanziari derivanti dalle stesse o quando l'attività finanziaria viene ceduta trasferendo sostanzialmente tutti i rischi e i benefici ad essa connessi.

Quando non è possibile accertare il sostanziale trasferimento dei rischi e benefici, le attività finanziarie vengono cancellate dal bilancio se non è stato mantenuto il controllo sulle stesse. Se, al contrario, è stato mantenuto il controllo, anche solo parzialmente, risulta necessario mantenere in bilancio le attività in misura pari al coinvolgimento residuo, misurato dall'esposizione ai cambiamenti di valore delle attività cedute ed alle variazioni dei flussi finanziari delle stesse.

I titoli consegnati nell'ambito di un'operazione che contrattualmente ne prevede il riacquisto non vengono stornati dal bilancio.

### Criteri di rilevazione delle componenti reddituali

Gli interessi attivi su titoli di debito, finanziamenti e crediti - calcolati sulla base del tasso di interesse effettivo - sono rilevati nel Conto Economico per competenza. Per i predetti strumenti sono altresì rilevati nel Conto Economico gli effetti dell'impairment e dell'eventuale variazione dei cambi, mentre gli altri utili o perdite derivanti dalla variazione a fair value vengono rilevati in una specifica riserva di patrimonio netto. Al momento della dismissione, totale o parziale, l'utile o la perdita cumulati nella riserva da valutazione vengono riversati, in tutto o in parte, nel Conto Economico ("recycling").

Con riferimento agli strumenti di capitale la sola componente che è oggetto di rilevazione nel Conto Economico è rappresentata dai dividendi. Questi ultimi sono rilevati nel Conto Economico solo quando (par. 5.7.1A dell'IFRS 9):

- sorge il diritto dell'entità a ricevere il pagamento del dividendo;
- è probabile che i benefici economici derivanti dal dividendo affluiranno all'entità; e
- l'ammontare del dividendo può essere attendibilmente valutato.

Normalmente le predette condizioni si verificano al momento dell'incasso del dividendo conseguente alla delibera assembleare di approvazione del bilancio e distribuzione del risultato di esercizio da parte della società partecipata.

Per i titoli di capitale le variazioni di fair value sono rilevate in contropartita del patrimonio netto e non devono essere successivamente trasferite a Conto Economico neanche in caso di realizzo ("no recycling").

### 3 – ATTIVITÀ FINANZIARIE VALUTATE AL COSTO AMMORTIZZATO

#### Criteria di classificazione

Le attività finanziarie valutate al costo ammortizzato includono titoli di debito, finanziamenti e crediti che soddisfano congiuntamente le seguenti condizioni:

- il modello di business associato all'attività finanziaria ha l'obiettivo di incassare i flussi finanziari previsti contrattualmente (business model "Hold to Collect");
- il Test SPPI è superato in quanto i termini contrattuali prevedono esclusivamente rimborsi del capitale e pagamenti dell'interesse sull'importo del capitale da restituire.

Pertanto, in presenza delle predette condizioni, la Banca iscrive nella presente voce:

- i crediti verso banche (conti correnti, depositi cauzionali, titoli di debito, ecc.). Sono inclusi i crediti di funzionamento connessi con la prestazione di attività e di servizi finanziari come definiti dal T.U.B. e dal T.U.F. (ad esempio, distribuzione di prodotti finanziari). Sono inclusi anche i crediti verso Banche Centrali (ad esempio, riserva obbligatoria), diversi dai depositi a vista inclusi nella voce "10. Cassa e disponibilità liquide";
- i crediti verso clientela (mutui, operazioni di leasing finanziario, operazioni di factoring, titoli di debito, ecc.). Sono anche inclusi i crediti verso gli Uffici Postali e la Cassa Depositi e Prestiti, i margini di variazione presso organismi di compensazione a fronte di operazioni su contratti derivati nonché i crediti di funzionamento connessi con la prestazione di attività e di servizi finanziari come definiti dal T.U.B. e dal T.U.F. (ad esempio, attività di *servicing*).

La riclassifica di un'attività finanziaria verso una differente categoria contabile è consentita unicamente nel caso di modifica del modello di business. Fanno eccezione a tale regola i titoli di capitale per i quali non è ammessa alcuna riclassifica. Più in dettaglio, i cambiamenti di modello di business - che in ogni caso dovrebbero accadere molto raramente - devono essere decisi dall'alta dirigenza a seguito di mutamenti esterni o interni, devono essere rilevanti per le operazioni della Banca e dimostrabili a parti esterne. Un mutamento di business model potrebbe, ad esempio, accadere nel caso di acquisizione, cessazione o dismissione di una linea di business o un ramo di attività. Nei rari casi di modifica del modello di business, le attività finanziarie valutate al costo ammortizzato possono essere riclassificate nelle attività finanziarie valutate fair value con impatto sulla redditività complessiva o nelle attività finanziarie valutate al fair value con impatto a Conto Economico.

La riclassificazione è applicata in maniera prospettica a partire dalla data di riclassificazione che, di fatto, coincide con il primo giorno dell'accounting period successivo al cambiamento del modello di business che ha comportato la riclassificazione delle attività finanziarie.

Nell'ipotesi di riclassifica dalla categoria in oggetto alla categoria del fair value con impatto sulla redditività complessiva eventuali differenze tra il precedente costo ammortizzato e il fair value alla data di riclassifica è rilevata nella riserva OCI. Il tasso di interesse effettivo e la valutazione delle perdite attese non sono rideterminate a seguito della riclassifica.

Nell'ipotesi, invece, di riclassifica della categoria in oggetto alla categoria delle attività finanziarie valutate a Conto Economico eventuali differenze tra il precedente costo ammortizzato e il fair value alla data di riclassifica è rilevata nel Conto Economico.

#### Criteria di iscrizione

La prima iscrizione delle attività finanziarie avviene alla data di erogazione (in caso di finanziamenti o crediti) o alla data di regolamento (in caso di titoli di debito) sulla base del fair value dello strumento finanziario. Normalmente il fair value è pari all'ammontare erogato o al prezzo di sottoscrizione, comprensivo dei proventi e degli oneri direttamente riconducibili al singolo strumento e determinabili sin dall'origine dell'operazione, ancorché liquidati in un momento successivo. Sono esclusi i costi che, pur avendo le caratteristiche suddette, sono oggetto di rimborso da parte della controparte debitrice o sono inquadrabili tra i normali costi interni di carattere amministrativo.

Nei casi di attività per i quali l'importo netto del credito erogato o il prezzo corrisposto alla sottoscrizione del titolo non corrisponde al fair value dell'attività, ad esempio a causa dell'applicazione di un tasso d'interesse significativamente inferiore rispetto a quello di mercato, la rilevazione iniziale è effettuata in base al fair value determinato facendo ricorso a tecniche di valutazione (ad esempio scontando i flussi di cassa futuri ad un tasso appropriato di mercato).

In alcuni casi l'attività finanziaria è considerata deteriorata al momento della rilevazione iniziale (cd. "attività finanziarie deteriorate acquistate o originate") ad esempio poiché il rischio di credito è molto elevato e, in caso di acquisto, è acquisita con grossi sconti. In tali casi, al momento della rilevazione iniziale, si calcola un tasso di interesse effettivo corretto per il credito che include, nelle stime dei flussi finanziari, le perdite attese calcolate lungo tutta la vita del credito. Il predetto tasso sarà utilizzato ai fini dell'applicazione del criterio del costo ammortizzato e del relativo calcolo degli interessi da rilevare nel Conto Economico.

## Criteri di valutazione

Successivamente alla rilevazione iniziale la valutazione delle attività finanziarie avviene al costo ammortizzato applicando il metodo del tasso di interesse effettivo. Il costo ammortizzato è l'importo a cui l'attività finanziaria è valutata al momento della rilevazione iniziale meno i rimborsi del capitale, più o meno l'ammortamento cumulato, secondo il criterio dell'interesse effettivo di qualsiasi differenza tra tale importo iniziale e l'importo alla scadenza e, per le attività finanziarie, rettificato per l'eventuale fondo a copertura perdite. Il tasso di interesse effettivo è individuato calcolando il tasso che eguaglia il valore attuale dei flussi futuri dell'attività, per capitale ed interesse, all'ammontare erogato inclusivo dei costi/proventi ricondotti all'attività finanziaria medesima.

Le eccezioni all'applicazione del metodo del costo ammortizzato riguardano le attività di breve durata, quelle che non sono caratterizzate da una scadenza definita e i crediti a revoca. Per le predette casistiche, infatti, l'applicazione del criterio del costo ammortizzato è ritenuta non significativa e la valutazione è mantenuta al costo.

Si precisa, inoltre, che le "Attività finanziarie valutate al costo ammortizzato", sia sotto forma di titoli di debito che di finanziamenti e crediti, sono soggette a impairment secondo quanto previsto dall'IFRS 9. Pertanto, per i predetti strumenti si avrà la conseguente rilevazione a Conto Economico di una rettifica di valore a copertura delle perdite attese. La stima della perdita attesa attraverso la metodologia Expected Credit Loss (ECL) avviene in funzione dell'allocazione di ciascun rapporto nei tre stage di riferimento come più approfonditamente illustrato al paragrafo "Perdite di valore delle attività finanziarie".

In tali casi, ai fini del calcolo del costo ammortizzato, l'entità è tenuta a includere nelle stime dei flussi finanziari le perdite attese su crediti iniziali nel calcolare il tasso di interesse effettivo corretto per il credito per attività finanziarie che sono considerate attività finanziarie deteriorate acquistate o originate al momento della rilevazione iniziale (IFRS 9 par. B5.4.7).

## Criteri di cancellazione

Le attività finanziarie valutate al costo ammortizzato vengono cancellate quando scadono i diritti contrattuali sui flussi finanziari derivanti dalle stesse o quando l'attività finanziaria viene ceduta trasferendo sostanzialmente tutti i rischi e i benefici ad essa connessi.

Quando non è possibile accertare il sostanziale trasferimento dei rischi e benefici, le attività finanziarie vengono cancellate dal bilancio se non è stato mantenuto il controllo sulle stesse. Se, al contrario, è stato mantenuto il controllo, anche solo parzialmente, risulta necessario mantenere in bilancio le attività in misura pari al coinvolgimento residuo, misurato dall'esposizione ai cambiamenti di valore delle attività cedute ed alle variazioni dei flussi finanziari delle stesse.

I titoli consegnati nell'ambito di un'operazione che contrattualmente ne prevede il riacquisto non vengono stornati dal bilancio.

Qualora i flussi di cassa contrattuali di una attività finanziaria siano oggetto di una rinegoziazione o comunque di una modifica, in base alle previsioni dell'IFRS 9, occorre valutare se le predette modifiche abbiano le caratteristiche per determinare o meno la derecognition dell'attività finanziaria. Più in dettaglio, le modifiche contrattuali determinano la cancellazione dell'attività finanziaria e l'iscrizione di una nuova quando sono ritenute "sostanziali". Per valutare la sostanzialità della modifica occorre effettuare una analisi qualitativa circa le motivazioni per le quali le modifiche stesse sono state effettuate. Al riguardo si distingue tra:

- rinegoziazioni effettuate con finalità commerciali a clienti performing per ragioni diverse rispetto alle difficoltà economico finanziarie del debitore. Si tratta di quelle rinegoziazioni che sono concesse, a condizioni di mercato, per evitare di perdere i clienti nei casi in cui questi richiedano l'adeguamento dell'onerosità del prestito alle condizioni praticate da altri istituti bancari. Tali tipologie di modifiche contrattuali sono considerate sostanziali in quanto volte a evitare una diminuzione dei ricavi futuri che si produrrebbe nel caso in cui il cliente decidesse di rivolgersi ad altro operatore. Esse comportano l'iscrizione a Conto Economico di eventuali differenze tra il valore contabile

dell'attività finanziaria cancellata e il valore contabile della nuova attività iscritta;

- rinegoziazioni per difficoltà finanziaria della controparte: rientrano nella fattispecie in esame le concessioni effettuate a controparti in difficoltà finanziaria (misure di forbearance) che hanno la finalità di massimizzare il rimborso del finanziamento originario da parte del cliente e quindi evitare o contenere eventuali future perdite, attraverso la concessione di condizioni contrattuali potenzialmente più favorevoli alla controparte. In questi casi, di norma, la modifica è strettamente correlata alla sopravvenuta incapacità del debitore di ripagare i cash flow stabiliti originariamente e, pertanto, in assenza di altri fattori, ciò indica che non c'è stata in sostanza una estinzione dei cash flow originari tali da condurre alla derecognition dell'attività. Conseguentemente, le predette rinegoziazioni o modifiche contrattuali sono qualificabili come non sostanziali. Pertanto, esse non generano la derecognition dell'attività finanziaria e, in base al par. 5.4.3 dell'IFRS 9, comportano la rilevazione a Conto Economico della differenza tra il valore contabile ante modifica ed il valore dell'attività finanziaria ricalcolato attualizzando i flussi di cassa rinegoziati o modificati al tasso di interesse effettivo originario.

Al fine di valutare la sostanzialità della modifica contrattuale, oltre a comprendere le motivazioni sottostanti la modifica stessa, occorre valutare l'eventuale presenza di elementi che comportano l'alterazione dell'originaria natura del contratto in quanto introducono nuovi elementi di rischio o hanno un impatto ritenuto significativo sui flussi contrattuali originari dell'attività in modo da comportare la cancellazione dello stesso e la conseguente iscrizione di una nuova attività finanziaria. Rientrano in questa fattispecie, ad esempio, l'introduzione di nuove clausole contrattuali che mutano la valuta di riferimento del contratto, che consentono di convertire/sostituire il credito in strumenti di capitale del debitore o che determinano il fallimento del Test SPPI.

### **Criteri di rilevazione delle componenti reddituali**

Gli interessi derivanti dai crediti detenuti verso banche e clientela sono classificati nella voce "10. Interessi attivi e proventi assimilati" e sono iscritti in base al principio della competenza temporale, sulla base del tasso di interesse effettivo, ossia applicando quest'ultimo al valore contabile lordo dell'attività finanziaria salvo per:

- le attività finanziarie deteriorate acquistate o originate. Come evidenziato in precedenza, per tali attività finanziarie viene applicato il tasso di interesse effettivo corretto per il credito al costo ammortizzato dell'attività finanziaria dalla rilevazione iniziale;
- le attività finanziarie che non sono attività finanziarie deteriorate acquistate o originate ma sono diventate attività finanziarie deteriorate in una seconda fase. Per tali attività finanziarie viene applicato il tasso di interesse effettivo al costo ammortizzato dell'attività finanziaria in esercizi successivi.

Se vi è un miglioramento del rischio di credito dello strumento finanziario, a seguito del quale l'attività finanziaria non è più deteriorata, e il miglioramento può essere obiettivamente collegato a un evento verificatosi dopo l'applicazione dei requisiti di cui al secondo punto del precedente elenco, negli esercizi successivi si calcolano gli interessi attivi applicando il tasso di interesse effettivo al valore contabile lordo.

Giova precisare che la Banca applica il criterio richiamato nel secondo punto del precedente elenco alle sole attività deteriorate valutate con metodologia analitica specifica. Sono, pertanto, escluse le attività finanziarie in stage 3 valutate con modalità analitica forfettaria, per le quali gli interessi sono calcolati sul valore lordo dell'esposizione.

Le rettifiche e le riprese di valore sono rilevate ad ogni data di riferimento nel Conto Economico alla voce "130. Rettifiche/riprese di valore nette per rischio di credito". Gli utili e perdite risultanti dalla cessione di crediti sono iscritti nel Conto Economico alla voce "100. Utili/perdite da cessione o riacquisto".

Le componenti positive di reddito rappresentate dagli interessi attivi e dai proventi assimilati relativi ai titoli sono iscritte per competenza, sulla base del tasso di interesse effettivo, nelle voci di Conto Economico relative agli interessi.

Gli utili o le perdite riferiti ai titoli sono rilevati nel Conto Economico nella voce "100. Utili/perdite da cessione o riacquisto" nel momento in cui le attività sono cedute.

Eventuali riduzioni di valore dei titoli vengono rilevate nel Conto Economico alla voce "130. Rettifiche/riprese di valore nette per rischio di credito". In seguito, se i motivi che hanno determinato l'evidenza della perdita di valore vengono rimossi, si procede all'iscrizione di riprese di valore con imputazione a Conto Economico nella stessa voce.

## 4 – OPERAZIONI DI COPERTURA

Per quanto attiene le operazioni di copertura (hedge accounting) la Banca si avvale dell'opzione, prevista in sede di introduzione dell'IFRS 9, di continuare ad applicare integralmente il principio contabile IAS 39 sia con riferimento alle coperture specifiche che alle macro coperture.

### Criteri di classificazione

Nella presente voce figurano i contratti derivati designati come efficaci strumenti di copertura. Al riguardo le operazioni di copertura hanno l'obiettivo di neutralizzare le eventuali perdite, rilevabili su uno specifico elemento o gruppo di elementi, connesse ad un determinato rischio nel caso in cui il predetto rischio dovesse effettivamente manifestarsi.

Le tipologie di coperture previste dallo IAS 39 sono:

- copertura di fair value (cd. "fair value hedge") che ha l'obiettivo di coprire l'esposizione alla variazione di fair value di una posta di bilancio (attiva o passiva) attribuibile ad un particolare rischio. Le coperture generiche di fair value hanno l'obiettivo di ridurre le oscillazioni di fair value, riconducibili al rischio di tasso di interesse, di un importo monetario riveniente da un portafoglio di attività o di passività finanziarie;
- copertura di flussi finanziari (cd. "cash flow hedge") che ha l'obiettivo di coprire l'esposizione a variazione dei flussi di cassa futuri attribuibili a un particolare rischio associato a una posta di bilancio presente o futura altamente probabile;
- strumenti di copertura di un investimento netto in una società estera le cui attività sono state, o sono, gestite in un Paese, o in una valuta, non Euro.

### Criteri di iscrizione

Gli strumenti finanziari derivati di copertura sono inizialmente iscritti al fair value e sono classificati nella voce di bilancio di attivo o di passivo patrimoniale, a seconda che alla data di riferimento presentino un fair value positivo o negativo.

L'operazione di copertura è riconducibile ad una strategia predefinita dal risk management e deve essere coerente con le politiche di gestione del rischio adottate; essa è designata di copertura se esiste una documentazione formalizzata della relazione tra lo strumento coperto e lo strumento di copertura, inclusa l'alta efficacia iniziale e prospettica durante tutta la vita della stessa.

L'efficacia di copertura dipende dalla misura in cui le variazioni di fair value dello strumento coperto o dei relativi flussi finanziari attesi risultano compensati da quelle dello strumento di copertura. Pertanto, l'efficacia è misurata dal confronto di tali variazioni.

La copertura si assume altamente efficace quando le variazioni attese ed effettive del fair value o dei flussi di cassa dello strumento finanziario di copertura neutralizzano quasi integralmente le variazioni dell'elemento coperto, nei limiti stabiliti dall'intervallo 80%- 125%.

La valutazione dell'efficacia è effettuata ad ogni chiusura di bilancio e situazione infrannuale utilizzando:

- test prospettici, che giustificano l'applicazione della contabilizzazione di copertura, in quanto dimostrano l'attesa della sua efficacia;
- test retrospettivi, che evidenziano il grado di efficacia della copertura raggiunto nel periodo cui si riferiscono.

Se le verifiche non confermano che la copertura è altamente efficace, la contabilizzazione delle operazioni di copertura, secondo quanto sopra esposto, viene interrotta ed il contratto derivato di copertura viene riclassificato tra gli strumenti di negoziazione, mentre lo strumento finanziario oggetto di copertura torna ad essere valutato secondo il criterio della classe di appartenenza originaria e, in caso di cash flow hedge, l'eventuale riserva viene riversata a Conto Economico lungo la durata residua dello strumento.

I legami di copertura cessano anche quando il derivato scade oppure viene venduto o esercitato e l'elemento coperto è venduto ovvero scade o è rimborsato.

## Criteri di valutazione

Gli strumenti derivati di copertura, dopo la rilevazione iniziale, sono valutati al fair value. La determinazione del fair value dei derivati è basata su prezzi desunti da mercati regolamentati o forniti da operatori, su modelli di valutazione delle opzioni o su modelli di attualizzazione dei flussi di cassa futuri.

Per maggiori dettagli in merito alla modalità di determinazione del fair value si rinvia al paragrafo "A.4 - Informativa sul fair value" della presente parte A.

## Criteri di cancellazione

I derivati di copertura sono cancellati quando il diritto a ricevere i flussi di cassa dall'attività/passività è scaduto, o laddove il derivato venga ceduto, ovvero quando vengano meno le condizioni per continuare a contabilizzare lo strumento finanziario fra i derivati di copertura.

## Criteri di rilevazione delle componenti reddituali

### *Copertura del fair value (fair value hedge)*

Nel caso di copertura del fair value la variazione del fair value dell'elemento coperto si compensa con la variazione del fair value dello strumento di copertura. Tale compensazione opera di fatto attraverso la rilevazione a Conto Economico delle variazioni di valore, riferite sia all'elemento coperto sia allo strumento di copertura. L'eventuale differenza rappresenta l'inefficacia della copertura ed è riflessa nel Conto Economico in termini di effetto netto. Nel caso di operazioni di copertura generica di fair value le variazioni di fair value con riferimento al rischio coperto delle attività e delle passività oggetto di copertura sono imputate nello Stato Patrimoniale, rispettivamente, nella voce 60. "Adeguamento di valore delle attività finanziarie oggetto di copertura generica" oppure 50. "Adeguamento di valore delle passività finanziarie oggetto di copertura generica".

Qualora la relazione di copertura non rispetti più le condizioni previste per l'applicazione dell'hedge accounting e la relazione di copertura venga revocata, la differenza fra il valore di carico dell'elemento coperto nel momento in cui cessa la copertura e quello che sarebbe stato il suo valore di carico se la copertura non fosse mai esistita, è ammortizzata a Conto Economico lungo la vita residua dell'elemento coperto sulla base del tasso di rendimento effettivo nel caso di strumenti iscritti a costo ammortizzato. Nell'ipotesi in cui risulti eccessivamente oneroso rideterminare il tasso interno di rendimento è ritenuto comunque accettabile ammortizzare il delta fair value relativo al rischio coperto lungo la durata residua dello strumento in maniera lineare oppure in relazione alle quote di capitale residue.

Qualora tale differenza sia riferita a strumenti finanziari non fruttiferi di interessi, la stessa viene registrata immediatamente a Conto Economico. Se l'elemento coperto è venduto o rimborsato, la quota di fair value non ancora ammortizzata è riconosciuta immediatamente a Conto Economico.

### *Copertura dei flussi finanziari (cash flow hedge) e coperture di un investimento netto in valuta*

Nel caso di copertura di flussi finanziari, le variazioni di fair value del derivato sono rilevate, limitatamente alla porzione efficace della copertura, in una riserva di patrimonio netto. Le predette variazioni sono rilevate a Conto Economico solo quando, con riferimento alla posta coperta, si manifesta la variazione dei flussi di cassa da compensare o se la copertura risulta inefficace.

Quando la relazione di copertura non rispetta più le condizioni previste per l'applicazione dell'hedge accounting, la relazione viene interrotta e tutte le perdite e tutti gli utili rilevati nella riserva di patrimonio netto sino a tale data rimangono sospesi all'interno di questo e riversati a Conto Economico nel momento in cui si verificano i flussi relativi al rischio originariamente coperto.

## 5 – PARTECIPAZIONI

### Criteri di classificazione

Con il termine partecipazioni si intendono gli investimenti nel capitale di altre imprese, generalmente rappresentati da azioni o da quote e classificati in partecipazioni di controllo, partecipazioni di collegamento (influenza notevole) e a controllo congiunto.

In particolare, si definiscono:

- **impresa controllata:** le partecipazioni in società nonché gli investimenti in entità sui quali la controllante esercita il controllo sulle attività rilevanti conformemente all'IFRS 10. Più precisamente "un investitore controlla un investimento quando è esposto o ha diritto a risultati variabili derivanti dal suo coinvolgimento nell'investimento e ha l'abilità di influenzare quei risultati attraverso il suo potere sull'investimento". Il potere richiede che l'investitore abbia diritti esistenti che gli conferiscono l'abilità corrente a dirigere le attività che influenzano in misura rilevante i risultati dell'investimento. Il potere si basa su un'abilità, che non è necessario esercitare in pratica. L'analisi del controllo è fatta su base continuativa. L'investitore deve rideterminare se controlla un investimento quando fatti e circostanze indicano che ci sono cambiamenti in uno o più elementi del controllo;
- **impresa collegata:** le partecipazioni in società per le quali pur non ricorrendo i presupposti del controllo, la Banca - direttamente o indirettamente - è in grado di esercitare un'influenza notevole in quanto ha il potere di partecipare alla determinazione delle politiche finanziarie e gestionali della partecipata. Tale influenza si presume (presunzione relativa) esistere per le società nelle quali la Banca possiede almeno il 20,00% dei diritti di voto della partecipata;
- **impresa a controllo congiunto (Joint venture):** partecipazione in una società che si realizza attraverso un accordo contrattuale che concede collettivamente a tutte le parti o ad un gruppo di parti il controllo dell'accordo.

Le partecipazioni che a livello di bilancio individuale delle singole entità partecipanti non hanno le caratteristiche per essere considerate come partecipazioni in società controllate o collegate ma che invece, a livello consolidato, sono qualificabili come tali, qualificano, già nel bilancio individuale delle singole entità del Gruppo, come partecipazioni sottoposte ad influenza notevole e coerentemente classificate nella voce "Partecipazioni", valutandole conseguentemente al costo di acquisto. In tali casi, l'influenza notevole è dimostrata dal fatto che la partecipazione della singola Banca affiliata è strumentale per il raggiungimento del controllo o del collegamento a livello di Gruppo.

### Criteri di iscrizione

Le partecipazioni sono iscritte inizialmente al costo, comprensivo degli oneri accessori direttamente attribuibili.

### Criteri di valutazione

Le partecipazioni in imprese controllate, collegate e soggette al controllo congiunto valutate adottando come criterio di valutazione il metodo del costo al netto delle eventuali perdite di valore.

Se emergono obiettive evidenze di riduzione di valore, si procede alla stima del valore recuperabile della partecipazione stessa, tenendo conto del valore attuale dei flussi finanziari futuri che la medesima potrà generare, incluso il valore di dismissione finale dell'investimento. Nel caso in cui il valore recuperabile dell'attivo sia inferiore al relativo valore contabile, la perdita di valore viene iscritta nel Conto Economico alla voce "220. Utili (Perdite) delle partecipazioni".

### Criteri di cancellazione

Le partecipazioni sono cancellate quando il diritto a ricevere i flussi di cassa dall'attività è scaduto oppure laddove la partecipazione viene ceduta trasferendo in maniera sostanziale tutti i rischi ed i benefici ad essa connessi.

### Criteri di rilevazione delle componenti reddituali

I dividendi delle partecipate sono contabilizzati, nella voce "70. Dividendi e proventi simili". Questi ultimi sono rilevati nel Conto Economico solo quando (par. 5.7.1A dell'IFRS 9):

- sorge il diritto dell'entità a ricevere il pagamento del dividendo;
- è probabile che i benefici economici derivanti dal dividendo affluiranno all'entità; e
- l'ammontare del dividendo può essere attendibilmente valutato.

Normalmente le predette condizioni si verificano in occasione della delibera assembleare di approvazione del bilancio e distribuzione del risultato di esercizio da parte della società partecipata.

Eventuali rettifiche/ripresе di valore connesse alla valutazione delle partecipazioni nonché utili o perdite derivanti dalla cessione sono imputate alla voce "220. Utili (Perdite) delle partecipazioni".

## 6 – ATTIVITÀ MATERIALI

### Criteri di classificazione

La voce include principalmente i terreni, gli immobili ad uso funzionale (IAS 16) e quelli detenuti a scopo di investimento (IAS 40), gli impianti, i veicoli, i mobili, gli arredi e le attrezzature di qualsiasi tipo ad uso durevole.

Si definiscono "Immobili ad uso funzionale" quelle attività materiali immobilizzate e funzionali al perseguimento dell'oggetto sociale (tra cui quelli posseduti per essere impiegati nella fornitura di servizi oppure per scopi amministrativi). Ritengono, invece, tra gli immobili detenuti a scopo di investimento le proprietà possedute al fine di percepire canoni di locazione e/o per l'apprezzamento del capitale investito.

La voce accoglie anche attività materiali classificate in base allo IAS 2 - Rimanenze, che si riferiscono sia a beni derivanti dall'attività di escussione di garanzie o dall'acquisto in asta che l'impresa ha intenzione di vendere nel prossimo futuro, senza effettuare rilevanti opere di ristrutturazione, e che non hanno i presupposti per essere classificati nelle categorie precedenti, sia al portafoglio immobiliare comprensivo di aree edificabili, immobili in costruzione, immobili ultimati in vendita e iniziative di sviluppo immobiliare, detenuto in un'ottica di dismissione.

Sono inclusi i diritti d'uso acquisiti con il leasing e relativi all'utilizzo di un'attività materiale (per i locatari), le attività concesse in leasing operativo (per i locatori), nonché le migliorie e le spese incrementative sostenute su beni di terzi, purché relative ad attività materiali identificabili e separabili.

### Criteri di iscrizione

Le attività materiali sono inizialmente iscritte al costo di acquisto o di costruzione, comprensivo di tutti gli eventuali oneri accessori direttamente imputabili all'acquisto e alla messa in funzione del bene.

Le spese di manutenzione straordinaria ed i costi aventi natura incrementativa che comportano un incremento dei benefici futuri generati dal bene, se identificabili e separabili, sono attribuiti ai cespiti cui si riferiscono ed ammortizzati in relazione alle residue possibilità di utilizzo degli stessi. Se tali migliorie non sono identificabili e separabili vengono iscritte tra le "Altre Attività" e successivamente ammortizzate sulla base della durata dei contratti cui si riferiscono per i beni di terzi oppure lungo la vita residua del bene se di proprietà.

Le spese per riparazioni, manutenzioni o altri interventi per garantire l'ordinario funzionamento dei beni sono invece imputate a Conto Economico dell'esercizio in cui sono sostenute.

Secondo l'IFRS 16 i leasing sono contabilizzati sulla base del modello del "right of use" per cui, alla data iniziale, il locatario ha un'obbligazione finanziaria a effettuare pagamenti dovuti al locatore per compensare il suo diritto a utilizzare il bene sottostante durante la durata del leasing. Quando l'attività è resa disponibile al locatario per il relativo utilizzo (data iniziale), il locatario riconosce sia la passività che l'attività consistente nel diritto di utilizzo.

### Criteri di valutazione

Dopo la rilevazione iniziale le attività materiali, inclusi gli immobili non strumentali, salvo quanto di seguito precisato, sono iscritte in bilancio al costo al netto degli ammortamenti cumulati e di eventuali svalutazioni per riduzioni di valore, conformemente al modello del costo.

Le attività materiali sono sistematicamente ammortizzate in ogni esercizio sulla base della loro vita utile, adottando come criterio di ammortamento il metodo a quote costanti. Non sono soggetti ad ammortamento:

- i terreni, siano essi stati acquisiti singolarmente o incorporati nel valore dei fabbricati, in quanto considerati a vita utile indefinita. Nel caso in cui il loro valore sia incorporato nel valore del fabbricato, sono considerati beni separabili dall'edificio i soli immobili detenuti "cielo terra"; la suddivisione tra il valore del terreno e il valore del fabbricato avviene sulla base di perizia di periti indipendenti;
- le opere d'arte, la cui vita utile non può essere stimata ed essendo il relativo valore normalmente destinato ad aumentare nel tempo;
- gli investimenti immobiliari che sono valutati al fair value in conformità al principio contabile IAS 40;
- le rimanenze di attività materiali, in conformità allo IAS 2;
- le attività materiali classificate come in via di dismissione ai sensi dell'IFRS 5.

Il processo di ammortamento inizia quando il bene è disponibile per l'uso. Per i beni acquisiti nel corso dell'esercizio l'ammortamento è calcolato su base giornaliera a partire dalla data di entrata in uso del cespite.

Una svalutazione per perdita di valore è rilevata per un ammontare corrispondente all'eccedenza del valore contabile rispetto al valore recuperabile. Il valore recuperabile di un'attività è pari al maggiore tra il fair value, al netto degli eventuali costi di vendita, ed il relativo valore d'uso del bene, inteso come il valore attuale dei flussi futuri originati dal cespite. Le eventuali rettifiche sono imputate nel Conto Economico.

Qualora vengano meno i motivi che hanno portato alla rilevazione della perdita, si dà luogo ad una ripresa di valore, che non può superare il valore che l'attività avrebbe avuto, al netto degli ammortamenti calcolati, in assenza di precedenti perdite di valore.

Per quel che attiene alle attività materiali rilevate ai sensi dello IAS 2, le stesse sono valutate al minore tra il costo ed il valore netto di realizzo. Le eventuali rettifiche vengono rilevate nel Conto Economico.

Con riferimento all'attività consistente nel diritto di utilizzo, contabilizzata in base all'IFRS 16, essa viene misurata utilizzando il modello del costo secondo lo IAS 16 Immobili, impianti e macchinari; in questo caso l'attività è successivamente ammortizzata e soggetta a impairment test nel caso emergano degli indicatori di impairment.

### **Criteri di cancellazione**

Le attività materiali sono eliminate dallo Stato Patrimoniale al momento della dismissione o quando sono ritirate permanentemente dall'uso e, di conseguenza, non sono attesi benefici economici futuri che derivino dalla loro cessione o dal loro utilizzo.

Le plusvalenze e le minusvalenze derivanti dallo smobilizzo o dalla dismissione delle attività materiali sono determinate come differenza tra il corrispettivo netto di cessione e il valore contabile del bene; esse sono rilevate nel Conto Economico alla stessa data in cui sono eliminate dalla contabilità.

### **Criteri di rilevazione delle componenti reddituali**

L'ammortamento, le rettifiche di valore per deterioramento e le riprese di valore delle attività materiali è contabilizzato nel Conto Economico alla voce 180. "Rettifiche/riprese di valore nette su attività materiali".

Nel primo esercizio l'ammortamento è rilevato proporzionalmente al periodo di effettivo utilizzo del bene.

Le attività soggette ad ammortamento sono rettifiche per possibili perdite di valore ogni qualvolta eventi o cambiamenti di situazioni indichino che il valore contabile potrebbe non essere recuperabile. Le predette perdite di valore sono rilevate nel Conto Economico così come gli eventuali ripristini da contabilizzare qualora vengano meno i motivi che hanno portato alla rilevazione della perdita di valore.

Nella voce 250. "Utili (Perdite) da cessione di investimenti" sono oggetto di rilevazione il saldo, positivo o negativo, tra gli utili e le perdite da realizzo di investimenti.

## 7 – ATTIVITÀ IMMATERIALI

### Criteri di classificazione

Il principio contabile IAS 38 definisce attività immateriali quelle attività non monetarie prive di consistenza fisica possedute per essere utilizzate in un periodo pluriennale o indefinito, che soddisfano le seguenti caratteristiche:

- identificabilità;
- l'azienda ne detiene il controllo;
- è probabile che i benefici economici futuri attesi attribuibili all'attività affluiranno all'azienda;
- il costo dell'attività può essere valutato attendibilmente.

In assenza di una delle suddette caratteristiche, la spesa per acquisire o generare la stessa internamente è rilevata come costo nell'esercizio in cui è stata sostenuta.

Le attività immateriali includono, in particolare, il software applicativo ad utilizzazione pluriennale e le altre attività immateriali identificabili e che trovano origine in diritti legali o contrattuali.

Tra le attività immateriali è altresì iscritto l'avviamento che rappresenta la differenza positiva tra il costo di acquisto ed il fair value delle attività e passività dell'impresa acquisita.

### Criteri di iscrizione

Le attività immateriali sono iscritte al costo, rettificato per eventuali oneri accessori, sostenuti per predisporre l'utilizzo dell'attività, solo se è probabile che i benefici economici futuri attribuibili all'attività si realizzino e se il costo dell'attività stessa può essere determinato attendibilmente. In caso contrario il costo dell'attività materiale è rilevato a Conto Economico nell'esercizio in cui è stato sostenuto.

### Criteri di valutazione

Dopo la rilevazione iniziale, le attività immateriali a vita "definita" sono iscritte al costo al netto dell'ammontare complessivo degli ammortamenti e delle perdite di valore accumulate.

Il processo di ammortamento inizia quando il bene è disponibile per l'uso, ovvero quando si trova nel luogo e nelle condizioni adatte per poter operare nel modo stabilito.

L'ammortamento è effettuato a quote costanti, in modo da riflettere l'utilizzo pluriennale dei beni in base alla vita utile stimata. Nel primo esercizio l'ammortamento è rilevato proporzionalmente al periodo di effettivo utilizzo del bene. L'ammortamento termina dalla data in cui l'attività è eliminata contabilmente.

Ad ogni chiusura di bilancio, alla presenza di evidenze di perdite di valore, si procede alla stima del valore di recupero dell'attività. L'ammontare della perdita di valore, rilevato a Conto Economico, è pari alla differenza tra il valore contabile dell'attività ed il suo valore recuperabile.

### Criteri di cancellazione

Le attività immateriali sono eliminate dallo Stato Patrimoniale dal momento della dismissione o qualora non siano attesi benefici economici futuri. Le plusvalenze e le minusvalenze derivanti dallo smobilizzo o dalla dismissione di un'attività immateriale sono determinate come differenza tra il corrispettivo netto di cessione e il valore contabile del bene ed iscritte al Conto Economico.

### Criteri di rilevazione delle componenti reddituali

Nel primo esercizio l'ammortamento è rilevato proporzionalmente al periodo di effettivo utilizzo del bene.

Nella voce 190. "Rettifiche/riprese di valore nette su attività immateriali" è indicato il saldo, positivo o negativo, fra le rettifiche di valore, gli ammortamenti e le riprese di valore relative alle attività immateriali. Nella voce di conto economico 250. "Utili (Perdite) da cessione di investimenti", formano oggetto di rilevazione il saldo, positivo o negativo, tra gli utili e le perdite da realizzo di investimenti.

## 8 – ATTIVITÀ NON CORRENTI E GRUPPI DI ATTIVITÀ IN VIA DI DISMISSIONE

### Criteri di classificazione

Tale voce include le attività non correnti destinate alla vendita ed i gruppi di attività e le passività associate in via di dismissione, secondo quanto previsto dall'IFRS 5.

Più in dettaglio, vengono classificate nella presente voce quelle attività e gruppi di attività il cui valore contabile sarà recuperato principalmente con un'operazione di vendita anziché con il loro uso continuativo.

Affinché si concretizzi il recupero di un'attività non corrente o di un gruppo in dismissione tramite un'operazione di vendita, devono ricorrere due condizioni:

- l'attività deve essere disponibile per la vendita immediata nella sua condizione attuale, soggetta a condizioni, che sono d'uso e consuetudine, per la vendita di tali attività (o gruppi in dismissione);
- la vendita dell'attività non corrente (o del gruppo in dismissione) deve essere altamente probabile.

Perché la vendita sia altamente probabile la Direzione, ad un adeguato livello, deve essersi impegnata in un programma per la dismissione dell'attività e devono essere state avviate le attività per individuare un acquirente e completare il programma. Inoltre, l'attività deve essere attivamente scambiata sul mercato ed offerta in vendita, a un prezzo ragionevole rispetto al proprio fair value corrente. Il completamento della vendita dovrebbe essere previsto entro un anno dalla data della classificazione e le azioni richieste per completare il programma di vendita dovrebbero dimostrare l'improbabilità che il programma possa essere significativamente modificato o annullato.

Le attività non correnti e i gruppi in dismissione, nonché le "attività operative cessate", e le connesse passività sono espresse in specifiche voci dell'attivo ("Attività non correnti e gruppi di attività in via di dismissione") e del passivo ("Passività associate ad attività in via di dismissione").

### Criteri di iscrizione

Le attività e i gruppi di attività non correnti in via di dismissione sono iscritti in sede iniziale al minore tra il valore contabile ed il fair value al netto dei costi di vendita. Fanno eccezione alcune tipologie di attività (es. attività finanziarie rientranti nell'ambito di applicazione dell'IFRS 9) per cui l'IFRS 5 prevede specificatamente che debbano essere applicati i criteri valutativi del principio contabile di pertinenza.

### Criteri di valutazione

Nelle valutazioni successive alla iscrizione iniziale, le attività e gruppi di attività non correnti in via di dismissione continuano ad essere valutate al minore tra il valore contabile ed il loro fair value al netto dei costi di vendita, ad eccezione di alcune tipologie di attività (es. attività finanziarie rientranti nell'ambito di applicazione dell'IFRS 9) per cui l'IFRS 5 prevede specificatamente che debbano essere applicati i criteri valutativi del principio contabile di pertinenza.

Nei casi in cui i beni in dismissione siano ammortizzabili il processo di ammortamento viene interrotto a partire dal momento in cui ha luogo la classificazione tra le attività non correnti in via di dismissione.

### Criteri di cancellazione

Le attività e i gruppi di attività non correnti in via di dismissione sono eliminate dallo Stato Patrimoniale al momento della dismissione.

Se un'attività (o gruppo in dismissione) classificata come posseduta per la vendita, perde i criteri per l'iscrizione a norma del principio contabile IFRS 5, non si deve più classificare l'attività (o il gruppo in dismissione) come posseduta per la vendita.

Si deve valutare un'attività non corrente che cessa di essere classificata come posseduta per la vendita (o cessa di far parte di un gruppo in dismissione classificato come posseduto per la vendita) al minore tra:

- il valore contabile prima che l'attività (o gruppo in dismissione) fosse classificata come posseduta per la vendita, rettificato per tutti gli ammortamenti, svalutazioni o ripristini di valore che sarebbero stati altrimenti rilevati se l'atti-

vità (o il gruppo in dismissione) non fosse stata classificata come posseduta per la vendita;

- il suo valore recuperabile alla data della successiva decisione di non vendere.

Le voci includono rispettivamente le attività fiscali correnti ed anticipate e le passività fiscali correnti e differite rilevate in applicazione dello IAS 12.

Anche le imposte sul reddito relative alla attività in via di dismissione vengono calcolate nel rispetto della vigente normativa fiscale e sono rilevate nel conto economico in base al criterio della competenza, coerentemente con la rilevazione in bilancio dei costi e dei ricavi che le hanno generate, ad eccezione di quelle relative a partite addebitate o accreditate direttamente nel patrimonio netto, per le quali la rilevazione della relativa fiscalità avviene, per coerenza, a patrimonio netto.

## **Criteri di rilevazione delle componenti reddituali**

I proventi ed oneri (al netto dell'effetto fiscale) riconducibili a gruppi di attività in via di dismissione o rilevati come tali nel corso dell'esercizio, sono esposti nella pertinente voce di Conto Economico "290. Utile (Perdita) delle attività operative cessate al netto delle imposte".

## **9 – FISCALITÀ CORRENTE E DIFFERITA**

### **Fiscalità corrente**

Le attività e passività fiscali per imposte correnti sono rilevate al valore dovuto o recuperabile a fronte dell'utile (perdita) fiscale, applicando le aliquote e la normativa fiscale vigente. Le imposte correnti non ancora pagate, in tutto o in parte alla data di riferimento, sono inserite tra le "Passività fiscali correnti" dello Stato Patrimoniale.

Nel caso di pagamenti eccedenti, che hanno dato luogo ad un credito recuperabile, questo è contabilizzato tra le "Attività fiscali correnti" dello Stato Patrimoniale.

In conformità alle previsioni dello IAS 12, la Banca procede a compensare le attività e le passività fiscali correnti se, e solo se, essa:

- ha un diritto esecutivo a compensare gli ammontari rilevati;
- intende estinguere per il residuo netto, o realizzare l'attività e contemporaneamente estinguere la passività.

### **Fiscalità differita**

Le attività e le passività fiscali differite sono contabilizzate utilizzando il c.d. "balance sheet liability method", tenendo conto delle differenze temporanee tra il valore contabile di una attività o di una passività e il suo valore riconosciuto ai fini fiscali. Esse sono calcolate utilizzando le aliquote fiscali applicabili, in ragione della legge vigente, nell'esercizio in cui l'attività fiscale anticipata sarà realizzata o la passività fiscale differita sarà estinta.

Le attività fiscali vengono rilevate solo se si ritiene probabile che in futuro si realizzerà un reddito imponibile a fronte del quale potrà essere utilizzata tale attività.

La Banca, a tal proposito, ha provveduto ad aggiornare l'analisi di previsione economica proiettata su 8 anni al fine di disporre di informazioni sul possibile reddito che la Banca sarà in grado di produrre in questo arco di tempo.

Maggior dettaglio viene fornito nella disclosure della tabella di nota integrativa 10.7"altre informazioni – sezione "informazioni sullo stato patrimoniale".

In particolare, la normativa fiscale può comportare delle differenze tra reddito imponibile e reddito civilistico, che, se temporanee, provocano, unicamente uno sfasamento temporale che comporta l'anticipo o il differimento del momento impositivo rispetto al periodo di competenza, determinando una differenza tra il valore contabile di un'attività o di una passività nello Stato Patrimoniale e il suo valore riconosciuto ai fini fiscali. Tali differenze si distinguono in "Differenze temporanee deducibili" e in "Differenze temporanee imponibili".

## Attività per imposte anticipate

Le “Differenze temporanee deducibili” indicano una futura riduzione dell’imponibile fiscale, a fronte di un’anticipazione della tassazione rispetto alla competenza economico-civilistica. Esse generano imposte differite attive in quanto esse determineranno un minor carico fiscale in futuro, a condizione che negli esercizi successivi siano realizzati utili tassabili in misura sufficiente a coprire la realizzazione delle imposte pagate in via anticipata.

Le “Attività per imposte anticipate” sono rilevate per tutte le differenze temporanee deducibili se è probabile che sarà realizzato un reddito imponibile a fronte del quale potranno essere utilizzate le differenze temporanee deducibili. Tuttavia, la probabilità del recupero delle imposte anticipate relative ad avviamenti, altre attività immateriali e rettifiche su crediti, è da ritenersi automaticamente soddisfatta per effetto delle disposizioni di legge che ne prevedono la trasformazione in credito d’imposta in presenza di perdita d’esercizio civilistica e/o fiscale.

La trasformazione ha effetto a decorrere dalla data di approvazione, da parte dell’assemblea dei soci, del bilancio individuale in cui è stata rilevata la perdita.

L’origine della differenza tra il maggior reddito fiscale rispetto a quello civilistico è principalmente dovuta a componenti negativi di reddito fiscalmente deducibili in esercizi successivi a quelli di iscrizione in bilancio.

## Passività per imposte differite

Le “Differenze temporanee imponibili” indicano un futuro incremento dell’imponibile fiscale e conseguentemente generano “Passività per imposte differite”, in quanto queste differenze danno luogo ad ammontari imponibili negli esercizi successivi a quelli in cui vengono imputati al Conto Economico civilistico, determinando un differimento della tassazione rispetto alla competenza economico-civilistica.

Le “Passività per imposte differite” sono rilevate per tutte le differenze temporanee imponibili con eccezione delle riserve in sospensione d’imposta in quanto non è previsto che siano effettuate operazioni che ne determinano la tassazione.

L’origine della differenza tra il minor reddito fiscale rispetto a quello civilistico è dovuta a:

- componenti positivi di reddito tassabili in esercizi successivi a quelli in cui sono stati iscritti in bilancio;
- componenti negativi di reddito deducibili in esercizi antecedenti a quello in cui saranno iscritti in bilancio secondo criteri civilistici.

Le attività e le passività iscritte per imposte anticipate e differite vengono sistematicamente valutate per tener conto di eventuali modifiche intervenute nella normativa o nelle aliquote.

Le imposte anticipate e quelle differite sono contabilizzate a livello patrimoniale a saldi aperti e senza compensazioni e sono contabilizzate nella voce 100. “Attività fiscali b) anticipate” e nella voce 60. “Passività fiscali b) differite”.

Qualora le attività e le passività fiscali differite si riferiscano a componenti che hanno interessato il conto economico, la contropartita è rappresentata dalle imposte sul reddito. Nei casi in cui le imposte anticipate e differite riguardino transazioni che hanno interessato direttamente il patrimonio netto senza influenzare il conto economico (quali le valutazioni degli strumenti finanziari valutati al fair value con impatto sulla redditività complessiva) le stesse vengono iscritte in contropartita al patrimonio netto, interessando la specifica riserva quando previsto.

## Global minimum tax (D.Lgs. 27 dicembre 2023, n. 209)

Nel dare attuazione ai principi previsti dalla legge 9 agosto 2023 n. 111, il D.Lgs. 27 dicembre 2023 n. 209 ha recepito nell’ordinamento italiano la Direttiva (UE) 2022/2523 del Consiglio del 14 dicembre 2022, intesa a garantire un livello di imposizione fiscale minimo globale (c.d. “Global Minimum Tax” o nel seguito anche GMT) per i grandi gruppi multinazionali di imprese e i gruppi nazionali su larga scala nell’Unione.

Il Titolo II di tale decreto ha introdotto un regime di imposizione minima globale (c.d. “Global Minimum Tax”) allineato alle c.d. Regole GloBE concepite a livello internazionale in sede OCSE al fine di contrastare la concorrenza fiscale dannosa tra Stati.

La normativa in oggetto si applica, in linea di principio, dagli esercizi che decorrono a partire dal 1° gennaio 2024, nei confronti di gruppi nazionali e multinazionali con ricavi risultanti da bilancio consolidato della controllante capogruppo superiori a 750 milioni di Euro in almeno due dei quattro esercizi precedenti a quello considerato.

La Global Minimum Tax mira a garantire un'imposizione effettiva almeno pari al 15% per ogni giurisdizione in cui i predetti gruppi sono localizzati, attraverso l'applicazione di un'imposta integrativa nei casi in cui il c.d. "Effective Tax Rate" in una data giurisdizione, a valle degli aggiustamenti previsti dalle regole di cui al citato Titolo II e ai rispettivi decreti attuativi, risulti inferiore alla suddetta aliquota di tassazione minima.

Nel corso del 2024, la normativa in oggetto è stata integrata dal Decreto Ministeriale 20 maggio 2024, avente ad oggetto la disciplina dei regimi transitori semplificati (c.d. "Transitional Safe Harbours" o "TSH"), nonché dal Decreto Ministeriale 1° luglio 2024 sulla c.d. "imposta minima nazionale".

Con specifico riguardo al Gruppo Cassa Centrale, si evidenzia che con la Direttiva del Ministero dell'Economia e delle Finanze rilasciata in data 17 febbraio 2025 rubricata "Linee guida in materia di imposizione minima globale, introdotta con Decreto Legislativo 27 dicembre 2023, n. 209 – carenza dei presupposti applicativi in capo ai gruppi bancari cooperativi" è stato chiarito che le banche affiliate partecipanti ai gruppi bancari cooperativi in virtù di un "contratto di coesione" riflesso nel bilancio consolidato, non rientrano nel perimetro applicativo della Global Minimum Tax in quanto la Capogruppo non detiene un rapporto partecipativo di controllo (equity interest), essendo tale controllo partecipativo requisito necessario per l'identificazione di un Gruppo nonché una pre-condizione essenziale per l'applicabilità ed il funzionamento della GMT.

Limitando il perimetro normativo al gruppo industriale costituito dalla Capogruppo e dalle sue controllate, come definito sulla base del rapporto partecipativo di controllo propriamente detto e quindi senza tenere conto dell'accordo di coesione, lo stesso con efficacia dal 1° gennaio 2024 quale Gruppo Multinazionale che supera la soglia di ricavi di 750 milioni di Euro per due dei quattro esercizi precedenti rientra nel campo di applicazione della GMT ed è quindi potenzialmente impattato dalla stessa, avendo riguardo, oltre all'Italia, all'ulteriore giurisdizione del Lussemburgo, ove è presente la società controllata Neam.

Alla data di chiusura dell'esercizio, sulla base delle analisi svolte per il Gruppo Cassa Centrale Banca, identificato in base al rapporto di controllo partecipativo, l'esposizione alle imposte sul reddito del secondo pilastro nelle due giurisdizioni in cui è presente (Italia e Lussemburgo) alla data di chiusura dell'esercizio è valutata essere nulla in quanto, in entrambe le giurisdizioni in cui è presente (Italia e Lussemburgo), risulta superato il c.d. Simplified ETR Test, applicato tenuto conto dei chiarimenti OCSE ad oggi disponibili.

Si precisa infine, che il Gruppo, ad oggi, sta monitorando i continui sviluppi della normativa sia a livello globale che nazionale, anche al fine di porre in essere i necessari processi di gestione della GMT.

## 10 – FONDI PER RISCHI E ONERI

### Criteri di classificazione

Conformemente alle previsioni dello IAS 37, i fondi per rischi ed oneri accolgono gli accantonamenti relativi ad obbligazioni attuali (legali o implicite) originate da un evento passato, per le quali sia probabile l'utilizzo di risorse economiche per l'adempimento dell'obbligazione stessa, sempre che possa essere effettuata una stima attendibile del relativo ammontare.

### Criteri di iscrizione

Nella presente voce figurano:

- "Fondi per rischio di credito relativo a impegni e garanzie finanziarie rilasciate": viene iscritto il valore degli accantonamenti complessivi per rischio di credito a fronte di impegni a erogare fondi e di garanzie finanziarie rilasciate che sono soggetti alle regole di svalutazione dell'IFRS 9 (cfr. paragrafo 2.1, lettera e); paragrafo 5.5; appendice A), ivi inclusi le garanzie finanziarie rilasciate e gli impegni a erogare fondi che sono valutati al valore di prima iscrizione al netto dei ricavi complessivi rilevati in conformità all'IFRS 15;

- “Fondi su altri impegni e altre garanzie rilasciate”: viene iscritto il valore degli accantonamenti complessivi a fronte di altri impegni e altre garanzie rilasciate che non sono soggetti alle regole di svalutazione dell’IFRS 9 (cfr. IFRS 9, paragrafo 2.1, lettere e) e g));
- “Fondi di quiescenza e obblighi simili”: include gli accantonamenti a fronte di benefici erogati al dipendente successivamente alla cessazione del rapporto di lavoro nella forma di piani a contribuzione definita o a prestazione definita;
- “Altri fondi per rischi ed oneri”: figurano gli altri fondi per rischi e oneri costituiti in ossequio a quanto previsto dai principi contabili internazionali (es. oneri per il personale, controversie fiscali).

### **Criteri di valutazione**

L’importo rilevato come accantonamento rappresenta la migliore stima possibile dell’onere richiesto per adempiere all’obbligazione esistente alla data di riferimento.

Laddove l’elemento temporale sia significativo, gli accantonamenti vengono attualizzati utilizzando i tassi correnti di mercato.

I fondi accantonati sono periodicamente riesaminati ed eventualmente rettificati per riflettere la miglior stima corrente. Quando a seguito del riesame, il sostenimento dell’onere diviene improbabile, l’accantonamento viene stornato. Per quanto attiene i fondi relativi ai benefici ai dipendenti si rimanda al successivo paragrafo “15.2 - Trattamento di fine rapporto e premi di anzianità ai dipendenti”.

### **Criteri di cancellazione**

Se non è più probabile che sarà necessario l’impiego di risorse atte a produrre benefici economici per adempiere all’obbligazione, l’accantonamento deve essere stornato. Un accantonamento deve essere usato solo per quelle spese per le quali esso fu originariamente iscritto.

### **Criteri di rilevazione delle componenti reddituali**

L’accantonamento è rilevato nel Conto Economico alla voce 170. “Accantonamenti netti ai fondi per rischi e oneri”.

Nella voce figura il saldo, positivo o negativo, tra gli accantonamenti e le eventuali riattribuzioni a Conto Economico di fondi ritenuti esuberanti.

Gli accantonamenti netti includono anche i decrementi dei fondi per l’effetto attualizzazione nonché i corrispondenti incrementi dovuti al trascorrere del tempo (maturazione degli interessi impliciti nell’attualizzazione).

## **11 – PASSIVITÀ FINANZIARIE VALUTATE AL COSTO AMMORTIZZATO**

### **Criteri di classificazione**

Le passività finanziarie valutate al costo ammortizzato includono i debiti verso banche e verso clientela, qualunque sia la loro forma tecnica (depositi, conti correnti, finanziamenti, leasing), diversi dalle “Passività finanziarie di negoziazione” e dalle “Passività finanziarie designate al fair value”.

Nella voce figurano, altresì, i titoli emessi con finalità di raccolta (ad esempio i certificati di deposito, titoli obbligazionari) valutati al costo ammortizzato. Sono inclusi i titoli che alla data di riferimento risultano scaduti ma non ancora rimborsati.

### **Criteri di iscrizione**

La prima iscrizione di tali passività finanziarie avviene all’atto della ricezione delle somme raccolte o all’emissione dei titoli di debito. Il valore a cui sono iscritte corrisponde al relativo fair value, normalmente pari all’ammontare incassato od al prezzo di emissione, aumentato degli eventuali costi/proventi aggiuntivi direttamente attribuibili alla singola operazione di provvista o di emissione e non rimborsati dalla controparte creditrice. Sono esclusi i costi interni di carattere amministrativo.

Il fair value delle passività finanziarie, eventualmente emesse a condizioni diverse da quelle di mercato, è oggetto di apposita stima e la differenza rispetto al corrispettivo incassato è, ove del caso, imputata direttamente a Conto Economico.

### **Criteri di valutazione**

Dopo la rilevazione iniziale, effettuata al fair value alla data di sottoscrizione del contratto, le passività finanziarie sono valutate al costo ammortizzato utilizzando il metodo del tasso di interesse effettivo.

Fanno eccezione le passività a breve termine, ove il fattore temporale risulti trascurabile, che rimangono iscritte per il valore incassato, e i cui costi e proventi direttamente attribuibili all'operazione sono iscritti nelle pertinenti voci del Conto Economico.

### **Criteri di cancellazione**

Le passività finanziarie sono cancellate dal bilancio quando estinte o scadute, ovvero quando si procede al riacquisto di titoli di propria emissione con conseguente ridefinizione del debito iscritto per titoli in circolazione.

### **Criteri di rilevazione delle componenti reddituali**

Le componenti negative di reddito rappresentate dagli interessi passivi sono iscritte, per competenza, nelle voci di Conto Economico relative agli interessi.

L'eventuale differenza tra il valore di riacquisto dei titoli di propria emissione ed il corrispondente valore contabile della passività viene iscritto a Conto Economico nella voce 100. "Utili (perdite) da cessione o riacquisto di: c) Passività finanziarie".

## **12 – PASSIVITÀ FINANZIARIE DI NEGOZIAZIONE**

### **Criteri di classificazione**

Formano oggetto di rilevazione nella presente voce le passività finanziarie, qualunque sia la loro forma tecnica (titoli di debito, finanziamenti, ecc.) classificate nel portafoglio di negoziazione.

La voce include, ove presenti, il valore negativo dei contratti derivati di trading. Rientrano nella presente categoria anche i contratti derivati connessi con la fair value option (definita dal principio contabile IFRS 9 al paragrafo 4.2.2) gestionalmente collegati con attività e passività valutate al fair value, che presentano alla data di riferimento un fair value negativo, ad eccezione dei contratti derivati designati come efficaci strumenti di copertura il cui impatto confluisce in una separata voce del passivo patrimoniale; se il fair value di un contratto derivato diventa successivamente positivo, lo stesso è contabilizzato tra le Attività finanziarie valutate al fair value con impatto a Conto Economico.

### **Criteri di iscrizione**

Gli strumenti finanziari derivati sono iscritti alla data di sottoscrizione e sono valutati al fair value con impatto a Conto Economico.

### **Criteri di valutazione**

Successivamente alla rilevazione iniziale le passività finanziarie sono valorizzate al fair value con impatto a Conto Economico.

Per dettagli in merito alle modalità di determinazione del fair value si rinvia al successivo paragrafo "A.4 - Informativa sul fair value" della presente parte A.

### **Criteri di cancellazione**

Le passività finanziarie detenute con finalità di negoziazione vengono cancellate dal bilancio quando scadono i diritti contrattuali sui relativi flussi finanziari o quando la passività finanziaria è ceduta con trasferimento sostanziale di tutti i rischi ed i benefici derivanti dalla proprietà della stessa.

## Criteri di rilevazione delle componenti reddituali

Gli utili e le perdite derivanti dalla variazione del fair value e/o dalla cessione delle passività finanziarie di negoziazione sono contabilizzati a Conto Economico nella voce "80. Risultato netto dell'attività di negoziazione".

## 13 – PASSIVITÀ FINANZIARIE DESIGNATE AL FAIR VALUE

### Criteri di classificazione

Sono classificate nella presente voce le passività finanziarie che sono designate al fair value con i risultati valutativi iscritti nel Conto Economico in forza dell'esercizio della cosiddetta "Fair Value Option" prevista dall'IFRS 9, ossia quando:

- si elimina o riduce significativamente l'incoerenza nella valutazione o nella rilevazione (talvolta definita come asimmetria contabile) che altrimenti risulterebbe dalla valutazione delle attività o passività o dalla rilevazione degli utili e delle perdite relative su basi diverse;
- è presente un derivato implicito;
- un gruppo di passività finanziarie o di attività e passività finanziarie è gestito e il suo rendimento è valutato in base al fair value secondo una strategia di gestione del rischio o d'investimento documentata e le informazioni relative al gruppo sono fornite internamente su tali basi ai dirigenti con responsabilità strategiche.

### Criteri di iscrizione

L'iscrizione iniziale delle passività finanziarie valutate al fair value avviene, alla data di emissione, al fair value che corrisponde normalmente al corrispettivo incassato senza considerare i costi o proventi di transazione direttamente attribuibili allo strumento stesso che sono invece imputati a Conto Economico.

### Criteri di valutazione

Le passività vengono valutate al fair value. Le componenti reddituali vengono riportate secondo quanto previsto dal principio contabile IFRS 9, come di seguito esposto:

- le variazioni di fair value attribuibili alla variazione del proprio merito creditizio sono esposte in apposita riserva di patrimonio netto (prospetto della redditività complessiva);
- le restanti variazioni di fair value sono rilevate nel conto economico, nella voce 110. "Risultato netto delle altre attività e passività finanziarie valutate al fair value con impatto a conto economico".

Per dettagli in merito alle modalità di determinazione del fair value si rinvia al successivo paragrafo "A.4 - Informativa sul fair value" della presente Parte A.

### Criteri di cancellazione

Le passività finanziarie valutate al fair value sono cancellate contabilmente dal bilancio quando risultano scadute o estinte. La cancellazione avviene anche in presenza di riacquisto di titoli precedentemente emessi. La differenza tra il valore contabile della passività e l'ammontare pagato per acquistarla viene registrata a conto economico.

Il ricollocamento sul mercato di titoli propri successivamente al loro riacquisto è considerato come una nuova emissione con iscrizione al nuovo prezzo di collocamento, senza alcun effetto al conto economico.

## Criteri di rilevazione delle componenti reddituali

Il costo per interessi su strumenti di debito è classificato tra gli "Interessi passivi e oneri assimilati" del conto economico. Le componenti reddituali relative a tale voce di bilancio vengono riportate secondo quanto previsto dal principio contabile IFRS 9, come di seguito:

- le variazioni di fair value attribuibili alla variazione del proprio merito creditizio sono esposte in apposita riserva di patrimonio netto (prospetto della redditività complessiva);

- le restanti variazioni di fair value sono rilevate nel conto economico, nella voce 110. "Risultato netto delle altre attività e passività finanziarie valutate al fair value con impatto a conto economico".

## 14 – OPERAZIONI IN VALUTA

### Criteri di classificazione

Tra le attività e le passività in valuta figurano, oltre a quelle denominate esplicitamente in una valuta diversa dall'Euro, anche quelle che prevedono clausole di indicizzazione finanziaria collegate al tasso di cambio dell'Euro con una determinata valuta o con un determinato paniere di valute.

Ai fini delle modalità di conversione da utilizzare, le attività e passività in valuta sono suddivise tra poste monetarie (classificate tra le poste correnti) e non monetarie (classificate tra le poste non correnti).

Gli elementi monetari consistono nel denaro posseduto e nelle attività e passività da ricevere o pagare, in ammontari di denaro fisso o determinabili. Gli elementi non monetari si caratterizzano per l'assenza di un diritto a ricevere o di un'obbligazione a consegnare un ammontare di denaro fisso o determinabile.

### Criteri di iscrizione

Le operazioni in valuta estera sono registrate, al momento della rilevazione iniziale, in divisa di conto, applicando all'importo in valuta estera il tasso di cambio in vigore alla data dell'operazione.

### Criteri di valutazione

Ad ogni chiusura del bilancio o di situazione infrannuale, gli elementi originariamente denominati in valuta estera sono valorizzati come segue:

- le poste monetarie sono convertite al tasso di cambio alla data di chiusura del periodo;
- le poste non monetarie valutate al costo storico sono convertite al tasso di cambio in essere alla data della operazione;
- le poste non monetarie valutate al fair value sono convertite al tasso di cambio a pronti alla data di chiusura del periodo.

### Criteri di rilevazione delle componenti reddituali

Le differenze di cambio che si generano tra la data dell'operazione e la data del relativo pagamento, su elementi di natura monetaria, sono contabilizzate nel Conto Economico dell'esercizio in cui sorgono, alla stregua di quelle che derivano dalla conversione di elementi monetari a tassi diversi da quelli di conversione iniziali, o di conversione alla data di chiusura del bilancio precedente.

Quando un utile o una perdita relativi ad un elemento non monetario sono rilevati a patrimonio netto, la differenza cambio relativa a tale elemento è rilevata anch'essa a patrimonio netto.

Quando un utile o una perdita sono rilevati a Conto Economico, è parimenti rilevata a Conto Economico anche la relativa differenza cambio.

## 15 – ALTRE INFORMAZIONI

### 15.1 Contratti di vendita e riacquisto (pronti contro termine)

I titoli venduti e soggetti ad accordo di riacquisto sono classificati come strumenti finanziari impegnati, quando l'acquirente ha per contratto o convenzione il diritto a rivendere o a reimpegnare il sottostante; la passività della controparte è inclusa nelle passività verso altre banche, altri depositi o depositi della clientela.

I titoli acquistati in relazione ad un contratto di rivendita sono contabilizzati come finanziamenti o anticipi ad altre banche o a clientela.

La differenza tra il prezzo di vendita ed il prezzo d'acquisto è contabilizzato come interesse e registrato per competenza lungo la vita dell'operazione.

### 15.2 Trattamento di fine rapporto e premi di anzianità ai dipendenti

Il trattamento di fine rapporto (T.F.R.) è assimilabile ad un "beneficio successivo al rapporto di lavoro" (post employment benefit) del tipo a "Prestazioni Definite" (defined benefit plan) per il quale è previsto, in base allo IAS 19, che il suo valore venga determinato mediante metodologie di tipo attuariale.

Conseguentemente, la valutazione di fine esercizio è effettuata in base al metodo dei benefici maturati utilizzando il criterio del credito unitario previsto (Projected Unit Credit Method).

Tale metodo prevede la proiezione degli esborsi futuri sulla base di analisi storiche, statistiche e probabilistiche, nonché in virtù dell'adozione di opportune basi tecniche demografiche.

Esso consente di calcolare il T.F.R. maturato ad una certa data in senso attuariale, distribuendo l'onere per tutti gli anni di stimata permanenza residua dei lavoratori in essere e non più come onere da liquidare nel caso in cui l'azienda cessi la propria attività alla data di riferimento.

La valutazione del T.F.R. del personale dipendente è effettuata da un attuario indipendente in conformità alla metodologia sopra indicata.

A seguito dell'entrata in vigore della riforma della previdenza complementare, di cui al D.Lgs. 252/2005, le quote di trattamento di fine rapporto maturate fino al 31 dicembre 2006 rimangono in azienda, mentre le quote che maturano a partire dal 1° gennaio 2007 sono state, a scelta del dipendente, destinate a forme di previdenza complementare ovvero al fondo di Tesoreria dell'INPS.

Queste ultime sono quindi rilevate a Conto Economico sulla base dei contributi dovuti in ogni esercizio; non si è proceduto all'attualizzazione finanziaria dell'obbligazione verso il fondo previdenziale o l'INPS, in ragione della scadenza inferiore a 12 mesi.

In base allo IAS 19, il T.F.R. versato al fondo di Tesoreria INPS si configura, al pari della quota versata al fondo di previdenza complementare, come un piano a contribuzione definita.

Le quote maturate e riversate ai fondi integrativi di previdenza complementare sono contabilizzate alla sottovoce di Conto Economico "160. a) Spese per il personale".

Tali quote si configurano come un piano a contribuzione definita, poiché l'obbligazione dell'impresa nei confronti del dipendente cessa con il versamento delle quote maturate. Per tale fattispecie, pertanto, nel passivo potrà essere iscritta solo la quota di debito (tra le "Altre passività") per i versamenti ancora da effettuare all'INPS ovvero ai fondi di previdenza complementare alla data di riferimento.

Il principio IAS 19 prevede che tutti gli utili e perdite attuariali maturati alla data di riferimento siano rilevati immediatamente nel "prospetto della redditività complessiva".

Fra gli "Altri benefici a lungo termine" descritti dallo IAS 19 rientrano i premi di anzianità ai dipendenti. Tali benefici devono essere valutati, in conformità allo IAS 19, con la stessa metodologia utilizzata per la determinazione del TFR, in quanto compatibile.

La passività per il premio di anzianità viene rilevata tra i fondi rischi e oneri dello Stato Patrimoniale. L'accantonamento, come la riattribuzione a Conto Economico di eventuali eccedenze dello specifico fondo (dovute ad esempio a modifiche di ipotesi attuariali), è imputato a Conto Economico fra le "Spese del Personale".

### 15.3 Riconoscimento dei ricavi e dei costi

I ricavi sono rilevati nel momento in cui viene trasferito il controllo dei beni o servizi al cliente ad un ammontare che rappresenta l'importo del corrispettivo a cui si ritiene di avere diritto.

La rilevazione dei ricavi avviene attraverso un processo di analisi che implica le fasi di seguito elencate:

- identificazione del contratto, definito come un accordo in cui le parti si sono impegnate ad adempiere alle rispettive obbligazioni;
- individuazione delle singole obbligazioni di fare ("performance obligations") contenute nel contratto;
- determinazione del prezzo della transazione, ossia il corrispettivo atteso per il trasferimento al cliente dei beni o dei servizi;
- ripartizione del prezzo della transazione a ciascuna "performance obligation", sulla base dei prezzi di vendita della singola obbligazione;
- riconoscimento dei ricavi nel momento in cui (o man mano che) l'obbligazione di fare risulta adempiuta trasferendo al cliente il bene o servizio promesso.

Ciò premesso, il riconoscimento dei ricavi può avvenire:

- a. in un determinato momento, quando l'entità adempie l'obbligazione di fare trasferendo al cliente il bene o servizio promesso oppure
- b. lungo un periodo di tempo, mano a mano che l'entità adempie l'obbligazione di fare trasferendo al cliente il bene o servizio promesso.

Con riferimento al precedente punto b), una "performance obligation" è soddisfatta lungo un periodo di tempo se si verifica almeno una delle condizioni di seguito riportate:

- il cliente controlla il bene oggetto del contratto nel momento in cui viene creato o migliorato;
- il cliente riceve e consuma nello stesso momento i benefici nel momento in cui l'entità effettua la propria prestazione;
- la prestazione della società crea un bene personalizzato per il cliente e la società ha un diritto al pagamento per le prestazioni completate alla data di trasferimento del bene.

Se non è soddisfatto nessuno dei criteri allora il ricavo viene rilevato in un determinato momento.

Gli indicatori del trasferimento del controllo sono: i) l'obbligazione al pagamento ii) il titolo legale del diritto al corrispettivo maturato iii) il possesso fisico del bene iv) il trasferimento dei rischi e benefici legati alla proprietà v) l'accettazione del bene.

Con riguardo ai ricavi realizzati lungo un periodo di tempo, la Banca adotta un criterio di contabilizzazione temporale. In relazione a quanto sopra, di seguito si riepilogano le principali impostazioni seguite dalla Banca:

- gli interessi sono riconosciuti pro rata temporis, sulla base del tasso di interesse contrattuale o di quello effettivo nel caso di applicazione del costo ammortizzato;
- gli interessi di mora, eventualmente previsti in via contrattuale, sono contabilizzati a Conto Economico solo al momento del loro effettivo incasso;
- i dividendi sono rilevati a Conto Economico nel periodo in cui ne viene deliberata la distribuzione;
- le commissioni per ricavi da servizi sono iscritte, sulla base dell'esistenza di accordi contrattuali, nel periodo in cui i servizi stessi sono stati prestati;

I ricavi derivanti dalla vendita di attività non finanziarie sono rilevati al momento del perfezionamento della vendita, a meno che non si sia mantenuta la maggior parte dei rischi e benefici connessi con l'attività.

I costi sono rilevati a Conto Economico secondo il principio della competenza economica; i costi relativi all'ottenimento

e l'adempimento dei contratti con la clientela sono rilevati a Conto Economico nei periodi nei quali sono contabilizzati i relativi ricavi.

#### 15.4 Spese per migliorie su beni di terzi

I costi di ristrutturazione su immobili non di proprietà vengono capitalizzati in considerazione del fatto che per la durata del contratto di locazione la società utilizzatrice ha il controllo dei beni e può trarre da essi benefici economici futuri. I suddetti costi, classificati tra le "Altre attività", vengono ammortizzati per un periodo non superiore alla durata del contratto di locazione.

#### 15.5 Modalità di rilevazione delle perdite di valore

##### **Perdite di valore delle attività finanziarie**

Le attività finanziarie diverse da quelle valutate al fair value con impatto a conto economico, ai sensi dell'IFRS 9, sono sottoposte ad una valutazione – da effettuarsi ad ogni data di bilancio - che ha l'obiettivo di verificare se esistano indicatori che le predette attività possano aver subito una riduzione di valore (c.d. indicatori di impairment).

Nel caso in cui sussistano i predetti indicatori, le attività finanziarie in questione sono considerate deteriorate (stage 3) e a fronte delle stesse devono essere rilevate rettifiche di valore pari alle perdite attese relative alla loro intera vita residua.

Per le attività finanziarie per le quali non sussistono indicatori di impairment (stage 1 e stage 2), occorre verificare se esistono indicatori tali per cui il rischio creditizio della singola operazione risulti significativamente incrementato rispetto al momento di iscrizione iniziale ed applicare, di conseguenza, i criteri sottesi al modello di impairment IFRS 9.

##### **Il modello di impairment IFRS 9**

Il perimetro di applicazione del modello di impairment IFRS 9 adottato dalla Banca, su cui si basano i requisiti per il calcolo degli accantonamenti, include strumenti finanziari quali titoli di debito, finanziamenti, crediti commerciali, attività derivanti da contratti e crediti originati da operazioni di leasing, rilevati al costo ammortizzato o al fair value con impatto sulla redditività complessiva nonché le esposizioni fuori bilancio (garanzie finanziarie e impegni ad erogare fondi).

Il predetto modello di impairment è caratterizzato da una visione prospettica (c.d. *forward looking*) e, in determinate circostanze, può richiedere la rilevazione immediata di tutte le perdite previste nel corso della vita di un credito. Detta stima dovrà peraltro essere continuamente adeguata anche in considerazione del rischio di credito della controparte. Per effettuare tale stima, il modello di impairment dovrà considerare non solo dati passati e presenti, ma anche informazioni relative ad eventi futuri.

Per le esposizioni creditizie rientranti nel perimetro di applicazione del modello di impairment il principio contabile prevede l'allocazione dei singoli rapporti in uno dei 3 stage di seguito elencati:

- in stage 1, i rapporti che non presentano, alla data di valutazione, un incremento significativo del rischio di credito o che possono essere identificati come low credit risk;
- in stage 2, i rapporti che alla data di riferimento presentano un incremento significativo o non presentano le caratteristiche per essere identificati come low credit risk;
- in stage 3, i rapporti non performing.

Nello specifico, la Banca ha previsto l'allocazione dei singoli rapporti creditizi, per cassa e fuori bilancio, in uno dei 3 stage di seguito elencati sulla base dei seguenti criteri:

- in stage 1, i rapporti con data di generazione inferiore a tre mesi dalla data di valutazione o che non presentano nessuna delle caratteristiche descritte al punto successivo;
- in stage 2, le posizioni che alla data di riferimento presentano un significativo incremento del rischio di credito:
  - rapporti appartenenti a taluni cluster geo-settoriali particolarmente rischiosi, identificati da PD IFRS 9 superiore in media al 20%, ossia identificati "collettivamente" come rischiosi;
  - rapporti che alla data di valutazione sono classificati in watch list, ossia come bonis sotto osservazione;
  - rapporti che alla data di valutazione presentano un incremento di PD rispetto a quella all'origination che supera

- determinate soglie calcolate con metodi di regressione quantilica;
- presenza dell'attributo di forborne performing;
- presenza di scaduti e/o sconfini da più di 30 giorni;
- rapporti (privi della PD lifetime alla data di erogazione) che alla data di valutazione non presentano le caratteristiche per essere identificati come low credit risk (come di seguito descritto);
- rapporti di controparti classificate come performing e identificati sulla base della policy di Gruppo come POCl (Purchased or originated credit impaired);
- rapporti con copertura oggetto di overlay oltre predefinite soglie di copertura sono trasferiti in stage 2;
- in stage 3, i crediti non performing. Si tratta dei singoli rapporti relativi a controparti classificate nell'ambito di una delle categorie di credito deteriorato contemplate dalla Circolare della Banca d'Italia n. 272/2008 e successivi aggiornamenti. Rientrano in tale categoria le esposizioni scadute e/o sconfinanti deteriorate, le inadempienze probabili e le sofferenze.

Si considerano *low credit risk* i rapporti performing che alla data di valutazione presentano una PD one-year IFRS9 non superiore a 0,3%.

L'allocazione dei rapporti nell'ambito degli stage previsti dal principio IFRS 9 avviene in modalità automatica secondo i criteri sopra definiti.

La stima della perdita attesa attraverso la metodologia Expected Credit Loss (ECL), per le classi sopra definite, avviene in funzione dell'allocazione di ciascun rapporto nei tre stage di riferimento, come di seguito dettagliato:

- **stage 1**, la perdita attesa è misurata entro l'orizzonte temporale di un anno;
- **stage 2**, la perdita attesa è misurata considerando tutte le perdite che si presume saranno sostenute durante l'intera vita dell'attività finanziaria ("lifetime expected loss");
- **stage 3**, la perdita attesa deve essere calcolata con una prospettiva lifetime, ma diversamente dalle posizioni in stage 2, il calcolo della perdita attesa lifetime sarà analitico. Inoltre, ove appropriato, saranno introdotti elementi forward looking nella valutazione delle predette posizioni rappresentati in particolare dalla inclusione di differenti scenari (ad es. di cessione) ponderati per la relativa probabilità di accadimento. Più in dettaglio, nell'ambito della stima del valore di recupero delle posizioni (in particolare di quelle classificate a sofferenza) l'inclusione di uno scenario di cessione, alternativo ad uno scenario di gestione interna, comporta normalmente la rilevazione di maggiori rettifiche di valore connesse all'applicazione dei prezzi di vendita ponderati per la relativa probabilità di accadimento dello scenario di cessione.

Con specifico riferimento ai crediti verso banche, la Banca ha adottato un modello di determinazione del significativo incremento del rischio di credito lievemente differente da quello previsto per i crediti verso clientela, sebbene le logiche di stage allocation adottate per i crediti verso banche siano state definite nel modo più coerente possibile rispetto a quelle implementate per i crediti verso clientela.

Più in dettaglio, con riferimento ai crediti verso banche, i rapporti *low credit risk* sono quelli in bonis che alla data di valutazione presentano le seguenti caratteristiche:

- assenza di PD lifetime alla data di erogazione;
- PD point in time inferiore a 0,3%.

L'allocazione dei rapporti interbancari nell'ambito degli stage previsti dal principio IFRS 9 avviene in modalità automatica secondo i criteri sopra definiti. Tutto ciò premesso, per i crediti verso banche, la Banca adotta un modello di impairment IFRS 9 sviluppato ad hoc per la specifica tipologia di controparte e pertanto differente dal modello utilizzato per i crediti verso clientela.

Anche per i crediti verso banche la stima della perdita attesa attraverso la metodologia Expected Credit Loss (ECL), per le classi sopra definite, avviene in funzione dell'allocazione di ciascun rapporto nei tre stage di riferimento, come di seguito dettagliato:

- **stage 1**: la perdita attesa è misurata su un orizzonte temporale di 12 mesi;
- **stage 2**: la perdita attesa è misurata su un orizzonte temporale che contempla l'intera durata del rapporto sino a scadenza (cd. LEL, *Lifetime Expected Loss*);
- **stage 3**, la perdita attesa deve essere calcolata con una prospettiva lifetime, ma diversamente dalle posizioni in stage 2, il calcolo della perdita attesa lifetime è analitico.

I parametri di rischio *probability of default* ed *exposure at default* (nel seguito anche PD e EAD) vengono calcolati dal modello di impairment.

Il parametro *loss given default* (nel seguito anche LGD) è fissato prudenzialmente al livello regolamentare del 45% valido nel modello IRB Foundation, per i portafogli composti da attività di rischio diverse da strumenti subordinati e garantiti.

Con riferimento al portafoglio titoli, si conferma l'impostazione utilizzata per i crediti, ossia l'allocazione dei titoli in uno dei tre stage previsti dall'IFRS 9, ai quali corrispondono tre diverse metodologie di calcolo delle perdite attese.

In stage 1 la perdita attesa è misurata entro l'orizzonte temporale di un anno, quindi con una probabilità di default a 12 mesi.

Nel primo stage di merito creditizio sono stati collocati i titoli:

- al momento dell'acquisto, a prescindere dalla loro rischiosità;
- che alla data di valutazione non hanno avuto un aumento significativo del rischio di credito rispetto al momento dell'acquisto;
- che hanno avuto un decremento significativo del rischio di credito.

A valere dal 31 dicembre 2025 sono stati introdotti ulteriori criteri di allocazione per i titoli riferiti a cartolarizzazioni SRT oggetto di Impairment ai sensi dell'IFRS 9. Nello specifico:

- allocazione in stage 2 nel caso in cui si verifichi l'attivazione della cascata dei pagamenti a favore dei titoli senior ovvero l'attivazione delle condizioni di rivalutazioni contrattuali del service;
- classificazione in stage 3 qualora una valutazione dei flussi di rimborso della cartolarizzazione evidenzia una riduzione potenziale di oltre il 10% rispetto all'ultimo business plan.

Nel secondo stage l'ECL è calcolata utilizzando la probabilità di default lifetime. In esso sono stati collocati quei titoli che presentano le seguenti caratteristiche:

- alla data di valutazione lo strumento presenta un aumento del rischio di credito rispetto alla data di acquisto tale da richiedere il riconoscimento di una perdita attesa fino a scadenza;
- strumenti che rientrano dallo stage 3 sulla base di un decremento significativo della rischiosità.

Il terzo ed ultimo stage accoglie le esposizioni per le quali l'ECL è calcolata utilizzando una probabilità di default del 100%.

La scelta di collocare gli strumenti in stage 1 o in stage 2 è legata alla quantificazione delle soglie che identificano un significativo incremento del rischio di credito della singola tranche oggetto di valutazione. Tali soglie vengono calcolate partendo dalle caratteristiche del portafoglio. Per quanto riguarda lo stage 3 si analizza se l'aumento della rischiosità è stato così elevato, dal momento della prima rilevazione, da considerare le attività "impaired", ossia se si sono verificati eventi tali da incidere negativamente sui flussi di cassa futuri. Come accennato in precedenza, si dovrà riconoscere una perdita incrementale dallo stage 1 allo stage 3. Nel dettaglio:

- l'ECL a 12 mesi rappresenta il valore atteso della perdita stimata su base annuale;
- l'ECL *lifetime* è la stima della perdita attesa fino alla scadenza del titolo;
- i parametri di stima dell'ECL sono la probabilità di default, la Loss Given Default e l'Exposure at Default della singola tranche (PD, LGD, EAD).

### **Impairment analitico dei crediti in stage 3**

Con riferimento alle valutazioni analitiche dei crediti il modello utilizzato dalla Banca per la determinazione degli accantonamenti relativi ai crediti deteriorati (stage 3) valutati al costo ammortizzato o al fair value con impatto sulla redditività complessiva prevede, a seconda delle loro caratteristiche, il ricorso ad una valutazione analitica specifica oppure ad una valutazione analitica forfettaria.

La metodologia di valutazione analitica specifica è finalizzata a determinare la corretta quantificazione degli accantonamenti per ciascun rapporto, considerando sia le caratteristiche del singolo rapporto oggetto di valutazione, sia le caratteristiche della controparte a cui lo stesso è intestato.

La valutazione analitica forfettaria è finalizzata a determinare la corretta quantificazione degli accantonamenti per ciascun rapporto ed è effettuata attraverso la stima di parametri di rischio definiti da un modello statistico, in coerenza con quanto previsto per la valutazione collettiva delle esposizioni in bonis con riferimento alle esposizioni creditizie in stage 2.

La valutazione analitica forfettaria si applica alle esposizioni creditizie che presentano le seguenti caratteristiche:

- esposizioni scadute e/o sconfinanti deteriorate;
- esposizioni fuori bilancio deteriorate (es. esposizioni di firma, margini disponibili su fidi);
- esposizioni di cassa classificate a inadempienza probabile che non superano una soglia di importo definita a livello di singolo debitore (c.d. soglia dimensionale);
- esposizioni di cassa classificate a sofferenza che non superano la soglia dimensionale.

La valutazione analitica specifica si applica alle esposizioni creditizie che presentano le seguenti caratteristiche:

- esposizioni di cassa classificate a inadempienza probabile che superano la soglia dimensionale;
- esposizioni di cassa classificate a sofferenza che superano la soglia dimensionale.

Ai fini dell'applicazione della soglia dimensionale si prende a riferimento l'esposizione creditizia complessiva a livello di singolo debitore, determinando quindi, alternativamente, una valutazione analitica forfettaria o analitica specifica per tutti i rapporti di cassa intestati al medesimo debitore. La soglia dimensionale per le controparti classificate a inadempienza probabile e sofferenza è pari a 100.000 Euro.

La valutazione delle perdite attese, in particolare con riferimento alle esposizioni a sofferenza, deve essere effettuata tenendo in considerazione la probabilità che si verifichino differenti scenari di realizzo del credito, quali ad esempio la cessione dell'esposizione o, al contrario, la gestione interna.

Con riferimento alla valutazione analitica specifica per la determinazione del valore recuperabile (componente valutativa) la Banca adotta due approcci alternativi che riflettono le caratteristiche e la rischiosità delle singole esposizioni creditizie:

- approccio "going concern", che si applica alle sole controparti imprese, operanti in settori diversi dall'immobiliare, che presentano oggettive prospettive di continuità aziendale che si presuppone quando:
  - i flussi di cassa operativi futuri del debitore sono rilevanti e possono essere stimati in maniera attendibile attraverso fonti documentabili, come:
    - bilanci ufficiali d'esercizio aggiornati, completi e regolari;
    - piano industriale, il cui utilizzo per la stima dei flussi di cassa è subordinato (i) ad una verifica dell'attendibilità ed effettiva realizzabilità delle assunzioni che ne sono alla base e (ii) al pieno rispetto del piano medesimo, qualora ne sia già in corso l'esecuzione;
    - piani di risanamento definiti nell'ambito degli strumenti previsti dal nuovo Codice della Crisi d'Impresa e dell'Insolvenza ai fini del superamento della crisi;
  - i flussi di cassa operativi futuri del debitore sono adeguati a rimborsare il debito finanziario a tutti i creditori.
- approccio gone concern, che si applica obbligatoriamente alle esposizioni creditizie intestate a persone fisiche e per le imprese in una prospettiva di cessazione dell'attività o qualora non sia possibile stimare i flussi di cassa operativi.

L'attualizzazione del valore recuperabile (componente finanziaria), applicata per sofferenze ed inadempienze probabili, è basata sulla determinazione del tasso di attualizzazione e dei tempi di recupero.

### **Perdite di valore delle partecipazioni**

Ad ogni data di bilancio le partecipazioni di collegamento o sottoposte a controllo congiunto sono assoggettate ad un test di impairment al fine di verificare se esistono obiettive evidenze che possano far ritenere non interamente recuperabile il valore di iscrizione delle attività stesse. Se esiste una qualsiasi indicazione di ciò, l'entità deve stimare il valore recuperabile dell'attività che è, pertanto, assoggettata ad un test di impairment.

La presenza di indicatori di impairment (come ad esempio la presenza di performance economiche della partecipata

inferiori alle attese, mutamenti significativi nell'ambiente o nel mercato dove l'impresa opera o nei tassi di interesse di mercato ecc.) comporta la rilevazione di una svalutazione nella misura in cui il valore recuperabile della partecipazione risulti inferiore al valore contabile.

Il valore recuperabile è rappresentato dal maggiore tra il fair value al netto dei costi di vendita ed il valore d'uso della partecipazione. Come conseguenza, la necessità di stimare entrambi i valori non ricorre qualora uno dei due sia stato valutato superiore al valore contabile.

Per i metodi di valutazione utilizzati per la determinazione del fair value, si rimanda a quanto indicato nel paragrafo "A.4 - Informativa sul fair value" della presente Parte A.

Il valore d'uso della partecipazione è il valore attuale dei flussi finanziari attesi rivenienti dall'attività. Tale grandezza risponde ad una logica generale secondo la quale il valore di un bene è diretta espressione dei flussi finanziari che è in grado di generare lungo il periodo del suo utilizzo. La determinazione del valore d'uso presuppone, pertanto, la stima dei flussi finanziari attesi dall'utilizzo delle attività o dalla loro dismissione finale espressi in termini di valore attuale attraverso l'utilizzo di opportuni tassi di attualizzazione.

Quando una partecipazione non produce flussi di cassa ampiamente indipendenti da altre attività essa viene sottoposta ad impairment test non già autonomamente, bensì a livello di CGU. Pertanto, quando le attività riferibili ad una controllata sono incluse in una CGU più ampia della partecipazione medesima, l'impairment test può essere svolto solo a quest'ultimo livello e non a livello di singola partecipata per la quale non sarebbe correttamente stimabile un valore d'uso.

Se l'esito dell'impairment evidenzia che il valore recuperabile risulta superiore al valore contabile della partecipazione non viene rilevata alcuna rettifica di valore; nel caso contrario, è prevista la rilevazione di un impairment nella voce di Conto Economico 220. "Utili (Perdite) delle partecipazioni".

Nel caso in cui il valore recuperabile dovesse, in seguito, risultare superiore al nuovo valore contabile in quanto è possibile dimostrare che gli elementi che hanno condotto alla svalutazione non sono più presenti, è consentito effettuare un ripristino di valore fino a concorrenza della rettifica precedentemente registrata.

## **Perdite di valore delle altre attività immobilizzate**

### **Attività materiali**

Lo IAS 36 stabilisce che, almeno una volta l'anno, la società deve verificare se le attività materiali detenute rilevino uno o più indicatori di impairment. Se vengono riscontrati tali indicatori, l'impresa deve effettuare una valutazione (cd. impairment test) al fine di rilevare un'eventuale perdita di valore.

L'impairment test non si applica alle attività materiali che costituiscono:

- investimenti immobiliari valutati al FV (IAS 40);
- immobili in rimanenza (IAS 2);
- attività che rientrano nell'ambito di applicazione dell'IFRS 5.

Gli indicatori di impairment da considerare sono quelli definiti dal par. 12 dello IAS 36. Al riguardo, indicatori di impairment specifici per le attività materiali possono aversi, ad esempio, in presenza di obsolescenze che impediscano il normale uso dello stesso quali ad esempio incendi, crolli, inutilizzabilità e altri difetti strutturali.

Nonostante lo IAS 36 sia applicabile a singoli asset, spesso per le attività materiali è molto difficile o, in taluni casi, impossibile calcolare il valore d'uso di un singolo bene. Ad esempio, non sempre è possibile attribuire specifici flussi di cassa in entrata o in uscita a un immobile che ospita la Direzione (cd. *corporate asset*) oppure a un impianto o a un macchinario. In questi casi lo IAS 36 sancisce che deve essere identificata la CGU, cioè quel più piccolo raggruppamento di attività che genera flussi di cassa indipendenti ed effettuare il test a tale livello più elevato (piuttosto che sul singolo asset). Ciò è appunto dovuto al fatto che spesso è un gruppo di attività - e non una singola attività - a generare un flusso di cassa e per tale ragione non è possibile calcolare il valore d'uso della singola attività.

Fermo restando quanto sopra, il test di impairment comporta la necessità di porre a confronto il valore recuperabile (che

a sua volta è il maggiore tra il valore d'uso e il fair value al netto dei costi di vendita) dell'attività materiale o della CGU con il relativo valore contabile.

Se e solo se il valore recuperabile di un'attività o della CGU è inferiore al valore contabile, quest'ultimo deve essere ridotto al valore recuperabile, configurando una perdita per riduzione di valore.

### Attività immateriali

Ai sensi dello IAS 36 la Banca è tenuta a svolgere un impairment test con cadenza almeno annuale, a prescindere dalla presenza di indicatori di perdita di valore, sulle seguenti attività:

- attività immateriali aventi una vita utile indefinita (incluso avviamento);
- attività immateriali non ancora disponibili per l'uso (incluso quelle in corso di realizzazione).

Per le altre attività immateriali (ad es. quelle a vita utile definita come i "core deposits" acquisiti in una aggregazione aziendale) le stesse devono essere assoggettate a impairment test solo ove si sia verificata la presenza di un indicatore di perdita di valore.

Al riguardo, gli indicatori di impairment da considerare per le attività immateriali sono quelli definiti dal par. 12 dello IAS 36. Indicatori di perdita di valore specifici per le attività immateriali (ed in particolare per l'avviamento) possono aversi, ad esempio, in caso di risultati consuntivi significativamente al di sotto delle previsioni di budget (cosa che suggerisce una rivisitazione al ribasso delle proiezioni utilizzate per il test) oppure in caso di incremento del tasso di attualizzazione o di riduzione del tasso di crescita di lungo periodo.

Le attività immateriali a vita definita, come ad esempio l'eventuale valore del portafoglio di asset management acquisito nell'ambito delle aggregazioni aziendali, in presenza di indicatori di impairment vengono sottoposte ad un nuovo processo valutativo per verificare la recuperabilità dei valori iscritti in bilancio. Il valore recuperabile viene determinato sulla base del valore d'uso, ovvero del valore attuale, stimato attraverso l'utilizzo di un tasso rappresentativo del valore temporale del denaro e dei rischi specifici dell'attività, dei margini reddituali generati dai rapporti in essere alla data della valutazione lungo un orizzonte temporale esprime la durata residua attesa degli stessi.

Le attività immateriali a vita indefinita, rappresentate principalmente dall'avviamento, come detto in precedenza sono annualmente sottoposte ad una verifica di recuperabilità del valore iscritto. Non presentando flussi finanziari autonomi, per le predette attività l'impairment test viene effettuato con riferimento alla Cash Generating Unit (CGU) a cui i valori sono stati attribuiti.

La CGU rappresenta il più piccolo gruppo di attività identificabile che genera flussi finanziari in entrata (ricavi) che sono ampiamente indipendenti dai flussi generati da altre attività o gruppi di attività. Essa identifica il livello più basso possibile di aggregazione delle attività purché sia, a quel livello, possibile identificare i flussi finanziari in entrata oggettivamente indipendenti e autonomi rispetto ad altre attività.

Una volta identificate le CGU occorre determinare il valore recuperabile delle stesse, che sarà oggetto di confronto con il valore contabile ai fini della quantificazione di un eventuale impairment. Il valore recuperabile è definito come il maggiore tra:

- valore d'uso (value in use);
- il fair value al netto dei costi di vendita (*fair value less cost to sell*).

Lo IAS 36 al par. 19 prevede che, se uno dei due valori (valore d'uso o fair value al netto dei costi di vendita) è superiore al valore contabile della CGU non è necessario stimare l'altro.

Il valore d'uso rappresenta il valore attuale dei flussi finanziari futuri che si prevede abbiano origine da una CGU. Il valore d'uso, dunque, risponde ad una logica generale secondo la quale il valore di un bene è diretta espressione dei flussi finanziari che è in grado di generare lungo il periodo del suo utilizzo. La determinazione del valore d'uso richiede la stima dei flussi finanziari attesi, in entrata ed in uscita, derivanti dalla CGU e del tasso di attualizzazione appropriato in funzione del livello di rischio di tali flussi.

Il fair value è l'ammontare ottenibile dalla vendita di un asset o di una Cash Generating Unit (CGU) in una transazione

libera tra controparti consapevoli ed indipendenti. I costi di vendita comprendono quelli direttamente associati alla potenziale vendita (es. spese legali).

Una CGU viene svalutata quando il suo valore di carico è superiore al valore recuperabile. Nella sostanza si rende necessaria la svalutazione dell'attività o della CGU in quanto essa subisce una perdita di valore o perché i flussi di cassa che deriveranno dall'utilizzo del bene non sono sufficienti a recuperare il valore contabile del bene stesso, oppure perché la cessione del bene verrebbe effettuata ad un valore inferiore al valore contabile.

## 15.6 Aggregazioni aziendali (*business combinations*)

Un'aggregazione aziendale consiste nell'unione di imprese o attività aziendali distinte in un unico soggetto tenuto alla redazione del bilancio.

Un'aggregazione aziendale può dare luogo ad un legame partecipativo tra Capogruppo (acquirente) e controllata (acquisita). Un'aggregazione aziendale può anche prevedere l'acquisto dell'attivo netto di un'altra impresa, incluso l'eventuale avviamento, oppure l'acquisto del capitale dell'altra impresa (fusioni e conferimenti).

In base a quanto disposto dall'IFRS 3, le aggregazioni aziendali devono essere contabilizzate applicando il metodo dell'acquisto che prevede le seguenti fasi:

- identificazione dell'acquirente;
- determinazione del costo dell'aggregazione aziendale;
- allocazione, alla data di acquisizione, del costo dell'aggregazione aziendale alle attività acquisite e alle passività assunte, ivi incluse eventuali passività potenziali.

In particolare, il costo di una aggregazione aziendale è determinato come la somma complessiva dei fair value, alla data dello scambio, delle attività cedute, delle passività sostenute o assunte e degli strumenti rappresentativi di capitale emessi, in cambio del controllo dell'acquisito, cui è aggiunto qualunque costo direttamente attribuibile all'aggregazione aziendale.

La data di acquisizione è la data in cui si ottiene effettivamente il controllo sul business acquisito. Quando l'acquisizione viene realizzata con un'unica operazione di scambio, la data dello scambio coincide con quella di acquisizione.

Qualora l'aggregazione aziendale sia realizzata tramite più operazioni di scambio:

- il costo dell'aggregazione è il costo complessivo delle singole operazioni;
- la data dello scambio è la data di ciascuna operazione di scambio (cioè la data in cui ciascun investimento è iscritto nel bilancio della società acquirente), mentre la data di acquisizione è quella in cui si ottiene il controllo sul business acquisito.

Il costo di un'aggregazione aziendale viene allocato rilevando le attività, le passività e le passività potenziali identificabili dell'acquisito ai relativi fair value alla data di acquisizione.

Le attività, le passività e le passività potenziali identificabili dell'acquisito sono rilevate separatamente alla data di acquisizione solo se, a tale data, esse soddisfano i criteri seguenti:

- nel caso di un'attività diversa da un'attività immateriale, è probabile che gli eventuali futuri benefici economici connessi affluiscano all'acquirente ed è possibile valutarne il fair value attendibilmente;
- nel caso di una passività diversa da una passività potenziale, è probabile che per estinguere l'obbligazione sarà richiesto l'impiego di risorse atte a produrre benefici economici ed è possibile valutarne il fair value attendibilmente;
- nel caso di un'attività immateriale o di una passività potenziale, il relativo fair value può essere valutato attendibilmente.

La differenza positiva tra il costo dell'aggregazione aziendale e l'interessenza dell'acquirente al fair value netto delle attività, passività e passività potenziali identificabili, deve essere contabilizzata come avviamento.

Dopo la rilevazione iniziale, l'avviamento acquisito in un'aggregazione aziendale è valutato al relativo costo, ed è sottoposto con cadenza almeno annuale ad impairment test. In caso di differenza negativa viene effettuata una nuova misurazione. Tale differenza negativa, se confermata, è rilevata immediatamente come ricavo a Conto Economico.

## 15.7 Ratei e risconti

I ratei ed i risconti che accolgono oneri e proventi di competenza del periodo maturati su attività e passività sono iscritti in bilancio a rettifica delle attività e passività a cui si riferiscono.

## 15.8 Azioni proprie

Le eventuali azioni proprie detenute sono portate in riduzione del patrimonio netto. Analogamente, il costo originario delle stesse e gli utili o le perdite derivanti dalla loro successiva vendita sono rilevati come movimenti del patrimonio netto.

## 15.9 Pagamenti basati su azioni

Si tratta di fattispecie non applicabile per la Banca, in quanto non ha in essere piani "di stock option" su azioni di propria emissione.

## 15.10 Cessione del credito d'imposta "Bonus fiscale" - Legge 17 luglio 2020 n.77

Come noto la Legge del 17 luglio 2020 n.77, di conversione con modificazioni del decreto-legge "Decreto Rilancio", ha potenziato le detrazioni fiscali per gli interventi di riqualificazione sismica ed energetica del patrimonio immobiliare nazionale, riconoscendo al contribuente la possibilità di optare per la conversione della detrazione fiscale in un credito di imposta cedibile a terzi, in primis agli istituti di credito ed ai fornitori.

Dalla conversione in legge del "Decreto Rilancio" le detrazioni fiscali nascenti da interventi edilizi hanno subito significative modifiche, sia per quanto riguarda la procedura per l'esercizio dell'opzione di cessione o di sconto in fattura sia per quanto riguarda il periodo temporale entro cui sostenere le spese, volte a restringere il campo applicativo del Superbonus e dei bonus cosiddetti minori e la cedibilità degli stessi. Gli interventi normativi presenti nel Decreto legge n. 39/2024, tra le altre cose, limitano la possibilità di compensazione dei crediti fiscali già in possesso delle Banche, anche per acquisti di crediti fiscali pregressi, a causa dell'esclusione, con effetto dal 1° gennaio 2025, delle componenti relative ai contributi previdenziali, assistenziali e ai premi per l'assicurazione contro gli infortuni del lavoro e le malattie professionali. Inoltre, vietano la possibilità di cedere i crediti fiscali che le Banche hanno acquisito dalla loro clientela a prezzi inferiori al 75% del valore nominale dei medesimi crediti.

Riteniamo, pertanto, che a seguito degli interventi normativi vi sarà una progressiva contrazione delle cessioni agli istituti di credito.

Sulla base delle informazioni disponibili in sede di redazione del Bilancio al 31 dicembre 2025, la Banca ha stimato la presenza di una capienza fiscale attuale e prospettica che consentirebbe di compensare, nei prossimi esercizi, in via autonoma, la totalità dei crediti d'imposta presenti in portafoglio alla data di riferimento.

In relazione all'inquadramento contabile da adottare nel bilancio del cessionario, non esiste un unico *framework* di riferimento, per la particolare e nuova caratteristica dello strumento in argomento. In particolare, la fattispecie in oggetto:

- non rientra nell'ambito dello IAS 12 "Imposte sul reddito" poiché non assimilabile tra le imposte che colpiscono la capacità dell'impresa di produrre reddito;
- non rientra nell'ambito della definizione di contributi pubblici secondo lo IAS 20 "Contabilizzazione dei contributi pubblici e informativa sull'assistenza pubblica" in quanto la titolarità del credito verso l'Erario sorge solo a seguito del pagamento di un corrispettivo al cedente;
- non risulta ascrivibile a quanto stabilito dall'IFRS9 "Strumenti finanziari" in quanto i crediti di imposta acquistati non originano da un contratto tra il cessionario e lo Stato italiano;
- non è riconducibile allo IAS 38 "Attività immateriali", in quanto i crediti d'imposta in argomento possono essere considerati attività monetarie, permettendo il pagamento di debiti d'imposta solitamente regolati in denaro.

Il credito d'imposta in argomento rappresenta dunque una fattispecie non esplicitamente trattata da un principio contabile IAS/IFRS, e in quanto tale richiede di richiamare quanto previsto dallo IAS 8 "Principi contabili, cambiamenti nelle stime contabili ed errori" ed in particolare la necessità da parte del soggetto che redige il bilancio di definire un trattamento

contabile che rifletta la sostanza economica e non la mera forma dell'operazione e che sia neutrale, prudente e completo. L'impostazione seguita, con particolare riferimento all'applicazione del principio contabile IFRS9, è quella identificata sia dall'Organismo Italiano di Contabilità (OIC) sia dal Documento Banca d'Italia/Consob/Ivass n. 9 ("Trattamento contabile dei crediti d'imposta connessi con i Decreti Legge "Cura Italia" e "Rilancio" acquistati a seguito di cessione da parte dei beneficiari diretti o di precedenti acquirenti"). I crediti d'imposta, sono, infatti, sostanzialmente assimilabili ad un'attività finanziaria in quanto possono essere utilizzati per compensare un debito usualmente estinto in denaro (debiti di imposta), nonché essere scambiati con altre attività finanziarie. La condizione da soddisfare è che i medesimi crediti d'imposta si possano inquadrare in un *business model* dell'entità. Il Gruppo Cassa Centrale riconduce i crediti d'imposta al business model Hold To Collect, in quanto l'intenzione è di detenere tali crediti sino a scadenza. Pertanto il credito d'imposta acquistato, da compensare in F24, viene contabilizzato nella voce di stato patrimoniale 120. Altre attività.

In tal senso si può stabilire quanto segue:

- al momento della rilevazione iniziale, il *fair value* del credito d'imposta è pari al prezzo d'acquisto dei crediti rientranti nell'operazione;
- nella gerarchia del *fair value* prevista dall'IFRS 13, il livello di *fair value* è assimilato ad un livello 3, non essendoci al momento mercati attivi né operazioni comparabili;
- il prezzo di acquisto dei crediti fiscali sconta sia il valore temporale del denaro che la capacità di utilizzarlo entro la relativa scadenza temporale;
- la contabilizzazione successiva delle attività finanziarie avviene al costo ammortizzato, mediante l'utilizzo di un tasso d'interesse effettivo determinato all'origine, in maniera tale che i flussi di cassa attualizzati connessi con le compensazioni attese future, stimate lungo la durata prevista del credito d'imposta, eguagliano il prezzo d'acquisto dei medesimi crediti;
- utilizzando il metodo del costo ammortizzato, vengono riviste periodicamente le stime dei flussi di cassa e viene rettificato il valore contabile lordo dell'attività finanziaria per riflettere i flussi finanziari effettivi e rideterminati. Nell'effettuare tali rettifiche, vengono scontati i nuovi flussi finanziari all'originario tasso di interesse effettivo. Tale contabilizzazione consente dunque di rilevare durante la vita di tale credito d'imposta i proventi, nonché di rilevare immediatamente le eventuali perdite dell'operazione;
- nel caso vengano riviste le stime circa l'utilizzo del credito d'imposta tramite compensazione, viene rettificato il valore contabile lordo del credito d'imposta per riflettere gli utilizzi stimati, effettivi e rideterminati. Rientra in tale casistica anche la ripartizione in dieci rate annuali dei crediti residui derivanti dalla cessione o dallo sconto in fattura relativi alle detrazioni spettanti per taluni interventi edilizi;
- SPPI Test: Il meccanismo di compensazione in quote annuali garantisce il superamento del test in quanto ciascuna quota compensata è assimilabile ad un flusso di cassa costante, che include una quota capitale e una quota interessi implicita (ammortamento francese), ove la quota interessi è determinata sulla base di un tasso interno di rendimento dell'operazione determinato all'origine e non più modificato;
- tenuto conto delle caratteristiche peculiari di tali crediti d'imposta, detenuti con la finalità di utilizzarli sino a completa compensazione degli stessi, nell'arco temporale consentito, con i pagamenti dei debiti pagabili tramite F24, come già sopra menzionato, il Gruppo Cassa Centrale riconduce i crediti di imposta, ai soli fini di valutazione della posta in bilancio, al business model Hold to Collect (HTC). Questa considerazione risulta sempre verificata se gli acquisti della Banca cessionaria rientrano nei limiti del plafond e in caso di stipula di contratti di cessione con controparti appartenenti al Gruppo.

## A.3 – INFORMATIVA SUI TRASFERIMENTI TRA PORTAFOGLI DI ATTIVITÀ FINANZIARIE

La Banca non ha operato nell'esercizio in corso alcun trasferimento tra i portafogli degli strumenti finanziari. Si omette, pertanto, la compilazione delle tabelle previste.

## A.4 - INFORMATIVA SUL FAIR VALUE

### Informativa di natura qualitativa

Il principio contabile IFRS 13 definisce il fair value come "il prezzo che si percepirebbe per la vendita di un'attività ovvero che si pagherebbe per il trasferimento di una passività in una regolare operazione tra operatori di mercato alla data di valutazione".

La "Policy di determinazione del Fair Value" del Gruppo Cassa Centrale ha definito i principi e le metodologie di determinazione del fair value degli strumenti finanziari nonché i criteri di determinazione della c.d. gerarchia del fair value.

Una valutazione del fair value suppone che l'operazione di vendita dell'attività o di trasferimento della passività abbia luogo:

- nel mercato principale dell'attività o passività;
- in assenza di un mercato principale, nel mercato più vantaggioso per l'attività o passività.

In assenza di un mercato principale, vengono prese in considerazione tutte le informazioni ragionevolmente disponibili per individuare un mercato attivo tra i mercati disponibili dove rilevare il fair value di una attività/passività: in generale, un mercato è attivo in relazione al numero di contribuenti e alla tipologia degli stessi (*dealer, market maker*), alla frequenza di aggiornamento della quotazione e scostamento, alla presenza di uno spread denaro-lettera accettabile. Tali prezzi sono immediatamente eseguibili e vincolanti ed esprimono gli effettivi e regolari livelli di scambio alla data di valutazione.

Per individuare questi mercati la Banca si è dotata di strumenti per monitorare se un mercato può essere considerato o meno attivo in particolare per quanto riguarda obbligazioni, azioni e fondi.

A tale proposito, in generale, uno strumento finanziario è considerato quotato in un mercato attivo se i prezzi sono prontamente e regolarmente disponibili, sono immediatamente eseguibili e vincolanti e rappresentano effettive operazioni di mercato che avvengono regolarmente in normali contrattazioni in un mercato regolamentato o sistemi multilaterali di negoziazione (c.d. *Multilateral Trading Facilities* o MTF).

La presenza di quotazioni ufficiali in un mercato attivo costituisce la miglior evidenza del fair value; tali quotazioni rappresentano quindi i prezzi da utilizzare in via prioritaria per le valutazioni al fair value.

In assenza di un mercato attivo, il fair value viene determinato utilizzando prezzi rilevati su mercati non attivi, valutazioni fornite da info provider o tecniche basate su modelli valutativi interni che sono riportati nella normativa interna di gruppo.

Nell'utilizzo di tali modelli viene massimizzato, ove possibile, l'utilizzo di input osservabili rilevanti e ridotto al minimo l'utilizzo di input non osservabili. Gli input osservabili si riferiscono a prezzi formati all'interno di un mercato e utilizzati dagli operatori di mercato nella determinazione del prezzo di scambio dello strumento finanziario oggetto di valutazione. Vengono inclusi i prezzi della stessa attività/passività in un mercato non attivo, parametri supportati e confermati da dati di mercato e stime valutative basate su input osservabili giornalmente.

Gli input non osservabili, invece, sono quelli non disponibili sul mercato, elaborati in base ad assunzioni che gli operatori/valutatori utilizzerebbero nella determinazione del fair value per il medesimo strumento o strumenti simili afferenti alla medesima tipologia.

L'IFRS 13 definisce una gerarchia del fair value che classifica in tre distinti livelli gli input delle tecniche di valutazione adottate per valutare il fair value. In particolare, sono previsti tre livelli di fair value:

- **Livello 1:** il fair value è determinato in base a prezzi di quotazione osservati su mercati attivi. La Banca si è dotata di strumenti per identificare e monitorare se un mercato può essere considerato o meno attivo per quanto riguarda obbligazioni, azioni e fondi. Uno strumento finanziario è considerato quotato in un mercato attivo se i prezzi sono prontamente e regolarmente disponibili, sono immediatamente eseguibili e vincolanti, e rappresentano effettive operazioni di mercato che avvengono regolarmente in normali contrattazioni in un mercato regolamentato o sistemi multilaterali di negoziazione (MTF). A titolo esemplificativo vengono classificati a questo livello di fair value:
  - titoli obbligazionari quotati su Bloomberg MTF e valorizzati con quotazioni composite o, limitatamente ai titoli di Stato Italiani, con prezzo di riferimento del MOT;
  - azioni ed ETF quotati su mercati dove:
    - nelle ultime cinque sedute i volumi scambiati non sono nulli e i prezzi rilevati non sono identici;
    - si sia verificato significativo volume di transazioni nell'ultimo mese;
    - il flottante del titolo sia superiore al livello minimo previsto da Borsa Italiana per l'ammissione alla quotazione sul mercato Euronext Milan.
  - fondi comuni di investimento UCITS, ossia organismi d'investimento collettivo in valori mobiliari.
  
- **Livello 2:** il fair value è determinato in base a tecniche di valutazione che prevedono:
  - il riferimento a valori di mercato che non rispecchiano gli stringenti requisiti di mercato attivo previsti per il Livello 1;
  - modelli valutativi che utilizzano input osservabili su mercati attivi. Più in dettaglio, per quanto riguarda gli strumenti finanziari per i quali non è possibile individuare un fair value in mercati attivi, la Banca fa riferimento a quotazioni dei mercati dove non vengono rispettati gli stringenti requisiti del mercato attivo oppure a modelli valutativi – anche elaborati da info provider - volti a stimare il prezzo a cui avrebbe luogo una regolare operazione di vendita o di trasferimento di una passività tra operatori di mercato alla data di valutazione. Tali modelli di determinazione del fair value (ad esempio, discounting cash flow model, option pricing models) includono i fattori di rischio rappresentativi che condizionano la valutazione di uno strumento finanziario (costo del denaro, rischio di credito, volatilità, tassi di cambio, ecc.) e che sono osservati su mercati attivi quali:
    - prezzi di attività/passività finanziarie similari;
    - tassi di interesse e curve dei rendimenti osservabili a intervalli comunemente quotati;
    - volatilità implicite;
    - spread creditizi;
    - input corroborati dal mercato sulla base di dati di mercato osservabili.

Al fair value così determinato è attribuito un livello pari a 2. Alcuni esempi di titoli classificati a questo livello sono:

- obbligazioni non governative per cui è disponibile una quotazione su un mercato non attivo;
  - obbligazioni per cui la valutazione è fornita da un terzo provider utilizzando input osservabili su mercati attivi;
  - obbligazioni per cui la valutazione è fornita impiegando modelli interni che utilizzano input osservabili su mercati attivi (ad esempio, prestiti obbligazionari valutati in *fair value option*);
  - azioni che non sono quotate su un mercato attivo;
  - derivati finanziari *over the counter* (OTC) conclusi con controparti istituzionali e valutati in via prevalente attraverso dati osservabili sul mercato.
- 
- **Livello 3:** la stima del fair value viene effettuata mediante tecniche di valutazione che impiegano in modo significativo prevalentemente input non osservabili sul mercato e assunzioni effettuate da parte degli operatori ricorrendo anche a evidenze storiche o ipotesi statistiche. Ove presenti, vengono ad esempio classificati a questo livello:
    - partecipazioni di minoranza non quotate;
    - prodotti di investimento assicurativi;
    - fondi non UCITS non quotati;
    - titoli *junior* di cartolarizzazioni;
    - titoli obbligazionari Additional Tier 1 per cui la valutazione è fornita impiegando modelli interni che utilizzano in parte input non osservabili su mercati attivi.

La classificazione del fair value è un dato che può variare nel corso della vita di uno strumento finanziario. Di conseguenza è necessario verificare su base continuativa la significatività e l'osservabilità dei dati di mercato al fine di procedere all'eventuale modifica del livello di fair value attribuito a uno strumento.

## A.4.1 LIVELLI DI FAIR VALUE 2 E 3: TECNICHE DI VALUTAZIONE E INPUT UTILIZZATI

In assenza di un mercato attivo il fair value viene determinato utilizzando delle tecniche di valutazione adatte alle circostanze. Di seguito si fornisce l'illustrazione delle principali tecniche di valutazione adottate per ogni tipologia di strumento finanziario, laddove nella determinazione del fair value viene impiegato un modello valutativo interno.

I modelli valutativi interni sono oggetto di revisione periodica al fine di garantirne la piena e costante affidabilità nonché aggiornamento alle tecniche più aggiornate utilizzate sul mercato.

### Titoli obbligazionari non quotati e non contribuiti da info provider emessi da banche italiane

La procedura di stima del fair value per i titoli obbligazionari avviene tramite un modello di attualizzazione dei flussi di cassa attesi (*discounted cash flow*).

La curva dei rendimenti impiegata nell'attualizzazione è costruita a partire da titoli obbligazionari liquidi, con la medesima *seniority* e divisa dello strumento oggetto di valutazione, emessi da società appartenenti al medesimo settore e con analoga classe di rating.

Nell'ambito della valutazione a fair value dei prestiti obbligazionari di propria emissione, la stima del fair value tiene conto delle variazioni del merito di credito dell'emittente. In particolar modo, per i titoli emessi da Banche affiliate al Gruppo Bancario Cooperativo Cassa Centrale Banca oppure da altre banche di credito cooperativo la classe di rating è determinata in base al livello di rating assegnato alle passività di livello senior unsecured/senior preferred della rispettiva Capogruppo. Variazioni del rating possono altresì determinare variazioni del fair value calcolato in funzione delle caratteristiche del titolo e della curva di attualizzazione impiegata la quale è determinata in funzione del livello di *seniority* del titolo obbligazionario.

Stante l'utilizzo preponderante di input osservabili, il fair value viene classificato di livello 2 tranne in alcuni casi dove il livello di fair value è fissato al livello 3 in quanto gli input utilizzati non risultano osservabili per le caratteristiche peculiari dell'emissione (titoli senior non preferred o subordinati Tier 2 scambiati tra società del gruppo bancario, ad esempio).

### Derivati

Il fair value degli strumenti derivati OTC, per i quali non esiste un prezzo quotato nei mercati regolamentati, è determinato attraverso modelli quantitativi diversi a seconda della tipologia di strumento. Nel dettaglio, per gli strumenti non opzionali le tecniche valutative adottate appartengono alla categoria dei *discount cash flow model* (ad esempio, *interest rates swap*, *FX swap*). Per gli strumenti di natura opzionale di tasso viene usato un modello di pricing Shifted Black, con una funzione di distribuzione cumulata della variabile sottostante che assume una distribuzione di tipo log-normale.

L'alimentazione dei modelli avviene utilizzando input osservabili nel mercato quali curve di tasso, cambi e volatilità.

Con riguardo alla determinazione del fair value dei derivati OTC dell'attivo dello stato patrimoniale, l'IFRS 13 ha confermato la regola di applicare l'aggiustamento relativo al rischio di controparte (*credit valuation adjustment - CVA*). Relativamente alle passività finanziarie rappresentate da derivati OTC, l'IFRS 13 introduce il c.d. *debt valuation adjustment (DVA)*, ossia un aggiustamento di fair value volto a riflettere il proprio rischio di default su tali strumenti.

La Banca ha tuttavia ritenuto ragionevole non procedere alla rilevazione delle correzioni del fair value dei derivati per CVA e DVA nei casi in cui siano stati formalizzati e resi operativi accordi di collateralizzazione delle posizioni in derivati che abbiano le seguenti caratteristiche:

- scambio bilaterale della garanzia con elevata frequenza (giornaliera o al massimo settimanale);
- tipo di garanzia rappresentato da contanti o titoli governativi di elevata liquidità e qualità creditizia, soggetti ad adeguato scarto prudenziale;
- assenza di una soglia (c.d. *threshold*) del valore del fair value del derivato al di sotto della quale non è previsto lo scambio di garanzia oppure fissazione di un livello di tale soglia adeguato a consentire una effettiva e significativa mitigazione del rischio di controparte;
- MTA - *minimum transfer amount* (ossia differenza tra il fair value del contratto ed il valore della garanzia) - al di sotto del quale non si procede all'adeguamento della collateralizzazione delle posizioni, individuato contrattualmente ad un livello che consenta una sostanziale mitigazione del rischio di controparte.

## Partecipazioni di minoranza non quotate

Di seguito si espongono le principali metodologie valutative adottate dalla Banca, in coerenza con quanto disposto dall'IFRS 13, nella valutazione delle partecipazioni di minoranza non quotate:

- metodologie di mercato (*market approach*): si basano sull'idea di comparabilità rispetto ad altri operatori di mercato assumendo che il valore di un asset possa essere determinato comparandolo ad asset simili per i quali siano disponibili prezzi di mercato. In particolare, nella prassi, si prendono in considerazione due fonti di riferimento dei prezzi di mercato: prezzi di Borsa nell'ambito dei mercati attivi e informazioni osservabili desumibili da operazioni di fusione, acquisizione o compravendita di pacchetti azionari (metodo transazioni dirette, multipli delle transazioni, multipli di mercato);
- metodologie reddituali (*income approach*): si basano sul presupposto che i flussi futuri (ad esempio, flussi di cassa o di dividendo) siano convertibili in un unico valore corrente (attualizzato). In particolare, tra le principali metodologie che rientrano in questa categoria si annovera i) *discounted cash flow* (DCF); ii) *dividend discount model* (DDM); iii) *appraisal value*;
- metodo del patrimonio netto rettificato (*adjusted net asset value* o ANAV): tale metodologia si fonda sul principio dell'espressione, a valori correnti, dei singoli elementi dell'attivo (rappresentato, essenzialmente, da investimenti azionari, di controllo o meno) e del passivo con emersione anche di eventuali poste non iscritte a bilancio. Normalmente tale metodo è utilizzato per la determinazione del valore economico di holding di partecipazioni e di società di investimento il cui valore è strettamente riconducibile al portafoglio delle partecipazioni detenute.

Coerentemente con quanto disposto dall'IFRS 13, in sede valutativa la Banca verifica, a seconda del caso specifico, l'eventuale necessità di applicare determinati aggiustamenti al valore economico risultante dall'applicazione delle metodologie valutative sopracitate ai fini della determinazione del fair value della partecipazione oggetto di analisi (es. sconto liquidità, premio per il controllo, sconto di minoranza).

La scelta dell'approccio valutativo è lasciata al giudizio del valutatore purché si prediliga, compatibilmente con le informazioni disponibili, metodologie che massimizzano l'utilizzo di input osservabili sul mercato e minimizzano l'uso di quelli non osservabili.

In ultima analisi si precisa che la Banca, per le partecipazioni di minoranza inferiori a determinate soglie di rilevanza per le quali non è disponibile una valutazione al fair value effettuata sulla base delle metodologie sopra riportate, utilizza il metodo del patrimonio netto o del costo (quale proxy del fair value) sulla base di specifici parametri definiti all'interno della Policy di determinazione del Fair Value approvata dal Consiglio di Amministrazione.

## Fondi comuni di investimento non quotati

I fondi comuni di investimento quali fondi immobiliari non quotati, fondi di private equity e fondi di investimento alternativi (nel seguito anche "FIA") sono caratterizzati da un portafoglio di attività valutate generalmente con input soggettivi e prevedono il rimborso della quota sottoscritta solo ad una certa scadenza.

Tali fondi sono valutati partendo dal net asset value (NAV), rettificato tramite un "premio di liquidità" che va a cogliere le peculiari caratteristiche di illiquidità degli asset detenuti dai fondi. In base alla tipologia di fondo, il "premio di liquidità" può essere inteso come "rischio di mancato smobilizzo" o come "costo opportunità".

La rettifica rispetto al NAV avviene tramite modelli interni che hanno come input i dati contenuti nelle relazioni di gestione e nei business plan del fondo e le curve di sconto di mercato.

Sono esclusi dall'applicazione del "premio di liquidità" fondi di nuova istituzione o che non raggiungono determinate soglie di materialità.

Per le ragioni di cui sopra, il valore così determinato e utilizzato come tecnica di stima del fair value è considerato di livello 3.

## Prodotti di investimento assicurativo

La valutazione di tali attività prevede l'attualizzazione dei flussi di cassa futuri previsti dall'investimento. Al riguardo, la stima dei flussi di cassa è basata sull'utilizzo di scenari finanziari *risk-free* nei quali si utilizza un approccio simulativo Monte-Carlo per la proiezione dei rendimenti futuri della gestione separata. I dati di input del modello funzionale alla stima dei flussi consistono in:

- informazioni storiche sui rendimenti delle gestioni separate coinvolte;
- tassi risk-free;
- l'asset allocation media delle gestioni separate italiane desunta da dati di mercato (fonte ANIA) all'ultima rilevazione disponibile rispetto alla data di valutazione.

Le proiezioni dei flussi di cassa sono operate mediante un modello finanziario-attuariale che recepisce i dati dell'assicurato, la struttura finanziaria del prodotto d'investimento assicurativo (tassi minimi garantiti, le commissioni di gestione), le ipotesi demografiche ed i dati finanziari al fine di considerare il valore delle opzioni finanziarie incluse nel prodotto d'investimento assicurativo. Tali flussi di cassa vengono infine attualizzati tramite la medesima curva priva di rischio specifica del singolo scenario.

## Finanziamenti e crediti

La valutazione a fair value dei finanziamenti ha luogo principalmente nei casi in cui il rapporto fallisce il test SPPI (come previsto dall'IFRS 9) oppure nei casi di hedge accounting o applicazione della fair value option.

La metodologia di valutazione consiste nell'attualizzazione dei flussi di cassa contrattuali al netto della perdita attesa calcolata in coerenza con quanto previsto dal modello IFRS 9 utilizzato per la stima delle rettifiche di valore.

Con riferimento ai crediti verso clientela e banche, iscritti tra le attività finanziarie valutate al costo ammortizzato, il cui fair value viene fornito ai fini dell'informativa integrativa, si precisa che il fair value dei crediti a breve termine o a revoca è stato convenzionalmente assunto pari al valore di bilancio.

Relativamente alle posizioni non performing – fatte salve le situazioni in cui, stante la presenza di elementi oggettivi derivanti da valutazioni su portafogli e/o posizioni specifiche espresse da controparti terze, sono utilizzati i valori derivanti da tali valutazioni – il valore contabile è stato assunto quale approssimazione del fair value.

## Titoli bancari subordinati di tipo Additional Tier 1 (AT1) non quotati emessi da Banche affiliate

La procedura di stima del fair value per i titoli *Additional Tier 1* avviene tramite un modello di attualizzazione dei flussi di cassa attesi (*discounted cash flow*). La curva dei rendimenti impiegata nell'attualizzazione è costruita a partire da titoli obbligazionari liquidi, tenendo conto della seniority dello strumento, del settore e della classe di rating dell'emittente. Tenuto conto della presenza, all'interno del modello, di ipotesi sull'evoluzione dei flussi di cassa futuri, il fair value così determinato viene classificato a livello 3.

## A.4.2 PROCESSI E SENSIBILITÀ DELLE VALUTAZIONI

La Banca svolge un'analisi di sensibilità degli input non osservabili, laddove le tecniche di valutazione adottate rendano possibile l'effettuazione di tale esercizio. In base a tale analisi vengono determinate le potenziali variazioni di fair value, per tipologia di strumento, imputabili a variazioni plausibili degli input non osservabili.

Ciò premesso, gli strumenti finanziari dell'attivo caratterizzati da un livello 3 di fair value rappresentano una porzione residuale (6,60%) del totale portafoglio delle attività finanziarie valutate al fair value. Essi sono rappresentati principalmente da partecipazioni di minoranza non quotate, quote di fondi comuni di investimento e dal finanziamento IPS con la Capogruppo.

Si specifica, nell'ambito dei titoli di capitale sottoposti a valutazione tramite modelli, che la partecipazione in Cassa Centrale Banca, il cui fair value alla data di riferimento del presente bilancio risulta pari a 7.005 mila Euro, è stato stimato sulla base del metodo "Dividend Discount Model" (DDM), nella sua versione Excess Capital.

Il modello di valutazione, che parte dall'input non osservabile rappresentato dalle proiezioni economiche e patrimoniali desunte dal Piano Strategico 2026-2028, relative al perimetro societario che ricomprende la Capogruppo e le sue controllate giuridiche dirette, ha fatto emergere una forchetta di valutazione che ha consentito di confermare il precedente fair value della partecipazione stessa pari a 58,458 Euro ad azione.

Più in dettaglio il Terminal Value, costruito a partire dalle proiezioni economiche e patrimoniali sopra descritte, rappresenta il potenziale valore attuale riconosciuto da un soggetto terzo al termine del periodo di proiezione esplicito, calcolato sulla base delle correnti condizioni di mercato.

Con riferimento agli altri strumenti di livello 3 di fair value non viene prodotta l'analisi di sensibilità in quanto gli effetti derivanti dal cambiamento degli input non osservabili sono ritenuti non rilevanti.

### A.4.3 GERARCHIA DEL FAIR VALUE

Per la descrizione dei livelli di gerarchia del fair value previsti dalla Banca si rimanda a quanto esposto al precedente paragrafo "A.4 - Informativa sul fair value".

Con riferimento alle attività e passività oggetto di valutazione al fair value la classificazione nel livello corretto viene effettuata facendo riferimento a regole e metodologie previste nella regolamentazione interna.

Eventuali trasferimenti ad un livello diverso di gerarchia sono identificati con periodicità mensile. Il passaggio da livello 3 a livello 2 avviene nel caso in cui i parametri rilevanti utilizzati come input della tecnica di valutazione siano, alla data di riferimento, osservabili sul mercato. Il passaggio dal livello 2 al livello 1 si realizza, invece, quando è stata verificata con successo la presenza di un mercato attivo, come definito dall'IFRS 13. Il passaggio da livello 2 a livello 3 si verifica quando, alla data di riferimento, alcuni dei parametri significativi nella determinazione del fair value non risultano direttamente osservabili sul mercato.

### A.4.4 ALTRE INFORMAZIONI

La Banca non detiene gruppi di attività e passività finanziarie sulla base della propria esposizione netta ai rischi di mercato o al rischio di credito.

La Banca, con riferimento ai derivati conclusi con controparti finanziarie con le quali ha stipulato accordi quadro di compensazione, si è avvalsa della possibilità di misurare il fair value a livello di esposizione complessiva di portafoglio al fine di tener conto della compensazione del rischio di controparte.

## INFORMATIVA DI NATURA QUANTITATIVA

### A.4.5 GERARCHIA DEL FAIR VALUE

#### A.4.5.1 Attività e passività valutate al fair value su base ricorrente: ripartizione per livelli di fair value

Attività/Passività finanziarie misurate al fair value	31/12/2025			31/12/2024		
	L1	L2	L3	L1	L2	L3
1. Attività finanziarie valutate al fair value con impatto a conto economico	166	7	10.773	124	85	10.737
a) attività finanziarie detenute per la negoziazione	-	7	-	-	85	-
b) attività finanziarie designate al fair value	-	-	-	-	-	-
c) altre attività finanziarie obbligatoriamente valutate al fair value	166	-	10.773	124	-	10.737
2. Attività finanziarie valutate al fair value con impatto sulla redditività complessiva	269.695	-	7.652	251.436	-	7.616
3. Derivati di copertura	-	9.005	-	-	9.107	-
4. Attività materiali	-	-	-	-	-	-
5. Attività immateriali	-	-	-	-	-	-
<b>Totale</b>	<b>269.861</b>	<b>9.012</b>	<b>18.426</b>	<b>251.560</b>	<b>9.192</b>	<b>18.353</b>
1. Passività finanziarie detenute per la negoziazione	-	3	-	-	83	-
2. Passività finanziarie designate al fair value	-	-	-	-	-	-
3. Derivati di copertura	-	-	-	-	-	-
<b>Totale</b>	<b>-</b>	<b>3</b>	<b>-</b>	<b>-</b>	<b>83</b>	<b>-</b>

**Legenda:**

L1 = Livello 1

L2 = Livello 2

L3 = Livello 3

Nel corso dell'esercizio non sono intervenuti trasferimenti significativi di attività e di passività tra livello 1 e livello 2 di cui all'IFRS 13 par. 93 lettera c).

#### A.4.5.2 Variazioni annue delle attività valutate al fair value su base ricorrente (livello 3)

	Attività finanziarie valutate al fair value con impatto a conto economico				Attività finanziarie valutate al fair value con impatto sulla redditività complessiva	Derivati di copertura	Attività materiali	Attività immateriali
	Totale	di cui: a) attività finanziarie detenute per la negoziazione	di cui: b) attività finanziarie designate al fair value	di cui: c) altre attività finanziarie obbligatoriamente valutate al fair value				
<b>1. Esistenze iniziali</b>	<b>10.737</b>	-	-	<b>10.737</b>	<b>7.616</b>	-	-	-
<b>2. Aumenti</b>	<b>423</b>	-	-	<b>423</b>	<b>37</b>	-	-	-
2.1. Acquisti	-	-	-	-	9	-	-	-
2.2. Profitti imputati a:	423	-	-	423	28	-	-	-
2.2.1. Conto Economico	423	-	-	423	-	-	-	-
- di cui plusvalenze	423	-	-	423	-	-	-	-
2.2.2. Patrimonio netto	-	X	X	X	28	-	-	-
2.3. Trasferimenti da altri livelli	-	-	-	-	-	-	-	-
2.4. Altre variazioni in aumento	-	-	-	-	-	-	-	-
<b>3. Diminuzioni</b>	<b>387</b>	-	-	<b>387</b>	-	-	-	-
3.1. Vendite	-	-	-	-	-	-	-	-
3.2. Rimborsi	266	-	-	266	-	-	-	-
3.3. Perdite imputate a:	121	-	-	121	-	-	-	-
3.3.1. Conto Economico	121	-	-	121	-	-	-	-
- di cui minusvalenze	121	-	-	121	-	-	-	-
3.3.2. Patrimonio netto	-	X	X	X	-	-	-	-
3.4. Trasferimenti ad altri livelli	-	-	-	-	-	-	-	-
3.5. Altre variazioni in diminuzione	-	-	-	-	-	-	-	-
<b>4. Rimanenze finali</b>	<b>10.773</b>	-	-	<b>10.773</b>	<b>7.652</b>	-	-	-

#### A.4.5.3 Variazioni annue delle passività valutate al fair value su base ricorrente (livello 3)

Alla data di riferimento del bilancio, la Banca non detiene passività valutate al fair value su base ricorrente (livello 3).

#### A.4.5.4 Attività e passività non valutate al fair value o valutate al fair value su base non ricorrente: ripartizione per livelli di fair value

Attività/Passività non misurate al fair value o misurate al fair value su base non ricorrente	31/12/2025				31/12/2024			
	VB	L1	L2	L3	VB	L1	L2	L3
1. Attività finanziarie valutate al costo ammortizzato	2.282.478	518.115	10.621	1.760.391	2.249.307	439.017	-	1.829.982
2. Attività materiali detenute a scopo di investimento	5.942	-	-	8.505	4.112	-	-	5.255
3. Attività non correnti e gruppi di attività in via di dismissione	-	-	-	-	-	-	-	-
<b>Totale</b>	<b>2.288.420</b>	<b>518.115</b>	<b>10.621</b>	<b>1.768.896</b>	<b>2.253.418</b>	<b>439.017</b>	<b>-</b>	<b>1.835.237</b>
1. Passività finanziarie valutate al costo ammortizzato	2.560.037	-	-	2.565.651	2.563.090	-	40.310	2.528.491
2. Passività associate ad attività in via di dismissione	-	-	-	-	-	-	-	-
<b>Totale</b>	<b>2.560.037</b>	<b>-</b>	<b>-</b>	<b>2.565.651</b>	<b>2.563.090</b>	<b>-</b>	<b>40.310</b>	<b>2.528.491</b>

**Legenda:**

VB = Valore di bilancio • L1 = Livello 1 • L2 = Livello 2 • L3 = Livello 3

Per ulteriori approfondimenti in merito alle tecniche di valutazione e agli input utilizzati, si rimanda a quanto più ampiamente trattato nella parte qualitativa della presente sezione.

## A.5 – INFORMATIVA SUL C.D. DAY ONE PROFIT/LOSS

Secondo quanto sancito dall'IFRS 9 l'iscrizione iniziale degli strumenti finanziari deve avvenire al fair value. Normalmente, il fair value di uno strumento finanziario alla data di rilevazione iniziale coincide con il "prezzo di transazione" che a sua volta è pari all'importo erogato per le attività finanziarie o alla somma incassata per le passività finanziarie.

Nei casi residuali in cui il fair value di uno strumento finanziario non coincide con il "prezzo della transazione" è necessario stimare lo stesso fair value attraverso l'utilizzo di tecniche di valutazione. L'informativa sul "day one profit/loss" inclusa nella presente sezione fa riferimento alle eventuali differenze tra il prezzo della transazione ed il valore di fair value ottenuto attraverso l'utilizzo di tecniche di valutazione, che emergono al momento della prima iscrizione di uno strumento finanziario e che non sono rilevate immediatamente a conto economico, in base a quanto previsto dal paragrafo B5.1.2 A dell'IFRS 9.

In merito a quanto precede, si evidenzia che la Banca nel corso dell'esercizio non ha realizzato operazioni per le quali emerge, al momento della prima iscrizione di uno strumento finanziario, una differenza tra il prezzo di acquisto ed il valore dello strumento ottenuto attraverso tecniche di valutazione interna.

Conseguentemente, non viene fornita l'informativa prevista dal principio IFRS 7, par. 28.

**ATTIVO**

**SEZIONE 1 – CASSA E DISPONIBILITÀ LIQUIDE – VOCE 10**

**1.1 Cassa e disponibilità liquide: composizione**

	Totale	
	31 / 12 / 2025	31 / 12 / 2024
a) Cassa	12.014	11.634
b) Conti correnti e depositi a vista presso Banche Centrali	-	-
c) Conti correnti e depositi a vista presso banche	130.789	151.654
<b>Totale</b>	<b>142.803</b>	<b>163.288</b>

La sottovoce “Cassa” comprende valute estere per un controvalore pari a 20 mila Euro.

La sottovoce “Conti correnti e depositi a vista presso banche” si riferisce ai rapporti della specie intrattenuti principalmente con Cassa Centrale Banca

**SEZIONE 2 – ATTIVITÀ FINANZIARIE VALUTATE AL FAIR VALUE CON IMPATTO A CONTO ECONOMICO – VOCE 20**

**2.1 Attività finanziarie detenute per la negoziazione: composizione merceologica**

	31 / 12 / 2025			31 / 12 / 2024		
	L1	L2	L3	L1	L2	L3
<b>A. ATTIVITÀ PER CASSA</b>						
1. Titoli di debito	-	-	-	-	-	-
1.1 Titoli strutturati	-	-	-	-	-	-
1.2 Altri titoli di debito	-	-	-	-	-	-
2. Titoli di capitale	-	-	-	-	-	-
3. Quote di O.I.C.R.	-	-	-	-	-	-
4. Finanziamenti	-	-	-	-	-	-
4.1 Pronti contro termine	-	-	-	-	-	-
4.2 Altri	-	-	-	-	-	-
<b>Totale (A)</b>	<b>-</b>	<b>-</b>	<b>-</b>	<b>-</b>	<b>-</b>	<b>-</b>
<b>B. STRUMENTI DERIVATI</b>						
1. Derivati finanziari	-	7	-	-	85	-
1.1 di negoziazione	-	7	-	-	85	-
1.2 connessi con la fair value option	-	-	-	-	-	-
1.3 altri	-	-	-	-	-	-
2. Derivati creditizi	-	-	-	-	-	-
2.1 di negoziazione	-	-	-	-	-	-
2.2 connessi con la fair value option	-	-	-	-	-	-
2.3 altri	-	-	-	-	-	-
<b>Totale (B)</b>	<b>-</b>	<b>7</b>	<b>-</b>	<b>-</b>	<b>85</b>	<b>-</b>
<b>Totale (A+B)</b>	<b>-</b>	<b>7</b>	<b>-</b>	<b>-</b>	<b>85</b>	<b>-</b>

Legenda: L1 = Livello 1 • L2 = Livello 2 • L3 = Livello 3

Nella voce "B. Strumenti Derivati – 1. Derivati Finanziari – 1.1 di negoziazione" sono classificati i derivati relativi ad operazioni a termine in valuta, contratte dalla Banca con la propria clientela. Detti strumenti finanziari sono volti a realizzare operazioni di negoziazione pareggiata, in ragione della corrispondente copertura in essere con le controparti di sistema. Nella voce "B. Strumenti Derivati – 1. Derivati Finanziari – 1.3 Altri" sono classificati gli outright e i derivati di negoziazione di copertura gestionale.

## 2.2 Attività finanziarie detenute per la negoziazione: composizione per debitori/emittenti/controparti

Voci/Valori	31/12/2025	31/12/2024
<b>A. ATTIVITÀ PER CASSA</b>		
<b>1. Titoli di debito</b>	-	-
a) Banche Centrali	-	-
b) Amministrazioni pubbliche	-	-
c) Banche	-	-
d) Altre società finanziarie	-	-
di cui: imprese di assicurazione	-	-
e) Società non finanziarie	-	-
<b>2. Titoli di capitale</b>	-	-
a) Banche	-	-
b) Altre società finanziarie	-	-
di cui: imprese di assicurazione	-	-
c) Società non finanziarie	-	-
d) Altri emittenti	-	-
<b>3. Quote di O.I.C.R.</b>	-	-
<b>4. Finanziamenti</b>	-	-
a) Banche Centrali	-	-
b) Amministrazioni pubbliche	-	-
c) Banche	-	-
d) Altre società finanziarie	-	-
di cui: imprese di assicurazione	-	-
e) Società non finanziarie	-	-
f) Famiglie	-	-
<b>Totale (A)</b>	-	-
<b>B. STRUMENTI DERIVATI</b>	-	-
a) Controparti centrali	-	-
b) Altre	7	85
<b>Totale (B)</b>	<b>7</b>	<b>85</b>
<b>Totale (A+B)</b>	<b>7</b>	<b>85</b>

## 2.3 Attività finanziarie designate al fair value: composizione merceologica

Alla data di riferimento del bilancio la Banca non detiene attività finanziarie designate al *fair value*.

## 2.4 Attività finanziarie designate al fair value: composizione per debitori/emittenti

Alla data di riferimento del bilancio la Banca non detiene attività finanziarie designate al *fair value*.

## 2.5 Altre attività finanziarie obbligatoriamente valutate al fair value: composizione merceologica

	31/12/2025			31/12/2024		
	L1	L2	L3	L1	L2	L3
<b>1. TITOLI DI DEBITO</b>	-	-	<b>55</b>	-	-	<b>72</b>
1.1 Titoli strutturati	-	-	-	-	-	-
1.2 Altri titoli di debito	-	-	55	-	-	72
<b>2. TITOLI DI CAPITALE</b>	-	-	-	-	-	-
<b>3. QUOTE DI O.I.C.R.</b>	<b>166</b>	-	<b>4.028</b>	<b>124</b>	-	<b>3.974</b>
<b>4. FINANZIAMENTI</b>	-	-	<b>6.690</b>	-	-	<b>6.692</b>
4.1 Pronti contro termine	-	-	-	-	-	-
4.2 Altri	-	-	6.690	-	-	6.692
<b>Totale</b>	<b>166</b>	-	<b>10.773</b>	<b>124</b>	-	<b>10.737</b>

Legenda: L1 = Livello 1 • L2 = Livello 2 • L3 = Livello 3

La presente voce include titoli junior e mezzanine per 55 mila Euro relativi ad operazioni di cartolarizzazione effettuate con il tramite di Cassa Centrale Banca. Nel dettaglio:

- 27 mila Euro di titoli junior come cartolarizzazione "Nepal Spv";
- 27 mila Euro di titoli mezzanine come cartolarizzazione "Buonconsiglio 3" e "Buonconsiglio 4".

La voce "Quote di OICR" è composta da 4.028 mila Euro di Fondo Minibond e da 166 mila Euro di Fondi NEF.

I finanziamenti comprendono:

- 6.374 mila Euro per la valutazione al fair value del deposito vincolato IPS – finanziamento destinato verso la Capogruppo costituito in forza dell'Accordo di Garanzia come previsto dall'art.3.3 del Contratto di Coesione;
- 134 mila Euro ai Fondi di Garanzia del Credito Cooperativo;
- numero 2 finanziamenti a ricorso limitato per un totale di Euro 182 mila Euro, erogati a seguito delle operazioni di cartolarizzazione Buonconsiglio 3 e Buonconsiglio 4.

## 2.6 Altre attività finanziarie obbligatoriamente valutate al fair value: composizione per debitori/emittenti

	31 / 12 / 2025	31 / 12 / 2024
<b>1. TITOLI DI CAPITALE</b>	-	-
di cui: banche	-	-
di cui: altre società finanziarie	-	-
di cui: società non finanziarie	-	-
<b>2. TITOLI DI DEBITO</b>	<b>55</b>	<b>72</b>
a) Banche centrali	-	-
b) Amministrazioni pubbliche	-	-
c) Banche	-	-
d) Altre società finanziarie	55	72
di cui: imprese di assicurazione	-	-
e) Società non finanziarie	-	-
<b>3. QUOTE DI O.I.C.R.</b>	<b>4.194</b>	<b>4.097</b>
<b>4. FINANZIAMENTI</b>	<b>6.690</b>	<b>6.692</b>
a) Banche centrali	-	-
b) Amministrazioni pubbliche	-	-
c) Banche	6.375	6.229
d) Altre società finanziarie	315	463
di cui: imprese di assicurazione	-	-
e) Società non finanziarie	-	-
f) Famiglie	-	-
<b>Totale</b>	<b>10.939</b>	<b>10.861</b>

## SEZIONE 3 – ATTIVITÀ FINANZIARIE VALUTATE AL FAIR VALUE CON IMPATTO SULLA REDDITIVITÀ COMPLESSIVA – VOCE 30

### 3.1 Attività finanziarie valutate al fair value con impatto sulla redditività complessiva: composizione merceologica

	31 / 12 / 2025			31 / 12 / 2024		
	L1	L2	L3	L1	L2	L3
<b>1. TITOLI DI DEBITO</b>	<b>269.695</b>	-	-	<b>251.436</b>	-	-
1.1 Titoli strutturati	-	-	-	-	-	-
1.2 Altri titoli di debito	269.695	-	-	251.436	-	-
<b>2. TITOLI DI CAPITALE</b>	-	-	<b>7.652</b>	-	-	<b>7.616</b>
<b>3. FINANZIAMENTI</b>	-	-	-	-	-	-
<b>Totale</b>	<b>269.695</b>	-	<b>7.652</b>	<b>251.436</b>	-	<b>7.616</b>

Legenda: L1 = Livello 1 • L2 = Livello 2 • L3 = Livello 3

### 3.2. Attività finanziarie valutate al fair value con impatto sulla redditività complessiva: composizione per debitori/emittenti

	31/12/2025	31/12/2024
<b>1. TITOLI DI DEBITO</b>	<b>269.695</b>	<b>251.436</b>
a) Banche centrali	-	-
b) Amministrazioni pubbliche	262.853	244.427
c) Banche	6.841	7.009
d) Altre società finanziarie	-	-
di cui: imprese di assicurazione	-	-
e) Società non finanziarie	-	-
<b>2. TITOLI DI CAPITALE</b>	<b>7.652</b>	<b>7.616</b>
a) Banche	7.005	7.031
b) Altri emittenti:	647	585
- altre società finanziarie	620	579
di cui: imprese di assicurazione	-	-
- società non finanziarie	27	5
- altri	-	-
<b>3. FINANZIAMENTI</b>	<b>-</b>	<b>-</b>
a) Banche centrali	-	-
b) Amministrazioni pubbliche	-	-
c) Banche	-	-
d) Altre società finanziarie	-	-
di cui: imprese di assicurazione	-	-
e) Società non finanziarie	-	-
f) Famiglie	-	-
<b>Totale</b>	<b>277.347</b>	<b>259.051</b>

Il portafoglio dei titoli di debito accoglie:

- la quota parte di portafoglio obbligazionario (banking book) non destinata a finalità di negoziazione;
- le partecipazioni le cui quote di interessenza detenute non risultano riferibili a partecipazioni di controllo, collegamento o controllo congiunto di cui agli IAS27 e IAS28.

Nei titoli di capitale sono ricompresi:

- la partecipazione nella Capogruppo per 7.005 mila Euro,
- in società correlate all'attività bancaria per 27 mila Euro, in particolare nel corso del 2025 la Banca ha partecipato all'aumento di capitale del Consorzio CBI portando la partecipazione a 21 mila Euro;
- titoli di capitale AT1 per 620 mila Euro detenuti indirettamente, sottoscritti dal Fondo Temporaneo del Credito Cooperativo per BCC in crisi.

La voce titoli di debito Amministrazioni pubbliche è composta da:

- 188.523 mila Euro di titoli di debito dello Stato Italiano;
- 74.330 mila Euro di titoli di debito di Stati UE.

### 3.3 Attività finanziarie valutate al fair value con impatto sulla redditività complessiva: valore lordo e rettifiche di valore complessive

	Valore lordo					Rettifiche di valore complessive				
	Primo stadio	di cui: Strumenti con basso rischio di credito	Secondo stadio	Terzo stadio	Impaired acquire o originate	Primo stadio	Secondo stadio	Terzo stadio	Impaired acquire o originate	Write-off parziali complessivi
Titoli di debito	269.719	-	-	-	-	24	-	-	-	-
Finanziamenti	-	-	-	-	-	-	-	-	-	-
<b>Totale 31 / 12 / 2025</b>	<b>269.719</b>	-	-	-	-	<b>24</b>	-	-	-	-
<b>Totale 31 / 12 / 2024</b>	<b>251.477</b>	-	-	-	-	<b>41</b>	-	-	-	-

\* Valore da esporre a fini informativi

La ripartizione per stadi di rischio della attività finanziarie valutate al fair value con impatto sulla redditività complessiva è applicata conformemente a quanto previsto dal modello di impairment in applicazione del principio contabile IFRS 9.

Per informazioni maggiormente dettagliate si rimanda a quanto riportato nella parte A – Politiche contabili al paragrafo “15.5 Modalità di rilevazione delle perdite di valore” e nella Parte E – “Informazioni sui rischi e relative politiche di copertura”.

## SEZIONE 4 – ATTIVITÀ FINANZIARIE VALUTATE AL COSTO AMMORTIZZATO – VOCE 40

### 4.1 Attività finanziarie valutate al costo ammortizzato: composizione merceologica dei crediti verso banche

TIPOLOGIA OPERAZIONI /VALORI	31 / 12 / 2025						31 / 12 / 2024					
	Valore di bilancio			Fair value			Valore di bilancio			Fair value		
	Primo e secondo stadio	Terzo stadio	Impaired acquisite o originate	L1	L2	L3	Primo e secondo stadio	Terzo stadio	Impaired acquisite o originate	L1	L2	L3
<b>A. CREDITI VERSO BANCHE CENTRALI</b>	-	-	-	-	-	-	-	-	-	-	-	-
1. Depositi a scadenza	-	-	-	X	X	X	-	-	-	X	X	X
2. Riserva obbligatoria	-	-	-	X	X	X	-	-	-	X	X	X
3. Pronti contro termine	-	-	-	X	X	X	-	-	-	X	X	X
4. Altri	-	-	-	X	X	X	-	-	-	X	X	X
<b>B. CREDITI VERSO BANCHE</b>	<b>143.854</b>	-	-	<b>31.758</b>	-	<b>109.536</b>	<b>124.515</b>	-	-	<b>31.083</b>	-	<b>90.364</b>
1. Finanziamenti	109.536	-	-	-	-	109.536	90.364	-	-	-	-	90.364
1.1 Conti correnti	-	-	-	X	X	X	-	-	-	X	X	X
1.2. Depositi a scadenza	109.536	-	-	X	X	X	90.364	-	-	X	X	X
1.3. Altri finanziamenti	-	-	-	X	X	X	-	-	-	X	X	X
- Pronti contro termine attivi	-	-	-	X	X	X	-	-	-	X	X	X
- Finanziamenti per leasing	-	-	-	X	X	X	-	-	-	X	X	X
- Altri	-	-	-	X	X	X	-	-	-	X	X	X
2. Titoli di debito	34.318	-	-	31.758	-	-	34.151	-	-	31.083	-	-
2.1 Titoli strutturati	-	-	-	-	-	-	-	-	-	-	-	-
2.2 Altri titoli di debito	34.318	-	-	31.758	-	-	34.151	-	-	31.083	-	-
<b>Totale</b>	<b>143.854</b>	-	-	<b>31.758</b>	-	<b>109.536</b>	<b>124.515</b>	-	-	<b>31.083</b>	-	<b>90.364</b>

**Legenda:**

L1 = Livello 1  
L2 = Livello 2  
L3 = Livello 3

La sottovoce 1.2 “Depositi a scadenza” è composta principalmente da:

- depositi vincolati con Cassa Centrale Banca per 56.907 mila Euro;
- depositi vincolati in valuta estera con Cassa Centrale Banca per 26.429 mila Euro;
- riserva Obbligatoria, assolta in via indiretta e detenuta presso Cassa Centrale Banca per 22.780 mila Euro;
- deposito vincolato con Cassa Centrale per 3.418 mila Euro costituito dalla quota IPS ex post rientrante negli accordi di garanzia con la Capogruppo;

La sottovoce 2.2 “Titoli di Debito” è composta da titoli BEI per 34.318 mila Euro.

## 4.2 Attività finanziarie valutate al costo ammortizzato: composizione merceologica dei crediti verso clientela

TIPOLOGIA OPERAZIONI / VALORI	31/12/2025						31/12/2024					
	Valore di bilancio			Fair value			Valore di bilancio			Fair value		
	Primo e secondo stadio	Terzo stadio	Impaired acquisite o originate	L1	L2	L3	Primo e secondo stadio	Terzo stadio	Impaired acquisite o originate	L1	L2	L3
<b>1. FINANZIAMENTI</b>	<b>1.592.420</b>	<b>13.094</b>	<b>-</b>	<b>-</b>	<b>-</b>	<b>1.640.560</b>	<b>1.654.279</b>	<b>14.660</b>	<b>-</b>	<b>-</b>	<b>-</b>	<b>1.727.184</b>
1.1. Conti correnti	194.111	652	-	X	X	X	220.600	491	-	X	X	X
1.2. Pronti contro termine attivi	-	-	-	X	X	X	-	-	-	X	X	X
1.3. Mutui	1.274.910	12.427	-	X	X	X	1.324.311	14.144	-	X	X	X
1.4. Carte di credito, prestiti personali e cessioni del quinto	7.136	9	-	X	X	X	8.049	15	-	X	X	X
1.5. Finanziamenti per leasing	-	-	-	X	X	X	-	-	-	X	X	X
1.6. Factoring	-	-	-	X	X	X	-	-	-	X	X	X
1.7. Altri finanziamenti	116.263	6	-	X	X	X	101.319	10	-	X	X	X
<b>2. TITOLI DI DEBITO</b>	<b>528.818</b>	<b>4.293</b>	<b>-</b>	<b>486.357</b>	<b>10.621</b>	<b>10.295</b>	<b>455.852</b>	<b>-</b>	<b>-</b>	<b>407.934</b>	<b>-</b>	<b>12.435</b>
2.1. Titoli strutturati	-	-	-	-	-	-	-	-	-	-	-	-
2.2. Altri titoli di debito	528.818	4.293	-	486.357	10.621	10.295	455.852	-	-	407.934	-	12.435
<b>Totale</b>	<b>2.121.238</b>	<b>17.386</b>	<b>-</b>	<b>486.357</b>	<b>10.621</b>	<b>1.650.855</b>	<b>2.110.131</b>	<b>14.660</b>	<b>-</b>	<b>407.934</b>	<b>-</b>	<b>1.739.618</b>

### Legenda:

L1 = Livello 1

L2 = Livello 2

L3 = Livello 3

La sottovoce 1.7 "Altri finanziamenti" risulta principalmente composta da:

- 11.581 mila Euro per sconto commerciale e agrario;
- 29.448 mila Euro di anticipi sbf;
- 67.588 mila Euro di anticipi e sovvenzioni import/export;
- 7.642 mila Euro di sovvenzioni diverse verso clientela;

La sottovoce 2.2 "Altri titoli di debito" include titoli senior per 8.495 mila Euro, relativi ad operazioni di cartolarizzazione realizzate con il tramite di Cassa Centrale Banca e cartolarizzazione di terzi con il Fondo di Garanzia Istituzionale del Credito Cooperativo. Nel dettaglio:

- 4.106 mila Euro titoli "Marmarole Spv";
- 2.926 mila Euro titoli "Buonconsiglio 3";
- 1.276 mila Euro titoli "Buonconsiglio 4";
- 187 mila Euro titoli Lucrezia Securitisation

La sottovoce inoltre è composta da 449.381 mila Euro di Titoli dello Stato Italiano e da 3.541 mila Euro da Titoli di Stati UE.

#### 4.3 Attività finanziarie valutate al costo ammortizzato: composizione per debitori/emittenti dei crediti verso clientela

Tipologia operazioni/Valori	31/12/2025			31/12/2024		
	Primo e secondo stadio	Terzo stadio	Attività impaired acquisite o originate	Primo e secondo stadio	Terzo stadio	Attività impaired acquisite o originate
<b>1. TITOLI DI DEBITO</b>	<b>528.818</b>	<b>4.293</b>	<b>-</b>	<b>455.852</b>	<b>-</b>	<b>-</b>
a) Amministrazioni pubbliche	523.617	-	-	443.974	-	-
b) Altre società finanziarie	5.201	4.293	-	11.879	-	-
di cui: imprese di assicurazione	-	-	-	-	-	-
c) Società non finanziarie	-	-	-	-	-	-
<b>2. FINANZIAMENTI VERSO:</b>	<b>1.592.420</b>	<b>13.094</b>	<b>-</b>	<b>1.654.279</b>	<b>14.660</b>	<b>-</b>
a) Amministrazioni pubbliche	2.800	-	-	2.922	-	-
b) Altre società finanziarie	20.884	-	-	17.348	-	-
di cui: imprese di assicurazione	-	-	-	-	-	-
c) Società non finanziarie	753.492	9.151	-	814.267	10.415	-
d) Famiglie	815.244	3.943	-	819.742	4.246	-
<b>Totale</b>	<b>2.121.238</b>	<b>17.386</b>	<b>-</b>	<b>2.110.131</b>	<b>14.660</b>	<b>-</b>

#### 4.4 Attività finanziarie valutate al costo ammortizzato: valore lordo e rettifiche di valore complessive

	Valore lordo					Rettifiche di valore complessivo				Write-off parziali complessivi*
	Primo stadio	di cui: Strumenti con basso rischio di credito	Secondo stadio	Terzo stadio	Impaired acquisite o originate	Primo stadio	Secondo stadio	Terzo stadio	Impaired acquisite o originate	
Titoli di debito	563.194	-	-	7.957	-	59	-	3.664	-	-
Finanziamenti	1.600.215	-	117.239	43.758	-	7.368	8.130	30.664	-	374
<b>Totale 2025</b>	<b>2.163.410</b>	<b>-</b>	<b>117.239</b>	<b>51.715</b>	<b>-</b>	<b>7.426</b>	<b>8.130</b>	<b>34.328</b>	<b>-</b>	<b>374</b>
<b>Totale 2024</b>	<b>2.099.500</b>	<b>-</b>	<b>153.532</b>	<b>48.965</b>	<b>-</b>	<b>5.358</b>	<b>13.028</b>	<b>34.305</b>	<b>-</b>	<b>282</b>

\*Valore da esporre a fini informativi

La ripartizione per stadi di rischio della attività finanziarie valutate al costo ammortizzato è applicata conformemente a quanto previsto dal modello di impairment in applicazione del principio contabile IFRS 9.

Per informazioni maggiormente dettagliate sul modello di impairment si rimanda a quanto riportato nella parte A – Politiche contabili al paragrafo “15.5 Modalità di rilevazione delle perdite di valore” e nella parte E – “Informazioni sui rischi e relative politiche di copertura”.

Al 31 dicembre 2025 i finanziamenti in essere che costituiscono nuova liquidità concessa mediante meccanismi di garanzia pubblica rilasciata a fronte del contesto Covid-19, ammontano complessivamente ad un valore netto pari a 49.277 mila Euro e sono ripartiti come segue:

	Valore lordo					Rettifiche di valore complessivo			
	Primo stadio	di cui: Strumenti con basso rischio di credito	Secondo stadio	Terzo stadio	Impaired acquisite o originate	Primo stadio	Secondo stadio	Terzo stadio	Impaired acquisite o originate
Nuovi finanziamenti	44.256	-	4.522	2.825	-	195	133	1.998	-
<b>Totale 2025</b>	<b>44.256</b>	<b>-</b>	<b>4.522</b>	<b>2.825</b>	<b>-</b>	<b>195</b>	<b>133</b>	<b>1.998</b>	<b>-</b>
<b>Totale 2024</b>	<b>87.696</b>	<b>-</b>	<b>11.519</b>	<b>8.007</b>	<b>-</b>	<b>139</b>	<b>346</b>	<b>5.876</b>	<b>-</b>

\*Valore da esporre a fini informativi

## SEZIONE 5 – DERIVATI DI COPERTURA – VOCE 50

Nella presente voce figurano i contratti derivati designati come efficaci strumenti di copertura che alla data di riferimento presentano un fair value positivo.

Per quanto attiene le operazioni di copertura la Banca, ai fini delle modalità di contabilizzazione, continua ad applicare integralmente il principio contabile IAS 39, così come previsto dalle disposizioni transitorie del principio contabile IFRS 9. Per quanto riguarda gli obiettivi e le strategie sottostanti alle operazioni di copertura si rinvia all’informativa fornita nell’ambito della Parte E – “Informazioni sui rischi e sulle relative politiche di copertura”, Sezione 3 – “Gli strumenti derivati e le politiche di copertura”.

### 5.1 Derivati di copertura: composizione per tipologia di copertura e per livelli

	FV 31/12/2025			VN 31/12/2025	FV 31/12/2024			VN 31/12/2024
	L1	L2	L3		L1	L2	L3	
<b>A. DERIVATI FINANZIARI</b>								
1. Fair Value	-	9.005	-	76.674	-	9.107	-	82.823
2. Flussi Finanziari	-	-	-	-	-	-	-	-
3. Investimenti esteri	-	-	-	-	-	-	-	-
<b>B. DERIVATI CREDITIZI</b>								
1. Fair Value	-	-	-	-	-	-	-	-
2. Flussi Finanziari	-	-	-	-	-	-	-	-
<b>Totale</b>	<b>-</b>	<b>9.005</b>	<b>-</b>	<b>76.674</b>	<b>-</b>	<b>9.107</b>	<b>-</b>	<b>82.823</b>

Legenda: VN = valore nozionale / L1 = Livello 1 / L2 = Livello 2 / L3 = Livello 3

### 5.2 Derivati di copertura: composizione per portafogli coperti e per tipologia di copertura

Operazioni/ Tipo di copertura	Fair Value						Flussi finanziari			Investim. esteri
	Specifica						Generica	Specifica	Generica	
	Titoli di debito e tassi di interesse	Titoli di capitale e indici azionari	Valute e oro	Credito	Merci	Altri				
1. Attività finanziarie valutate al fair value con impatto sulla redditività complessiva	-	-	-	-	X	X	X	-	X	X
2. Attività finanziarie valutate al costo ammortizzato	9.005	X	-	-	X	X	X	-	X	X
3. Portafoglio	X	X	X	X	X	X	-	X	-	X
4. Altre operazioni	-	-	-	-	-	-	X	-	X	-
<b>Totale attività</b>	<b>9.005</b>	<b>-</b>	<b>-</b>	<b>-</b>	<b>-</b>	<b>-</b>	<b>-</b>	<b>-</b>	<b>-</b>	<b>-</b>
1. Passività finanziarie	-	X	-	-	-	-	X	-	X	X
2. Portafoglio	X	X	X	X	X	X	-	X	-	X
<b>Totale passività</b>	<b>-</b>	<b>-</b>	<b>-</b>	<b>-</b>	<b>-</b>	<b>-</b>	<b>-</b>	<b>-</b>	<b>-</b>	<b>-</b>
1. Transazioni attese	X	X	X	X	X	X	X	-	X	X
2. Portafoglio di attività e passività finanziarie	X	X	X	X	X	X	-	X	-	-

Nella presente tabella sono indicati i valori positivi di bilancio dei derivati di copertura, distinti in relazione alle attività o passività coperte e alla tipologia di copertura realizzata.

## SEZIONE 6 – ADEGUAMENTO DI VALORE DELLE ATTIVITÀ FINANZIARIE OGGETTO DI COPERTURA GENERICA – VOCE 60

Nella presente voce è rilevato il saldo delle variazioni di valore delle attività oggetto di copertura generica del rischio di tasso di interesse, per la cui applicazione la Banca si avvale della possibilità, prevista dall'IFRS 9, di continuare ad applicare lo IAS 39 nella versione carve-out.

### 6.1 Adeguamento di valore delle attività coperte: composizione per portafogli coperti

Adeguamento di valore delle attività coperte / Valori	31/12/2025	31/12/2024
<b>1. ADEGUAMENTO POSITIVO</b>	-	-
1.1 di specifici portafogli:	-	-
a) attività finanziarie valutate al costo ammortizzato	-	-
b) attività finanziarie valutate al fair value con impatto sulla redditività complessiva	-	-
1.2 complessivo	-	-
<b>2. ADEGUAMENTO NEGATIVO</b>	<b>(9.440)</b>	<b>(9.305)</b>
2.1 di specifici portafogli:	(9.440)	(9.305)
a) attività finanziarie valutate al costo ammortizzato	(9.440)	(9.305)
b) attività finanziarie valutate al fair value con impatto sulla redditività complessiva	-	-
2.2 complessivo	-	-
<b>Totale</b>	<b>(9.440)</b>	<b>(9.305)</b>

## SEZIONE 7 – PARTECIPAZIONI – VOCE 70

### 7.1 Partecipazioni: informazioni sui rapporti partecipativi

Denominazioni	Sede legale	Sede operativa	Quota di partecipazione %	Disponibilità voti %
<b>A. Imprese controllate in via esclusiva</b>				
FONDO LEONIDA	Milano	Milano	100,00%	
<b>B. Imprese controllate in modo congiunto</b>				
<b>C. Imprese sottoposte a influenza notevole</b>				
ALLITUDE S.p.A.	Trento	Trento		

### 7.2 Partecipazioni significative: valore di bilancio, fair value e dividendi percepiti

Denominazioni	Valore di bilancio	Fair value	Dividendi percepiti
<b>A. IMPRESE CONTROLLATE IN VIA ESCLUSIVA</b>			
FONDO LEONIDA	1.706		
<b>B. IMPRESE CONTROLLATE IN MODO CONGIUNTO</b>			
<b>C. IMPRESE SOTTOPOSTE A INFLUENZA NOTEVOLE</b>			
ALLITUDE S.P.A.	4		-
<b>Totale</b>	<b>1.710</b>	<b>0</b>	<b>0</b>

Il fair value delle partecipazioni non viene esposto in tabella in quanto trattasi di società non quotate.

Per i criteri e le modalità di determinazione del perimetro di consolidamento e delle ragioni per cui ricorre il controllo congiunto o influenza notevole, si rinvia alla Parte A – Politiche contabili

### 7.3 Partecipazioni significative: informazioni contabili

Denominazioni	Cassa e disponibilità liquide	Attività finanziarie	Attività non finanziarie	Passività finanziarie	Passività non finanziarie	Ricavi totali	Margine di interesse	Rettifiche e riprese di valore su attività materiali e immateriali	Utile (Perdita) della operatività corrente al lordo delle imposte	Utile (Perdita) della operatività corrente al netto delle imposte	Utile (Perdita) dei gruppi di attività in via di dismissione al netto delle imposte	Utile (Perdita) d'esercizio (1)	Altre componenti reddituali al netto delle imposte (2)	Redditività complessiva (3) = (1) + (2)
<b>A. Imprese controllate in via esclusiva</b>														
Fondo Leonida	11	5.488	2.178	46					-1.328	-1.328		-1.328		-1.328
<b>B. Imprese controllate in modo congiunto</b>														
<b>C. Imprese sottoposte a influenza notevole</b>														

Le informazioni contabili del Fondo Leonida sono riferite alla data del 30.06.2025, ultima situazione fornita dal fondo. Non si procede a fornire informazioni sulle partecipazioni in Allitude S.p.A. in quanto la quota di partecipazione risulta non rilevante.

## 7.4 Partecipazioni non significative: informazioni contabili

Alla data di riferimento del presente bilancio non sono presenti partecipazioni non significative.

## 7.5 Partecipazioni: variazioni annue

	31/12/2025	31/12/2024
<b>A. Esistenze iniziali</b>	<b>2.180</b>	<b>5.638</b>
<b>B. Aumenti</b>	<b>-</b>	<b>23</b>
B.1 Acquisti	-	-
B.2 Riprese di valore	-	-
B.3 Rivalutazioni	-	23
B.4 Altre variazioni	-	-
<b>C. Diminuzioni</b>	<b>470</b>	<b>3.481</b>
C.1 Vendite	-	-
C.2 Rettifiche di valore	470	3.411
C.3 Svalutazioni	-	-
C.4 Altre variazioni	-	69
<b>D. Rimanenze finali</b>	<b>1.710</b>	<b>2.180</b>
<b>E. Rivalutazioni totali</b>	<b>-</b>	<b>-</b>
<b>F. Rettifiche totali</b>	<b>-</b>	<b>-</b>

La sottovoce C2. "Rettifiche di valore" comprende rettifiche sul Fondo Leonida della interessenza nella Società per 470 mila Euro sulla quale sono state rilevate delle diminuzioni durevoli di valore.

## 7.6 Impegni riferiti a partecipazioni in società controllate in modo congiunto

Alla data di riferimento del presente bilancio non sono presenti partecipazioni in società controllate in modo congiunto.

## 7.7 Impegni riferiti a partecipazioni in società sottoposte ad influenza notevole

Alla data di riferimento del presente bilancio, non sono presenti partecipazioni in società sottoposte ad influenza notevole.

## 7.8 Restrizioni significative

Alla data di riferimento del presente bilancio non esistono vincoli o restrizioni.

## 7.9 Altre informazioni

Alla data di riferimento del presente bilancio non sono presenti ulteriori informazioni rilevanti.

## SEZIONE 8 – ATTIVITÀ MATERIALI – VOCE 80

### 8.1 Attività materiali ad uso funzionale: composizione delle attività valutate al costo

Attività/Valori	31/12/2025	31/12/2024
<b>1. ATTIVITÀ DI PROPRIETÀ</b>	<b>56.234</b>	<b>58.877</b>
a) terreni	18.129	18.879
b) fabbricati	33.199	35.928
c) mobili	1.862	1.474
d) impianti elettronici	1.315	904
e) altre	1.728	1.693
<b>2. DIRITTI D'USO ACQUISITI CON IL LEASING</b>	<b>2.078</b>	<b>2.407</b>
a) terreni	-	-
b) fabbricati	1.773	2.178
c) mobili	-	-
d) impianti elettronici	-	-
e) altre	304	229
<b>Totale</b>	<b>58.311</b>	<b>61.284</b>
di cui: ottenute tramite l'escussione delle garanzie ricevute	587	603

### 8.2 Attività materiali detenute a scopo di investimento: composizione delle attività valutate al costo

Attività/Valori	31/12/2025					31/12/2024				
	Valore di bilancio	Fair value			Valore di bilancio	Fair value				
		L1	L2	L3		L1	L2	L3		
<b>1. Attività di proprietà</b>	<b>5.942</b>	-	-	<b>8.505</b>	<b>4.112</b>	-	-	<b>5.255</b>		
a) terreni	2.172	-	-	2.172	1.422	-	-	1.422		
b) fabbricati	3.770	-	-	6.333	2.690	-	-	3.832		
<b>2. Diritti d'uso acquisiti con il leasing</b>	-	-	-	-	-	-	-	-		
a) terreni	-	-	-	-	-	-	-	-		
b) fabbricati	-	-	-	-	-	-	-	-		
<b>Totale</b>	<b>5.942</b>	-	-	<b>8.505</b>	<b>4.112</b>	-	-	<b>5.255</b>		
di cui: ottenute tramite l'escussione delle garanzie ricevute	-	-	-	-	-	-	-	-		

**Legenda:**

L1 = Livello 1

L2 = Livello 2

L3 = Livello 3

La determinazione del fair value degli immobili utile anche ad evidenziare eventuali necessità di impairment, avviene usualmente in base a metodi e principi valutativi di generale accettazione. Il valore del patrimonio immobiliare è stato oggetto di perizia da parte di un esperto indipendente.

### 8.3 Attività materiali ad uso funzionale: composizione delle attività rivalutate

Non sono presenti attività materiali ad uso funzionale rivalutate, pertanto si omette la compilazione della relativa tabella.

### 8.4 Attività materiali detenute a scopo di investimento: composizione delle attività valutate al fair value

Non sono presenti attività materiali detenute a scopo di investimento valutate al fair value

## 8.5 Rimanenze di attività materiali disciplinate dallo IAS 2: composizione

Non sono presenti attività materiali disciplinate dallo IAS 2.

## 8.6 Attività materiali ad uso funzionale: variazioni annue

	Terreni	Fabbricati	Mobili	Impianti elettronici	Altre	Totale
<b>A. Esistenze iniziali lorde</b>	<b>18.879</b>	<b>66.519</b>	<b>11.005</b>	<b>6.901</b>	<b>11.718</b>	<b>115.021</b>
A.1 Riduzioni di valore totali nette	-	28.413	9.531	5.997	9.796	53.738
<b>A.2 Esistenze iniziali nette</b>	<b>18.879</b>	<b>38.106</b>	<b>1.474</b>	<b>904</b>	<b>1.921</b>	<b>61.284</b>
<b>B. Aumenti:</b>	<b>-</b>	<b>1.472</b>	<b>680</b>	<b>828</b>	<b>681</b>	<b>3.662</b>
B.1 Acquisti	-	-	678	828	516	2.022
B.2 Spese per migliorie capitalizzate	-	211	-	-	-	211
B.3 Riprese di valore	-	-	-	-	-	-
B.4 Variazioni positive di fair value imputate a	-	-	-	-	-	-
a) patrimonio netto	-	-	-	-	-	-
b) conto economico	-	-	-	-	-	-
B.5 Differenze positive di cambio	-	-	-	-	-	-
B.6 Trasferimenti da immobili detenuti a scopo di investimento	-	-	X	X	X	-
B.7 Altre variazioni	-	1.261	2	-	165	1.428
<b>C. Diminuzioni:</b>	<b>749</b>	<b>4.606</b>	<b>292</b>	<b>416</b>	<b>570</b>	<b>6.634</b>
C.1 Vendite	-	-	9	-	32	41
C.2 Ammortamenti	-	2.105	283	412	400	3.200
C.3 Rettifiche di valore da deterioramento imputate a	-	-	-	-	-	-
a) patrimonio netto	-	-	-	-	-	-
b) conto economico	-	-	-	-	-	-
C.4 Variazioni negative di fair value imputate a	-	-	-	-	-	-
a) patrimonio netto	-	-	-	-	-	-
b) conto economico	-	-	-	-	-	-
C.5 Differenze negative di cambio	-	-	-	-	-	-
C.6 Trasferimenti a:	749	2.501	-	-	-	3.250
a) attività materiali detenute a scopo di investimento	749	2.501	X	X	X	3.250
b) attività non correnti e gruppi di attività in via di dismissione	-	-	-	-	-	-
C.7 Altre variazioni	-	-	-	4	139	143
<b>D. Rimanenze finali nette</b>	<b>18.129</b>	<b>34.972</b>	<b>1.862</b>	<b>1.315</b>	<b>2.032</b>	<b>58.311</b>
D.1 Riduzioni di valore totali nette	-	29.257	9.449	5.603	10.014	54.324
<b>D.2 Rimanenze finali lorde</b>	<b>18.129</b>	<b>64.229</b>	<b>11.312</b>	<b>6.919</b>	<b>12.046</b>	<b>112.635</b>
E. Valutazione al costo	-	-	-	-	-	-

Per tutte le classi di attività la Banca applica il criterio del costo.

La voce "E. Valutazione al costo" non è valorizzata in quanto la sua compilazione è prevista solo per le attività materiali valutate in bilancio al fair value, non in possesso della Banca.

Con riferimento alle variazioni indicate e relativamente ai terreni e ai fabbricati, si precisa quanto segue:

- la sottovoce "B.2 Spese per migliorie capitalizzate" si riferisce ad interventi effettuati su alcuni immobili di proprietà adibiti a filiale;
- la sottovoce "C.6 Trasferimenti ad attività materiali detenute a scopo di investimento" si riferisce ad una unità immobiliare di Bedizzole data in locazione nel corso dell'esercizio.

Ai fini della determinazione della vita utile delle diverse categorie di cespiti e dei corrispondenti coefficienti di ammortamento le attività materiali sono ammortizzate sulla base delle seguenti aliquote:

Categoria	Classe	Aliquota
<b>IMMOBILI</b>	FABBRICATI	3,00 %
	TERRENI	0,00 %
<b>MOBILE E ARREDI</b>	ARREDAMENTO	15,00%
	MOBILI E MACCHINE ORDINARIE D'UFFICIO	12,00%
	PARETI E RIVESTIMENTI IN LAMINATO	12,00%
<b>IMPIANTI ELETRONICI</b>	MACCHINE D'UFF. ELETTR. /COMPUTER	20,00%
	IMPIANTI DI ALLARME	30,00%
	IMPIANTI DI COMUNICAZIONE/TELEFONIA	20,00%
	IMPIANTO ELETTRICO E IDRAULICO	15,00%
<b>ALTRE</b>	BANCONI BLINDATI	20,00%
	MACCHINARI, APPARECCHI ATTREZZATURE	12,00%
	AUTOVETTURE, MOTOVEICOLI E SIMILI	25,00%
	IMPIANTI E MEZZI DI SOLLEVAMENTO	20,00%
	OPERE D'ARTE	0,00%

Si specifica che per gli asset rientranti nel perimetro di applicazione dell'IFRS16, il piano di ammortamento del diritto d'uso è determinato sulla base degli accordi contrattuali previsti dal contratto di locazione.

### 8.6 bis Attività per diritti d'uso

	Filiali	Auto	Terreni	Immobili per dipendenti	Uffici	Magazzini e altre aree	Attrezzatura	Totale 31/12/2025
<b>Esistenze iniziali nette</b>	<b>2.178</b>	<b>229</b>	-	-	-	-	-	<b>2.407</b>
Di cui:								
- Costo storico	3.665	345	-	-	-	-	-	<b>4.010</b>
- Fondo ammortamento	(1.486)	(117)	-	-	-	-	-	<b>(1.603)</b>
Incrementi	14	50	-	-	-	-	109	<b>172</b>
Decrementi del costo storico	(1)	(49)	-	-	-	-	-	<b>(51)</b>
Decrementi del fondo ammortamento	-	46	-	-	-	-	-	<b>46</b>
Ammortamenti	(418)	(78)	-	-	-	-	(2)	<b>(497)</b>
Impairment	-	-	-	-	-	-	-	-
<b>Rimanenze finali nette</b>	<b>-</b>	<b>-</b>	<b>-</b>	<b>-</b>	<b>-</b>	<b>-</b>	<b>-</b>	<b>-</b>
Di cui:								
- Costo storico	3.677	346	-	-	-	-	109	<b>4.132</b>
- Fondo ammortamento	(1.904)	(148)	-	-	-	-	(2)	<b>(2.054)</b>

La voce "Attrezzatura", pari a 109 mila Euro, fa prevalentemente riferimento a macchine ATM e cash-in-cash-out. La voce "Incrementi" include i diritti d'uso relativi a contratti stipulati nel corso del periodo. Le variazioni dell'attività per diritto d'uso dovute a modifiche contrattuali sono registrate nelle voci "Incrementi" e "Decrementi". Alla data di riferimento del presente bilancio la Banca non ha effettuato operazioni di retrolocazione.

## 8.7 Attività materiali detenute a scopo di investimento: variazioni annue

	Totale	
	Terreni	Fabbricati
<b>A. ESISTENZE INIZIALI</b>	<b>1.422</b>	<b>2.690</b>
<b>B. AUMENTI</b>	<b>749</b>	<b>2.501</b>
B.1 Acquisti	-	-
B.2 Spese per migliorie capitalizzate	-	-
B.3 Variazioni positive di fair value	-	-
B.4 Riprese di valore	-	-
B.5 Differenze di cambio positive	-	-
B.6 Trasferimenti da immobili ad uso funzionale	749	2.501
B.7 Altre variazioni	-	-
<b>C. DIMINUZIONI</b>	<b>-</b>	<b>1.421</b>
C.1 Vendite	-	-
C.2 Ammortamenti	-	160
C.3 Variazioni negative di fair value	-	-
C.4 Rettifiche di valore da deterioramento	-	-
C.5 Differenze di cambio negative	-	-
C.6 Trasferimenti a:	-	-
a) immobili ad uso funzionale	-	-
b) attività non correnti e gruppi di attività in via di dismissione	-	-
C.7 Altre variazioni	-	1.261
<b>D. RIMANENZE FINALI</b>	<b>2.172</b>	<b>3.770</b>
E. Valutazione al fair value	2.172	6.333

Le attività materiali a scopo di investimento sono iscritte in bilancio al costo di acquisto o di costruzione. La voce "E. Valutazione al fair value" riporta a scopo informativo il valore di fair value degli immobili detenuti a scopo di investimento valutati al costo.

## 8.8 Rimanenze di attività materiali disciplinate dallo IAS 2: variazioni annue

Alla data di riferimento del presente bilancio tale fattispecie non risulta essere presente.

## 8.9 Impegni per acquisto di attività materiali

La Banca non ha contratto impegni di acquisto su attività materiali.

## SEZIONE 9 – ATTIVITÀ IMMATERIALI – VOCE 90

### 9.1 Attività immateriali: composizione per tipologia di attività

Attività/Valori	31 / 12 / 2025		31 / 12 / 2024	
	Durata definita	Durata indefinita	Durata definita	Durata indefinita
<b>A.1 AVVIAMENTO</b>	<b>X</b>	-	<b>X</b>	-
<b>A.2 ALTRE ATTIVITÀ IMMATERIALI</b>	<b>43</b>	-	<b>106</b>	-
di cui: software	-	-	52	-
A.2.1 Attività valutate al costo:	43	-	106	-
a) Attività immateriali generate internamente	-	-	-	-
b) Altre attività	43	-	106	-
A.2.2 Attività valutate al fair value:	-	-	-	-
a) Attività immateriali generate internamente	-	-	-	-
b) Altre attività	-	-	-	-
<b>Totale</b>	<b>43</b>	<b>-</b>	<b>106</b>	<b>-</b>

Tutte le attività immateriali della Banca sono valutate al costo.

Le altre attività immateriali di cui alla voce A.2.1, a durata definita, sono costituite da attività "intangibili" (Core-deposit) identificate nell'ambito dell'operazione di acquisto di n. 2 sportelli dalla Bcc dell'Agrobresciano, come disciplinata dal principio IFRS3, ammortizzate con il metodo delle quote costanti in ragione della loro vita utile, stimata in 15 anni.

## 9.2 Attività immateriali: variazioni annue

	Avviamento	Altre attività immateriali: generate internamente		Altre attività immateriali: altre		Totale
		DEF	INDEF	DEF	INDEF	
<b>A. ESISTENZE INIZIALI</b>	-	-	-	<b>232</b>	-	<b>232</b>
A.1 Riduzioni di valore totali nette	-	-	-	127	-	127
<b>A.2 ESISTENZE INIZIALI NETTE</b>	-	-	-	<b>106</b>	-	<b>106</b>
<b>B. AUMENTI</b>	-	-	-	-	-	-
B.1 Acquisti	-	-	-	-	-	-
B.2 Incrementi di attività immateriali interne	X	-	-	-	-	-
B.3 Riprese di valore	X	-	-	-	-	-
B.4 Variazioni positive di fair value	-	-	-	-	-	-
- a patrimonio netto	X	-	-	-	-	-
- a conto economico	X	-	-	-	-	-
B.5 Differenze di cambio positive	-	-	-	-	-	-
B.6 Altre variazioni	-	-	-	-	-	-
<b>C. DIMINUZIONI</b>	-	-	-	<b>63</b>	-	<b>63</b>
C.1 Vendite	-	-	-	-	-	-
C.2 Rettifiche di valore	-	-	-	63	-	63
- Ammortamenti	X	-	-	63	-	63
- Svalutazioni	-	-	-	-	-	-
+ patrimonio netto	X	-	-	-	-	-
+ conto economico	-	-	-	-	-	-
C.3 Variazioni negative di fair value:	-	-	-	-	-	-
- a patrimonio netto	X	-	-	-	-	-
- a conto economico	X	-	-	-	-	-
C.4 Trasferimenti alle attività non correnti in via di dismissione	-	-	-	-	-	-
C.5 Differenze di cambio negative	-	-	-	-	-	-
C.6 Altre variazioni	-	-	-	-	-	-
<b>D. RIMANENZE FINALI NETTE</b>	-	-	-	<b>43</b>	-	<b>43</b>
D.1 Rettifiche di valore totali nette	-	-	-	1.493	-	1.493
<b>E. RIMANENZE FINALI LORDE</b>	-	-	-	<b>1.536</b>	-	<b>1.536</b>
F. Valutazione al costo	-	-	-	-	-	-

### Legenda:

DEF = a durata definita

INDEF = a durata indefinita

Le attività immateriali oggetto di descrizione sono state interamente acquistate all'esterno e sono valutate al costo. La sottovoce "F. Valutazione al costo" non è valorizzata in quanto la sua compilazione è prevista solo per le attività immateriali valutate in bilancio al fair value.

## 9.3 Attività immateriali: altre informazioni

In base a quanto richiesto dallo IAS 38 paragrafi 122 e 124, si precisa che la Banca non ha:

- costituito attività immateriali a garanzia di propri debiti;
- assunto impegni alla data del bilancio per l'acquisto di attività immateriali;
- acquisito attività immateriali per tramite di contratti di locazione finanziaria od operativa;
- acquisito attività immateriali tramite concessione governativa;
- attività immateriali rivalutate iscritte a *fair value*.

## SEZIONE 10 – ATTIVITÀ FISCALI E LE PASSIVITÀ FISCALI VOCE 100 DELL'ATTIVO E VOCE 60 DEL PASSIVO

### 10.1 Attività per imposte anticipate: composizione

In contropartita del Conto Economico	31/12/2025			31/12/2024		
	IRES	IRAP	TOTALE	IRES	IRAP	TOTALE
Crediti	3.893	2.006	5.900	7.461	1.593	9.054
Immobilizzazioni materiali	-	-	-	-	-	-
Fondi per rischi e oneri	-	50	50	-	150	150
Perdite fiscali	5.875	-	5.875	6.783	-	6.783
Costi amministrativi	-	-	-	-	-	-
Altre voci	-	-	-	-	-	-
<b>Totale</b>	<b>9.769</b>	<b>2.057</b>	<b>11.825</b>	<b>14.244</b>	<b>1.743</b>	<b>15.987</b>

In contropartita del Patrimonio Netto	31/12/2025			31/12/2024		
	IRES	IRAP	TOTALE	IRES	IRAP	TOTALE
Riserve negative attività finanziarie HTCS	3.051	619	3.670	2.756	559	3.315
TFR	-	-	-	-	-	-
Altre voci	-	-	-	-	-	-
<b>Totale</b>	<b>3.051</b>	<b>619</b>	<b>3.670</b>	<b>2.756</b>	<b>559</b>	<b>3.315</b>

Nella voce "Crediti" della tabella sopra riportata, sono esposte le attività fiscali anticipate (nel seguito anche "Deferred Tax Assets" o "DTA") relative principalmente a:

- svalutazioni e perdite su crediti verso la clientela non ancora dedotte dal reddito imponibile ai sensi del comma 3 dell'art.106 del TUIR e dell'art. 6 comma 1, lettera c-bis) del Decreto IRAP 446/1997 trasformabili in credito d'imposta, indipendentemente dalla redditività futura dell'impresa, sia nell'ipotesi di perdita civilistica che di perdita fiscale IRES ovvero di valore della produzione negativo IRAP ai sensi della Legge 22 dicembre 2011 n.214 (c.d. "DTA qualificate") per 4.452 mila Euro. L'art. 1 comma 76 della legge 30 dicembre 2025 n. 199, procede a rimodulare il piano pluriennale di recupero fiscale delle rettifiche di valore sui crediti già non dedotte al 31 dicembre 2015. A tale piano è associato anche la revisione della tempistica di annullamento delle correlate imposte anticipate iscritte. Tale novità genera effetti a partire dal 2027 e pertanto il bilancio d'esercizio 2025 non risente della modifica al piano di rientro;
- rettifiche da expected credit loss model (ECL) in FTA IFRS 9 su crediti verso la clientela non trasformabili in credito d'imposta e quindi iscrivibili solo in presenza di probabili e sufficienti imponibili fiscali futuri, per circa 1.448 mila Euro (articolo 1, commi 1067-1069, legge 30 dicembre 2018 n. 145). La fiscalità anticipata, ove iscritta, corrisponde al beneficio futuro relativo alla deducibilità nei successivi esercizi della riserva di prima applicazione dell'IFRS 9 relativa alle perdite attese rilevate sui crediti verso la clientela. L'art. 1 comma 17 della legge 30 dicembre 2024 n. 207 procede a rimodulare il piano pluriennale di recupero fiscale delle residue rettifiche di valore sui crediti non dedotte al 31.12.2018. L'art. 1 comma 76 della legge 30 dicembre 2025 n. 199, procede a rimodulare il piano pluriennale di recupero fiscale delle rettifiche di valore sui crediti già non dedotte al 31 dicembre 2018. A tale piano è associato anche la revisione della tempistica di annullamento delle correlate imposte anticipate iscritte. Tale novità genera effetti a partire dal 2027 e pertanto il bilancio d'esercizio 2025 non risente della modifica al piano di rientro.

Giova precisare che, con specifico riferimento alle menzionate DTA qualificate sulle svalutazioni e perdite su crediti verso la clientela e all'avviamento, il mantenimento della loro convertibilità in credito di imposta è subordinato al pagamento del canone, laddove dovuto, di cui al D.L. n.59 del 3 maggio 2016, modificato e convertito in legge con la L. n.15 del 17 febbraio 2017.

Inoltre, si precisa che la disciplina fiscale relativa alla trasformabilità dei crediti per imposte anticipate relativi a rettifiche su crediti, avviamenti e attività immateriali in crediti di imposta, nel conferire "certezza" al recupero delle DTA qualificate, incide sul probability test contemplato dallo IAS 12, rendendolo di fatto per questa particolare tipologia automaticamente soddisfatto.

Le imposte anticipate in contropartita del patrimonio netto si riferiscono a valutazioni negative di Attività finanziarie valutate al fair value con impatto sulla redditività complessiva. Dette movimentazioni hanno trovato come contropartita la riserva da valutazione delle attività finanziarie valutate al fair value con impatto sulla redditività complessiva.

Con riferimento ai dettagli informativi relativi al "probability test" svolto sulle attività per imposte anticipate si rimanda al successivo paragrafo 10.7 "Altre informazioni".

## 10.2 Passività per imposte differite: composizione

In contropartita del Conto Economico	31/12/2025			31/12/2024		
	IRES	IRAP	TOTALE	IRES	IRAP	TOTALE
Immobilizzazioni materiali	-	-	-	-	-	-
Plusvalenze rateizzate	-	-	-	-	-	-
Altre voci	205	-	205	160	-	160
<b>Totale</b>	<b>205</b>	<b>-</b>	<b>205</b>	<b>160</b>	<b>-</b>	<b>160</b>

In contropartita del Patrimonio Netto	31/12/2025			31/12/2024		
	IRES	IRAP	TOTALE	IRES	IRAP	TOTALE
Riserve positive attività finanziarie HTCS	266	74	340	103	41	143
Altre voci	-	-	-	-	-	-
<b>Totale</b>	<b>266</b>	<b>74</b>	<b>340</b>	<b>103</b>	<b>41</b>	<b>143</b>

Le imposte differite passive in contropartita del conto economico sono riferibili alla rivalutazione del finanziamento IPS (valutato obbligatoriamente al fair value) in essere con la Capogruppo.

Le imposte differite in contropartita del patrimonio netto si riferiscono prevalentemente a rivalutazioni di Attività finanziarie valutate al fair value con impatto sulla redditività complessiva. Dette movimentazioni hanno trovato come contropartita la riserva da valutazione delle attività finanziarie valutate al fair value con impatto sulla redditività complessiva.

## 10.3 Variazioni delle imposte anticipate (in contropartita del conto economico)

	31/12/2025	31/12/2024
<b>1. IMPORTO INIZIALE</b>	<b>15.987</b>	<b>21.523</b>
<b>2. AUMENTI</b>	<b>413</b>	<b>3.568</b>
2.1 Imposte anticipate rilevate nell'esercizio	-	3.568
a) relative a precedenti esercizi	-	-
b) dovute al mutamento di criteri contabili	-	-
c) riprese di valore	-	-
d) altre	-	3.568
2.2 Nuove imposte o incrementi di aliquote fiscali	413	-
2.3 Altri aumenti	-	-
<b>3. DIMINUZIONI</b>	<b>4.575</b>	<b>9.103</b>
3.1 Imposte anticipate annullate nell'esercizio	1.007	5.884
a) rigiri	1.007	5.884
b) svalutazioni per sopravvenuta irrecuperabilità	-	-
c) mutamento di criteri contabili	-	-
d) altre	-	-
3.2 Riduzioni di aliquote fiscali	-	-
3.3 Altre diminuzioni:	3.568	3.220
a) trasformazione in crediti d'imposta di cui alla legge.n.214/2011	3.568	3.220
b) altre	-	-
<b>4. IMPORTO FINALE</b>	<b>11.825</b>	<b>15.987</b>

La quota parte delle attività per imposte anticipate che derivano da perdite fiscali riportabili agli esercizi successivi è pari a 5.875 mila Euro.

La voce 2.2 Nuove imposte o incrementi di aliquote fiscali è inerente all'incremento delle aliquote IRAP per le annualità 2026-2028 per effetto dell'art. 1 comma 74 della legge 30 dicembre 2025 n. 199.

Le variazioni delle imposte anticipate rilevate a conto economico nell'esercizio derivano principalmente dalla rilevazione della seguente fiscalità anticipata riferita a:

	Incrementi	Decrementi
Crediti L. n. 214-2011	111	3.568
Altri crediti	302	
Immobilizzazioni materiali		
Fondi per rischi e oneri		99
Perdite fiscali		908
Costi amministrativi		
Altre voci		

### 10.3bis Variazioni delle imposte anticipate di cui alla L. 214/2011

	31/12/2025	31/12/2024
<b>1. Importo iniziale</b>	<b>7.909</b>	<b>13.131</b>
<b>2. Aumenti</b>	<b>111</b>	<b>3.568</b>
<b>3. Diminuzioni</b>	<b>3.568</b>	<b>8.790</b>
3.1 Rigiri	-	5.570
3.2 Trasformazione in crediti d'imposta	3.568	3.220
a) derivante da perdite di esercizio	-	-
b) derivante da perdite fiscali	3.568	3.220
3.3 Altre diminuzioni	-	-
<b>4. Importo finale</b>	<b>4.452</b>	<b>7.909</b>

Nella tabella 10.3 bis sono evidenziate le variazioni delle imposte anticipate iscritte su rettifiche di valore dei crediti verso la clientela di cui alla L. n. 214/2011, comprendente anche quelle riferite alla trasformazione delle perdite fiscali / valore della produzione negativo in ragione dei rigiri ex L. n. 214/2011 delle menzionate svalutazioni crediti non dedotte sino al 2015.

L'art. 2 commi 56bis-56bis1 del decreto prevede che, in caso di perdita fiscale IRES e/o valore della produzione negativa IRAP generato da rettifiche di valore dei crediti verso la clientela e dell'avviamento di cui alla L. n. 214/2011, le imposte anticipate iscritte in bilancio relative alle sopra citate rettifiche di valore siano trasformate in credito d'imposta. La trasformazione decorre rispettivamente dalla data di presentazione della dichiarazione dei redditi in cui viene rilevata la perdita fiscale ovvero dalla data di presentazione della dichiarazione ai fini dell'IRAP in cui si realizza il valore della produzione netta negativo.

## 10.4 Variazioni delle imposte differite (in contropartita del conto economico)

	31/12/2025	31/12/2024
<b>1. Importo iniziale</b>	<b>160</b>	<b>91</b>
<b>2. Aumenti</b>	<b>45</b>	<b>68</b>
2.1 Imposte differite rilevate nell'esercizio	45	68
a) relative a precedenti esercizi	-	-
b) dovute al mutamento di criteri contabili	-	-
c) altre	45	68
2.2 Nuove imposte o incrementi di aliquote fiscali	-	-
2.3 Altri aumenti	-	-
<b>3. Diminuzioni</b>	<b>-</b>	<b>-</b>
3.1 Imposte differite annullate nell'esercizio	-	-
a) rigiri	-	-
b) dovute al mutamento di criteri contabili	-	-
c) altre	-	-
3.2 Riduzioni di aliquote fiscali	-	-
3.3 Altre diminuzioni	-	-
<b>4. Importo finale</b>	<b>205</b>	<b>160</b>

Le imposte differite sono rilevate a fronte delle differenze temporanee tra valore contabile di una attività o di una passività ed il suo valore fiscale.

Le imposte differite rilevate nell'esercizio sono riferite alla variazione di valore del finanziamento valutato al fair value IPS con Capogruppo.

## 10.5 Variazioni delle imposte anticipate (in contropartita del patrimonio netto)

	31/12/2025	31/12/2024
<b>1. Importo iniziale</b>	<b>3.315</b>	<b>3.707</b>
<b>2. Aumenti</b>	<b>355</b>	<b>-</b>
2.1 Imposte anticipate rilevate nell'esercizio	355	-
a) relative a precedenti esercizi	-	-
b) dovute al mutamento di criteri contabili	-	-
c) altre	355	-
2.2 Nuove imposte o incrementi di aliquote fiscali	-	-
2.3 Altri aumenti	-	-
<b>3. Diminuzioni</b>	<b>-</b>	<b>391</b>
3.1 Imposte anticipate annullate nell'esercizio	-	391
a) rigiri	-	391
b) svalutazioni per sopravvenuta irrecuperabilità	-	-
c) dovute al mutamento di criteri contabili	-	-
d) altre	-	-
3.2 Riduzioni di aliquote fiscali	-	-
3.3 Altre diminuzioni	-	-
<b>4. Importo Finale</b>	<b>3.670</b>	<b>3.315</b>

Le imposte anticipate rilevate nell'esercizio per 355 mila Euro, si riferiscono a svalutazioni di Attività finanziarie valutate al fair value con impatto sulla redditività complessiva. Dette movimentazioni hanno trovato come contropartita la riserva da valutazione delle attività finanziarie valutate al fair value con impatto sulla redditività complessiva.

## 10.6 Variazioni delle imposte differite (in contropartita del patrimonio netto)

	31/12/2025	31/12/2024
<b>1. Importo iniziale</b>	<b>143</b>	<b>173</b>
<b>2. Aumenti</b>	<b>197</b>	<b>-</b>
2.1 Imposte differite rilevate nell'esercizio	197	-
a) relative a precedenti esercizi	-	-
b) dovute al mutamento dei criteri contabili	-	-
c) altre	197	-
2.2 Nuove imposte o incrementi di aliquote fiscali	-	-
2.3 Altri aumenti	-	-
<b>3. Diminuzioni</b>	<b>-</b>	<b>30</b>
3.1 Imposte differite annullate nell'esercizio	-	30
a) rigiri	-	30
b) dovute al mutamento di criteri contabili	-	-
c) altre	-	-
3.2 Riduzioni di aliquote fiscali	-	-
3.3 Altre diminuzioni	-	-
<b>4. Importo finale</b>	<b>340</b>	<b>143</b>

La variazione delle imposte differite rilevate annualmente nell'esercizio in contropartita del patrimonio netto per 197 mila Euro si riferiscono prevalentemente all'adeguamento della riserva da valutazione delle attività finanziarie valutate al fair value con impatto sulla redditività complessiva.

## 10.7 Altre informazioni

COMPOSIZIONE DELLA FISCALITÀ CORRENTE	IRES	IRAP	ALTRE	TOTALE
Passività fiscali correnti	(774)	(1.218)	-	(1.992)
Acconti versati/crediti d'imposta	1.409	2.225	-	3.634
Ritenute d'acconto subite	193	-	-	193
Altri crediti d'imposta	-	105	-	105
Crediti d'imposta di cui alla L. 214/2011	500	-	-	500
<b>TOTALE COMPOSIZIONE DELLA FISCALITÀ CORRENTE</b>	<b>1.328</b>	<b>1.113</b>	<b>-</b>	<b>2.441</b>
<b>di cui Saldo a debito della voce 60 a) del passivo</b>	<b>-</b>	<b>-</b>	<b>-</b>	<b>-</b>
<b>di cui Saldo a credito della voce 100 a) dell'attivo</b>	<b>1.328</b>	<b>1.113</b>	<b>-</b>	<b>2.441</b>
Crediti di imposta non compensabili: quota capitale	-	-	-	-
Crediti di imposta non compensabili: quota interessi	-	-	-	-
<b>di cui Saldo a credito della voce 100 a) dell'attivo</b>	<b>1.328</b>	<b>1.113</b>	<b>-</b>	<b>2.441</b>

In merito alla posizione fiscale della Banca, per gli esercizi non ancora prescritti, non è stato ad oggi notificato alcun avviso di accertamento.

### **Informativa sul "Probability test" delle attività fiscali differite attive**

In base al par. 5 dello IAS 12 le attività per imposte anticipate sono definite come l'ammontare delle imposte sul reddito d'esercizio che potranno essere recuperate nei futuri esercizi per ciò che attiene alle seguenti fattispecie:

- differenze temporanee deducibili. Sono differenze temporanee deducibili le voci generate da valori non dedotti nei precedenti esercizi che potranno essere dedotti nella determinazione dei futuri redditi imponibili;
- riporto delle perdite fiscali.

In presenza di una differenza temporanea deducibile, il par. 24 dello IAS 12 prevede di iscrivere in bilancio un'attività per imposte anticipate – pari al prodotto fra la differenza temporanea deducibile e l'aliquota fiscale prevista nell'anno in cui la stessa si riverserà – solo se e nella misura in cui è probabile che vi siano redditi imponibili futuri a fronte dei quali sia

possibile utilizzare le differenze temporanee deducibili (c.d. probability test). Infatti, il beneficio economico consistente nella riduzione dei futuri pagamenti d'imposta è conseguibile solo se il reddito tassabile è di importo capiente (IAS 12, par. 27). Le attività fiscali sono quantificate secondo le aliquote fiscali che si prevede saranno applicabili nell'esercizio nel quale le stesse si realizzeranno; sono periodicamente sottoposte a verifica al fine di riscontrare il grado di recuperabilità e il livello di aliquote applicabili nonché l'eventuale obbligo di rilevazione, c.d. reassessment, di attività non iscritte o cancellate per la mancanza dei requisiti nei precedenti esercizi.

Nello svolgimento del Probability Test sulle imposte anticipate iscritte a conto economico nel bilancio, sono state separatamente considerate quelle derivanti da differenze temporanee deducibili da quelle relative a svalutazioni e perdite su crediti verso clientela (cd. "imposte anticipate qualificate" – L. n. 214/2011) trasformabili in crediti d'imposta e pari a 4.452 mila Euro. A decorrere dal periodo di imposta chiuso al 31 dicembre 2011, infatti è stabilita la conversione in crediti di imposta delle imposte anticipate (IRES) iscritte in bilancio sia al realizzarsi di perdite di esercizio, che al realizzarsi di perdite fiscali derivanti dalla deduzione differita delle differenze temporanee relative alle citate rettifiche di valore dei crediti verso la clientela (art. 2, comma 56-bis, D.L. 29 dicembre 2010 n. 225, introdotto dall'art. 9, D.L. 6 dicembre 2011 n. 201). A decorrere dal periodo di imposta 2013, analoga conversione è stabilita, qualora dalla dichiarazione IRAP emerga un valore della produzione netta negativo, relativamente alle imposte anticipate (IRAP) che si riferiscono alle suddette differenze temporanee che abbiano concorso alla determinazione del valore della produzione netta negativo (art. 2, comma 56-bis.1, D.L. 29 dicembre 2010 n. 225, introdotto dalla L. n. 147/2013).

La convertibilità delle imposte anticipate su perdite fiscali IRES e sul valore della produzione netta negativo ai fini IRAP, determinate da differenze temporanee qualificate sopra menzionate, si configura pertanto quale sufficiente presupposto per l'iscrizione in bilancio delle suddette imposte anticipate, rendendo implicitamente superato il relativo Probability Test.

Muovendo da tali presupposti sono state individuate le imposte anticipate, diverse da quelle cd. qualificate, distinte ai fini IRES e IRAP per tipologia e prevedibile timing di recupero, e, sulla base delle previsioni di redditività futura, è stata verificata la capacità di assorbimento delle medesime.

Ciò premesso, la Banca al 31 dicembre 2025 presenta nel proprio Stato Patrimoniale attività fiscali per imposte anticipate (DTA) pari a 15.495 mila Euro, di cui 11.825 mila Euro rilevate in contropartita del conto economico. Di queste, 4.452 mila Euro rientrano nell'ambito di applicazione della L. 214/2011 e, pertanto, per quanto già descritto sono considerate DTA "qualificate" (e quindi di certa recuperabilità).

Nell'effettuazione del "probability test" si è tenuto conto dei seguenti elementi:

- peculiare normativa vigente applicabile alla fiscalità delle banche di credito cooperativo, in termini di determinazione del reddito imponibile IRES e di limitazione al riporto a nuovo delle perdite fiscali;
- dati previsionali aggiornati;
- quantificazione previsionale della redditività futura.

In particolare, la Banca, nell'ambito del processo di definizione del Budget per l'esercizio 2026, ha provveduto ad effettuare un'analisi di previsione economico proiettata sino al 2032 al fine di disporre di informazioni sul possibile reddito che la Banca sarà in grado di produrre nell'arco di 7 anni.

Tale analisi è stata formalizzata nel documento "Proiezione conto economico 2026-2032" approvato dal Consiglio di Amministrazione nella seduta del 23 marzo 2026.

Nella quantificazione previsionale della redditività nell'arco temporale di 7 anni si è tenuto conto del conto economico consuntivo 2025, budget 2026 e degli indirizzi di evoluzione previsti nell'attuale Piano Strategico 2025-2028; mentre nella proiezione del conto economico per il periodo 2029-2032 si è tenuto conto:

- delle dinamiche di crescita delle masse di raccolta e impegni sulla clientela rispettivamente di + 1,2 % e + 1,0 % medio annuo, mantenendo un rapporto impieghi / raccolta in equilibrio;
- delle dinamiche di evoluzione della tesoreria (crediti/debiti interbancari e portafoglio di proprietà) in linea con l'evoluzione attesa delle masse di raccolta e impieghi sulla clientela, della liquidità infragruppo prevista, del rimborso dei prestiti obbligazionari subordinati in relazione alla loro scadenza e all'obiettivo di mantenere adeguati livelli di giacenza a sostegno degli indicatori di liquidità della Banca;
- della curva swap dei tassi euribor, per il periodo di riferimento 2026-2032, utilizzata nella redazione del budget 2026;

- dell'evoluzione delle spese del personale considerando, tra l'altro, il costo delle potenziali uscite e dei nuovi ingressi nel periodo; mentre per l'evoluzione delle altre spese amministrative si è tenuto conto di un incremento medio annuo di costo del + 1,6%;
- delle dinamiche della voce 130-rettifiche sui crediti, per gli anni successivi alle stime dell'attuale NPL Strategy della Banca, di una percentuale minima del costo del rischio sugli impieghi lordi e di una % di NPL ratio lordo in linea con i valori medi della Capogruppo.

Le valutazioni effettuate alla data di riferimento del presente bilancio hanno portato ad evidenza che, la Banca sarà ragionevolmente in grado di produrre redditi imponibili futuri, tali da garantire la recuperabilità delle DTA non "nobili" iscritte in bilancio.

Sulla base della previsione economica a 7 anni, per il periodo 2026-2032, si è provveduto ad effettuare i seguenti scenari di sensitività:

- Scenari sul margine d'interesse, ipotizzando un impatto che tenga conto sia della componente volumi che della componente tassi:
  - a. - 10 % margine di interesse;
  - b. - 20 % margine di interesse;
- Scenari sulle commissioni nette, ipotizzando un impatto che tenga conto di una riduzione dell'operatività, gestione e collocamento di prodotti da parte della Banca:
  - c. - 10 % commissioni nette;
  - d. - 20 % commissioni nette;
- Scenari sul rischio di credito, ipotizzando un incremento del costo del rischio di credito:
  - e. + 25 b.p. costo del rischio di credito;
  - f. + 50 b.p. costo del rischio di credito.

Sulla base dei scenari di sensitività effettuati si è rilevato:

- Scenari sul margine d'interesse, ipotizzando un impatto che tenga conto sia della componente volumi che della componente tassi:
  - a. - 10 % margine di interesse = delle imposte iscritte in bilancio l'analisi determinerebbe una svalutazione di circa 1,94 mln. Euro delle imposte anticipate;
  - b. - 20 % margine di interesse = delle imposte iscritte in bilancio l'analisi determinerebbe una svalutazione di circa 3,91 mln. di Euro delle imposte anticipate.
- Scenari sulle commissioni nette, ipotizzando un impatto che tenga conto di una riduzione dell'operatività, gestione e collocamento di prodotti da parte della Banca:
  - c. - 10 % commissioni nette = delle imposte iscritte in bilancio l'analisi determinerebbe una svalutazione di circa 0,99 mln. di Euro delle imposte anticipate;
  - d. - 20 % commissioni nette = delle imposte iscritte in bilancio l'analisi determinerebbe una svalutazione di circa 2,43 mln. di Euro delle imposte anticipate.
- Scenari sul rischio di credito, ipotizzando un incremento del costo del rischio di credito:
  - e. + 25 b.p. costo del rischio di credito = delle imposte iscritte in bilancio l'analisi determinerebbe una svalutazione di circa 1,34 mln. di Euro delle imposte anticipate;
  - f. + 50 b.p. costo del rischio di credito = delle imposte iscritte in bilancio l'analisi determinerebbe una svalutazione di circa 3,01 mln. di Euro delle imposte anticipate.

## SEZIONE 11 – ATTIVITÀ NON CORRENTI E GRUPPI DI ATTIVITÀ IN VIA DI DISMISSIONE E PASSIVITÀ ASSOCIATE – VOCE 110 DELL'ATTIVO E VOCE 70 DEL PASSIVO

### 11.1 Attività non correnti e gruppi di attività in via di dismissione: composizione per tipologia di attività

Alla data di riferimento del presente bilancio non sono presenti attività non correnti o gruppi di attività in via di dismissione e relative passività associate.

### 11.2 Altre informazioni

Alla data di riferimento del bilancio non si segnalano ulteriori informazioni rilevanti.

## SEZIONE 12 – ALTRE ATTIVITÀ – VOCE 120

### 12.1 Altre attività: composizione

Voci di Bilancio	31/12/2025	31/12/2024
Crediti tributari verso erario e altri enti impositori	40.844	51.797
Partite viaggianti - altre	44	462
Partite in corso di lavorazione	1.774	1.406
Clienti e ricavi da incassare	2.775	746
Ratei e risconti attivi non capitalizzati	651	188
Migliorie e spese incrementative su beni di terzi non separabili	192	182
Anticipi a fornitori	59	71
Valore intrinseco operazioni in titoli e cambi da regolare	1	3
Altri debitori diversi	3.839	6.303
<b>Totale</b>	<b>50.179</b>	<b>61.158</b>

La sottovoce "Partite in corso di lavorazione" è costituita principalmente da partite viaggianti relative ad approvvigionamento contante tra filiali per 542 mila Euro e partite viaggianti relative ad effetti inviati all'incasso presso le filiali per 398 mila Euro.

La voce "crediti tributari" è costituita principalmente da 25.096 mila Euro relativi ai crediti d'imposta " Bonus fiscale" - Legge 17 luglio 2020 n.77D.L., al netto di quelli compensati, acquistati dalla clientela alla data del 31 dicembre; acconti dell'imposta di bollo assolto in modo virtuale per 8.800 mila Euro che, nell'esercizio 2026, sarà compensato con il relativo fondo imposte, classificato nelle altre passività e 5.245 mila Euro di acconti per ritenute su interessi passivi.

Al 31 dicembre 2025, risultano contabilizzate migliorie su beni di terzi per interventi sulle filiali in affitto per 192 mila Euro.

La sottovoce "Altri debitori diversi" è composta da operazioni da regolare con controparti bancarie e clienti.

# PASSIVO

## SEZIONE 1 – PASSIVITÀ FINANZIARIE VALUTATE AL COSTO AMMORTIZZATO VOCE 10

### 1.1 Passività finanziarie valutate al costo ammortizzato: composizione merceologica dei debiti verso banche

Tipologia operazioni/Valori	31/12/2025				31/12/2024			
	VB	Fair Value			VB	Fair Value		
		L1	L2	L3		L1	L2	L3
<b>1. Debiti verso banche centrali</b>	-	X	X	X	0	X	X	X
<b>2. Debiti verso banche</b>	<b>138.869</b>	X	X	X	<b>189.639</b>	X	X	X
2.1 Conti correnti e depositi a vista	8.343	X	X	X	5.177	X	X	X
2.2 Depositi a scadenza	130.244	X	X	X	33.951	X	X	X
2.3 Finanziamenti	-	X	X	X	150.185	X	X	X
2.3.1 Pronti contro termine passivi	-	X	X	X	-	X	X	X
2.3.2 Altri	-	X	X	X	150.185	X	X	X
2.4 Debiti per im pegni di riacquisto di propri strumenti patrimoniali	-	X	X	X	-	X	X	X
2.5 Debiti per leasing	282	X	X	X	325	X	X	X
2.6 Altri debiti	-	X	X	X	-	X	X	X
<b>Totale</b>	<b>138.869</b>	-	-	<b>138.869</b>	<b>189.639</b>	-	-	<b>189.639</b>

**Legenda:**

VB = Valore di bilancio

L1 = Livello 1

L2 = Livello 2

L3 = Livello 3

Nella sottovoce 2.1 figurano conti correnti con altra banca per 4.241 mila Euro e con Cassa Centrale Banca per 4.091 mila Euro.

Nella sottovoce 2.2 rientrano:

- un deposito vincolato con Cassa Centrale Banca del valore nominale di 20.000 mila Euro
- un deposito a scadenza trimestrale con Cassa Centrale Banca per 110.000 mila Euro per provvista con collaterizzazione di finanziamenti della clientela tramite lo strumento ABACO.

Nella sottovoce 2.5 confluisce la passività ai sensi IFRS16, relativa ad un contratto di affitto di una filiale con un'altra banca, per la quale si rimanda a quanto riportato nella Parte A – Politiche contabili.

## 1.2 Passività finanziarie valutate al costo ammortizzato: composizione merceologica dei debiti verso clientela

Tipologia operazioni / Valori	31/12/2025					31/12/2024				
	VB	Fair Value			VB	Fair Value				
		L1	L2	L3		L1	L2	L3		
1. Conti correnti e depositi a vista	2.025.627	X	X	X	1.891.887	X	X	X		
2. Depositi a scadenza	235.949	X	X	X	368.918	X	X	X		
3. Finanziamenti	-	X	X	X	-	X	X	X		
3.1 Pronti contro termine passivi	-	X	X	X	-	X	X	X		
3.2 Altri	-	X	X	X	-	X	X	X		
4. Debiti per impegni di riacquisto di propri strumenti patrimoniali	-	X	X	X	-	X	X	X		
5. Debiti per leasing	1.760	X	X	X	2.043	X	X	X		
6. Altri debiti	-	X	X	X	-	X	X	X		
<b>Totale</b>	<b>2.263.337</b>	<b>-</b>	<b>-</b>	<b>2.263.337</b>	<b>2.262.847</b>	<b>-</b>	<b>-</b>	<b>2.262.847</b>		

### Legenda:

VB = Valore di bilancio

L1 = Livello 1

L2 = Livello 2

L3 = Livello 3

La voce "1. Conti correnti e depositi a vista" è costituita da:

- conti correnti per 1.964.587 mila Euro;
- conti correnti in valuta per 34.013 mila Euro;
- depositi a risparmio per 27.027 mila Euro.

La voce "2. Depositi a scadenza" è rappresentata da:

- depositi a risparmio vincolati per 297 mila Euro;
- conti di deposito per 235.651 mila Euro.

## 1.3 Passività finanziarie valutate al costo ammortizzato: composizione merceologica dei titoli in circolazione

Tipologia titoli/Valori	31/12/2025					31/12/2024				
	VB	Fair Value			VB	Fair Value				
		L1	L2	L3		L1	L2	L3		
<b>A. Titoli</b>										
1. obbligazioni	70.140	-	-	75.754	110.604	-	40.310	76.005		
1.1 strutturate	-	-	-	-	-	-	-	-		
1.2 altre	70.140	-	-	75.754	110.604	-	40.310	76.005		
2. altri titoli	87.691	-	-	87.691	-	-	-	-		
2.1 strutturati	-	-	-	-	-	-	-	-		
2.2 altri	87.691	-	-	87.691	-	-	-	-		
<b>Totale</b>	<b>157.831</b>	<b>-</b>	<b>-</b>	<b>163.445</b>	<b>110.604</b>	<b>-</b>	<b>40.310</b>	<b>76.005</b>		

### Legenda:

VB = Valore di bilancio

L1 = Livello 1

L2 = Livello 2

L3 = Livello 3

Nella sottovoce "A.1.1.2 Obbligazioni – Altre" sono compresi titoli subordinati, sottoscritti interamente dalla Capogruppo, per 70.140 mila Euro; nel corso dell'anno sono scaduti 2 prestiti subordinati per un valore nominale di 40.000 mila Euro.

La sottovoce "A.2.2.2 Altri titoli - altri", comprende certificati di deposito per 87.691 mila Euro.

## 1.4 Dettaglio dei debiti/titoli subordinati

Voci di bilancio	31/12/2025	31/12/2024
a. Debiti verso banche	-	-
b. Debiti verso la clientela	-	-
c. Titoli in circolazione	70.140	110.604
<b>Totale</b>	<b>70.140</b>	<b>110.604</b>

Hanno carattere subordinato i debiti/titoli il cui diritto al rimborso, nel caso di liquidazione dell'ente emittente o di sua sottoposizione ad altra procedura concorsuale, può essere esercitato da parte del creditore solo dopo quelli degli altri creditori non egualmente subordinati. Sono esclusi gli strumenti patrimoniali che, secondo i principi contabili internazionali, hanno caratteristiche di patrimonio netto.

## 1.5 Dettaglio dei debiti strutturati

Alla data di riferimento del presente bilancio, non sono presenti debiti strutturati.

## 1.6 Debiti per leasing

	Filiali	Auto	Terreni	Immobili per dipendenti	Uffici	Magazzini e altre aree	Attrezzatura	Totale 31/12/2025
<b>Esistenze iniziali</b>	<b>2.138</b>	<b>230</b>	-	-	-	-	-	<b>2.368</b>
Nuovi contratti	-	49	-	-	-	-	109-	<b>158</b>
Rimborsi	(415)	(77)	-	-	-	-	(2)	<b>(493)</b>
Altri movimenti non monetari*	14	-	-	-	-	-	-	<b>15</b>
Contratti terminati per modifica/rivalutazione	-	(5)	-	-	-	-	-	<b>(5)</b>
<b>Rimanenze finali</b>	<b>1.738</b>	<b>197</b>	-	-	-	-	<b>107</b>	<b>2.042</b>

\*include incrementi per indicizzazione

La voce "Attrezzatura" fa riferimento in massima parte a macchine ATM e cash-in-cash-out. Le locazioni di aree destinate all'installazione di ATM confluiscono nella colonna Filiali.

La voce "Nuovi contratti" include la passività per leasing relativa a contratti stipulati nel corso del periodo. Le variazioni della passività finanziaria per leasing dovute a modifiche contrattuali sono registrate nelle voci "Nuovi contratti" e "Contratti terminati per modifica/rivalutazione".

La tabella che segue riporta la scadenza dei debiti finanziari per leasing, come richiesto dall'IFRS 16, par. 58.

### Distribuzione per durata residua dei debiti finanziari per leasing

	Filiali	Auto	Terreni	Immobili per dipendenti	Uffici	Magazzini e altre aree	Attrezzatura	Totale 31/12/2025
Entro 12 mesi	405	61	-	-	-	-	10	<b>476</b>
Tra 1-5 anni	882	137	-	-	-	-	42	<b>1.060</b>
Oltre 5 anni	451	-	-	-	-	-	56	<b>506</b>
<b>Totale passività per leasing</b>	<b>1.738</b>	<b>197</b>	-	-	-	-	<b>107</b>	<b>2.042</b>

Alla data di riferimento del bilancio la Banca è soggetta a obbligazioni contrattuali con riferimento ai contratti di locazione/leasing/noleggio pari a 2.186 mila Euro, di cui 520 mila Euro entro un anno, 1.144 mila Euro tra uno e cinque anni e 522 mila Euro oltre cinque anni.

Nel corso dell'esercizio 2025 i contratti di leasing facenti capo alla Banca hanno comportato un esborso di cassa pari a 522 mila Euro, prevalentemente riconducibile a locazioni di filiali.

## SEZIONE 2 – PASSIVITÀ FINANZIARIE DI NEGOZIAZIONE – VOCE 20

### 2.1 Passività finanziarie di negoziazione: composizione merceologica

Tipologia operazioni/Valori	31 / 12 / 2025					31 / 12 / 2024				
	VN	Fair Value			Fair Value*	VN	Fair Value			Fair Value*
		L1	L2	L3			L1	L2	L3	
<b>A. Passività per cassa</b>										
1. Debiti verso banche	-	-	-	-	-	-	-	-	-	-
2. Debiti verso clientela	-	-	-	-	-	-	-	-	-	-
3. Titoli di debito	-	-	-	-	X	-	-	-	-	X
3.1 Obbligazioni	-	-	-	-	X	-	-	-	-	X
3.1.1 Strutturate	-	-	-	-	X	-	-	-	-	X
3.1.2 Altre obbligazioni	-	-	-	-	X	-	-	-	-	X
3.2 Altri titoli	-	-	-	-	X	-	-	-	-	X
3.2.1 Strutturati	-	-	-	-	X	-	-	-	-	X
3.2.2 Altri	-	-	-	-	X	-	-	-	-	X
<b>Totale (A)</b>	<b>-</b>	<b>-</b>	<b>-</b>	<b>-</b>	<b>-</b>	<b>-</b>	<b>-</b>	<b>-</b>	<b>-</b>	<b>-</b>
<b>B. Strumenti derivati</b>										
1. Derivati finanziari	X	-	3	-	X	X	-	83	-	X
1.1 Di negoziazione	X	-	3	-	X	X	-	83	-	X
1.2 Connessi con la fair value option	X	-	-	-	X	X	-	-	-	X
1.3 Altri	X	-	-	-	X	X	-	-	-	X
2. Derivati creditizi	X	-	-	-	X	X	-	-	-	X
2.1 Di negoziazione	X	-	-	-	X	X	-	-	-	X
2.2 Connessi con la fair value option	X	-	-	-	X	X	-	-	-	X
2.3 Altri	X	-	-	-	X	X	-	-	-	X
<b>Totale (B)</b>	<b>X</b>	<b>-</b>	<b>3</b>	<b>-</b>	<b>X</b>	<b>X</b>	<b>-</b>	<b>83</b>	<b>-</b>	<b>X</b>
<b>Totale (A+B)</b>	<b>X</b>	<b>-</b>	<b>3</b>	<b>-</b>	<b>X</b>	<b>X</b>	<b>-</b>	<b>83</b>	<b>-</b>	<b>X</b>

#### Legenda:

VN = valore nominale o nozionale

L1 = Livello 1

L2 = Livello 2

L3 = Livello 3

Fair value \* = Fair value calcolato escludendo le variazioni di valore dovute al cambiamento del merito creditizio dell'emittente rispetto alla data di emissione.

Si tratta di contratti derivati relativi ad operazioni a termine in valuta contratte dalla Banca con la propria clientela. Detti strumenti finanziari sono volti a realizzare operazioni di negoziazione pareggiata, in ragione della corrispondente copertura in essere con le controparti di sistema.

### 2.2 Dettaglio delle "Passività finanziarie di negoziazione": passività subordinate

Alla data di bilancio non vi sono passività finanziarie di negoziazione subordinate.

### 2.3 Dettaglio delle "Passività finanziarie di negoziazione": debiti strutturati

Alla data di riferimento del presente bilancio non vi sono passività finanziarie di negoziazione relative a debiti strutturati.

## SEZIONE 3 – PASSIVITÀ FINANZIARIE DESIGNATE AL FAIR VALUE – VOCE 30

Poiché alla data di riferimento del bilancio non sono presenti passività finanziarie designate al fair value, non si procede alla compilazione della presente sezione.

## SEZIONE 4 – DERIVATI DI COPERTURA – VOCE 40

Nella presente voce figurano i contratti derivati designati come efficaci strumenti di copertura che alla data di riferimento del presente bilancio fanno registrare un fair value negativo.

Per quanto attiene le operazioni di copertura la Banca, ai fini delle modalità di contabilizzazione, continua ad applicare integralmente il principio contabile IAS 39, così come previsto dalle disposizioni transitorie del principio contabile IFRS 9. Per quanto riguarda gli obiettivi e le strategie sottostanti alle operazioni di copertura si rinvia all'informativa fornita nell'ambito della Parte E – "Informazioni sui rischi e sulle relative politiche di copertura", Sezione 3 – "Gli strumenti derivati e le politiche di copertura".

### 4.1 Derivati di copertura: composizione per tipologia di copertura e per livelli gerarchici

Alla data di riferimento del bilancio non sono presenti derivati di copertura con fair value negativo.

### 4.2 Derivati di copertura: composizione per portafogli coperti e per tipologia di copertura

Alla data di riferimento del bilancio non sono presenti derivati di copertura con fair value negativo.

## SEZIONE 5 – ADEGUAMENTO DI VALORE DELLE PASSIVITÀ FINANZIARIE OGGETTO DI COPERTURA GENERICA – VOCE 50

Alla data di riferimento del bilancio non vi sono passività finanziarie oggetto di copertura generica.

## SEZIONE 6 – PASSIVITÀ FISCALI – VOCE 60

Per quanto riguarda le informazioni relative alle passività fiscali, si rinvia a quanto esposto nella Sezione 10 dell'Attivo.

## SEZIONE 7 – PASSIVITÀ ASSOCIATE AD ATTIVITÀ IN VIA DI DISMISSIONE – VOCE 70

Per quanto riguarda le informazioni relative alle passività fiscali, si rinvia a quanto esposto nella Sezione 11 dell'Attivo.

## SEZIONE 8 – ALTRE PASSIVITÀ – VOCE 80

### 8.1 Altre passività: composizione

Voci di Bilancio	31/12/2025	31/12/2024
Debiti verso l'Erario e verso altri enti impositori per imposte indirette	14.324	16.032
Debiti verso fornitori e spese da liquidare	4.809	3.757
Incassi c/terzi e altre somme a disposizione della clientela o di terzi	2.549	2.466
Debiti verso il personale	2.483	2.018
Debiti verso enti previdenziali e fondi pensione esterni	478	500
Altre partite in corso di lavorazione	525	1.408
Ratei e risconti passivi non riconducibili a voce propria	861	364
Saldo partite illiquide di portafoglio	42.737	33.893
Partite viaggianti passive	5	25
Creditori diversi - altre	1.849	4.605
<b>Totale</b>	<b>70.620</b>	<b>65.067</b>

Nei debiti tributari confluisce anche il fondo imposta di bollo assolta in modo virtuale ed il fondo imposta sostitutiva che, nell'esercizio 2026 sarà compensato con il relativo acconto classificato nelle altre attività.

I "Debiti verso il personale" sono rappresentati principalmente dalle ferie maturate e non godute.

Il "Saldo delle partite illiquide di portafoglio" rappresenta lo sbilancio tra rettifiche "dare" e le rettifiche "avere" del portafoglio salvo buon fine e al dopo incasso.

La sottovoce "Altre partite in corso di lavorazione" è relativa principalmente a operazioni transitorie in attesa di contabilizzazione.

## SEZIONE 9 – TRATTAMENTO DI FINE RAPPORTO DEL PERSONALE – VOCE 90

### 9.1 Trattamento di fine rapporto del personale: variazioni annue

	31/12/2025	31/12/2024
<b>A. ESISTENZE INIZIALI</b>	<b>1.945</b>	<b>2.127</b>
<b>B. AUMENTI</b>	<b>63</b>	<b>64</b>
B.1 Accantonamento dell'esercizio	63	64
B.2 Altre variazioni	-	-
<b>C. DIMINUZIONI</b>	<b>166</b>	<b>246</b>
C.1 Liquidazioni effettuate	100	136
C.2 Altre variazioni	66	110
<b>D. RIMANENZE FINALI</b>	<b>1.842</b>	<b>1.945</b>
<b>Totale</b>	<b>1.842</b>	<b>1.945</b>

Alla data di riferimento del presente bilancio la Banca ha rilevato il fondo TFR secondo quanto previsto dallo IAS 19 "Benefici ai dipendenti". Pertanto, la voce "D. Rimanenze finali" del fondo iscritto coincide con il suo valore attuariale (*Defined Benefit Obligation* – DBO).

La sottovoce "B.1 Accantonamento dell'esercizio" è composta da interessi passivi netti (Interest Cost) pari a 63 mila Euro;

La sottovoce "C.2 Altre variazioni" comprende utili attuariali pari a 20 mila Euro e trasferimento tardivo a Fondo Pensione Nazionale del credito cooperativo per 45 mila Euro.

Si precisa che l'ammontare dell'"Interest Cost" è incluso nel conto economico tabella "10.1 Spese per il personale". L'utile attuariale è stato ricondotto nella "Riserva da valutazione" secondo quanto previsto dalla IAS 19.

Si precisa, infine, che in base alla Legge n. 296 del 27 dicembre 2006 (Legge Finanziaria 2007), le imprese con almeno 50 dipendenti versano mensilmente ed obbligatoriamente, in conformità alla scelta effettuata dal dipendente, le quote di Trattamento di Fine Rapporto (TFR) maturato successivamente al 1° gennaio 2007, ai fondi di previdenza complementare di cui al D.Lgs. 252/05 ovvero ad un apposito Fondo per l'erogazione ai lavoratori dipendenti del settore privato dei trattamenti di fine rapporto di cui all'art. 2120 del Codice Civile (di seguito Fondo di Tesoreria) istituito presso l'INPS.

### 9.2 Altre informazioni

Voci di Bilancio	31/12/2025	31/12/2024
<b>MOVIMENTI DELL'ESERCIZIO</b>	<b>(82)</b>	<b>(124)</b>
- Costo previdenziale relativo alle prestazioni di lavoro correnti	-	-
- Interessi passivi sull'obbligazione a benefici definiti	63	64
- Utili e perdite da riduzioni o estinzioni	-	-
- Costo previdenziale relativo alle prestazioni di lavoro passate	-	-
- Trasferimenti	(45)	(52)
- Diminuzioni	(100)	(136)
<b>(UTILI) PERDITE ATTUARIALI RILEVATI A RISERVE DA VALUTAZIONE (OCI)</b>	<b>(20)</b>	<b>(58)</b>
<b>Descrizione delle principali ipotesi</b>		
- Tasso di attualizzazione	3,40%	3,38%
- Tasso di inflazione atteso	1,70%	1,80%

### Descrizione delle principali ipotesi attuariali per la valutazione del TFR

I valori relativi alla passività per il Trattamento di Fine Rapporto del personale rinvergono da una apposta perizia attuariale commissionata ad un attuario esterno alla Banca.

Il modello attuariale di riferimento per la valutazione del TFR ("Projected Unit Credit Method") si fonda su diverse ipotesi sia di tipo demografico che economico. Per alcune delle ipotesi utilizzate, ove possibile, si è fatto esplicito riferimento all'esperienza diretta della Banca, per le altre, si è tenuto conto della "best practice" di riferimento.

In particolare, occorre notare come:

- il Tasso annuo di attualizzazione utilizzato per la determinazione del valore attuale dell'obbligazione è stato desunto, coerentemente con quanto previsto dal par. 83 dello IAS 19, con riferimento all'indice IBoxx Eurozone Corporate AA con duration 10+ rilevato alla data della valutazione. A tale fine si è scelto il rendimento avente durata comparabile alla duration del collettivo di lavoratori oggetto della valutazione;
- il Tasso annuo di incremento del TFR come previsto dall'art. 2120 del Codice Civile è pari al 75% dell'inflazione più 1,5 punti percentuali;
- il Tasso annuo di incremento salariale applicato esclusivamente, per le Società con in media meno di 50 dipendenti nel corso del 2006, è stato determinato in base a quanto rilevato dalla Banca.

Come conseguenza di quanto sopra descritto si riportano di seguito le basi tecniche economiche utilizzate:

- Tasso annuo di attualizzazione: 3,40%;
- Tasso annuo di inflazione: 1,70%;
- Tasso annuo di incremento salariale reale:
  - Dirigenti: 1,00%;
  - Altre qualifiche: 0,50%.

Con riferimento alle basi tecniche demografiche utilizzate si riportano di seguito i relativi riferimenti:

- Invalidità: Tavola INPS 2010 distinta per età e sesso;
- Pensionamento: 100% al raggiungimento dei requisiti AGO adeguati al D.L. n. 4/2019.

Le frequenze annue di anticipazione e di turnover (1,00%) sono desunte dalle esperienze storiche della Banca e dalle frequenze scaturenti dall'esperienza dell'attuario incaricato su un rilevante numero di aziende analoghe)

In ultima analisi, si riportano le analisi di sensibilità sul Valore Attuariale (Defined Benefit Obligation – DBO) di fine periodo utilizzando:

- un tasso di attualizzazione di +0,50% e di -0,50% rispetto a quello applicato:
- un tasso di inflazione di +0,50% e di -0,50% rispetto a quello applicato:
- un tasso di turnover di +0,50 % e di -0,50% rispetto a quello applicato:

VOCI/VALORI	31 / 12 / 2025
Tasso di turnover +0,50% (1,50%)	1.846
Tasso di turnover -0,50% (0,50%)	1.838
Tasso di inflazione +0,50% (2,20%)	1.883
Tasso di inflazione -0,50% (1,20%)	1.802
Tasso di attualizzazione +0,50% (3,90%)	1.780
Tasso di attualizzazione -0,50% (2,90%)	1.908

## SEZIONE 10 – FONDI PER RISCHI E ONERI – VOCE 100

### 10.1 Fondi per rischi e oneri: composizione

Voci/Valori	31/12/2025	31/12/2024
1. Fondi per rischio di credito relativo a impegni e garanzie finanziarie rilasciate	3.505	2.594
2. Fondi su altri impegni e altre garanzie rilasciate	-	-
3. Fondi di quiescenza aziendali	-	-
4. Altri fondi per rischi ed oneri	2.593	3.345
4.1 controversie legali e fiscali	143	543
4.2 oneri per il personale	1.941	2.475
4.3 altri	509	326
<b>Totale</b>	<b>6.098</b>	<b>5.939</b>

La voce “Fondi per rischio di credito relativo a impegni e garanzie finanziarie rilasciate” accoglie il valore degli accantonamenti complessivi per rischio di credito a fronte di impegni a erogare fondi e di garanzie finanziarie rilasciate che sono soggetti alle regole di svalutazione dell’IFRS 9 (paragrafo 2.1, lettera e); paragrafo 5.5; appendice A), ivi inclusi le garanzie finanziarie rilasciate e gli impegni a erogare fondi che sono valutati al valore di prima iscrizione al netto dei ricavi complessivi rilevati in conformità all’IFRS 15 (cfr. IFRS 9, paragrafo 4.2.1, lettere c) e d)).

La voce “impegni e garanzie rilasciate è composta da:

- Fondo per rischio di credito su impegni, margini e garanzie rilasciate per 3.456 mila Euro;
- Fondo per impegni a favore di Fondo Garanzia dei Depositanti del Credito Cooperativo per 48 mila Euro, risulta in diminuzione per 1.340 mila Euro per utilizzo dovuto all’estinzione nel corso del 2025 di finanziamenti erogati per acquisto sofferenze di Banche di credito cooperativo in crisi per cui non vi è stato il rimborso.

La voce “Fondi su altri impegni e altre garanzie rilasciate” accoglie, invece, il valore degli accantonamenti complessivi a fronte di altri impegni e altre garanzie rilasciate che non sono soggetti alle regole di svalutazione dell’IFRS 9 (IFRS 9, paragrafo 2.1, lettere e) e g)).

### 10.2 Fondi per rischi e oneri: variazioni annue

	Fondi su altri impegni e altre garanzie rilasciate	Fondi di quiescenza	Altri fondi per rischi ed oneri	Totale
<b>A. Esistenze iniziali</b>	-	-	<b>3.345</b>	<b>3.345</b>
<b>B. Aumenti</b>	-	-	<b>1.583</b>	<b>1.583</b>
B.1 Accantonamento dell’esercizio	-	-	1.581	1.581
B.2 Variazioni dovute al passare del tempo	-	-	2	2
B.3 Variazioni dovute a modifiche del tasso di sconto	-	-	-	-
B.4 Altre variazioni	-	-	-	-
<b>C. Diminuzioni</b>	-	-	<b>2.334</b>	<b>2.334</b>
C.1 Utilizzo nell’esercizio	-	-	2.313	2.313
C.2 Variazioni dovute a modifiche del tasso di sconto	-	-	21	21
C.3 Altre variazioni	-	-	-	-
<b>D. Rimanenze finali</b>	-	-	<b>2.593</b>	<b>2.593</b>

Si precisa che la tabella sopra riportata espone le variazioni annue relative ai fondi per rischi ed oneri ad eccezione di quelli della voce “fondi per rischio di credito relativo a impegni e garanzie finanziarie rilasciate” che sono rilevati nella tabella A.1.4 della Parte E.

Nella sottovoce B.1 Accantonamento dell’esercizio sono compresi 281 mila Euro per altri rischi e 1.300 mila Euro per oneri per il personale.

Nella sottovoce C.1 Utilizzo dell'esercizio sono compresi 1.865 mila Euro per pagamenti effettuati, di cui 1.765 mila Euro per il personale, e 446 mila Euro per rilascio.

Nella sottovoce C.2 Variazioni dovute a modifiche del tasso di sconto è compresa l'attualizzazione di accantonamenti il cui esborso viene stimato oltre i 12 mesi.

### 10.3 Fondi per rischio di credito relativo a impegni e garanzie finanziarie rilasciate

	Fondi per rischio di credito relativo a impegni e garanzie finanziarie rilasciate				
	Primo stadio	Secondo stadio	Terzo stadio	Impaired acquisiti/e o originati/e	Totale 31/12/2025
Impegni a erogare fondi	1.586	845	186	-	2.616
Garanzie finanziarie rilasciate	193	99	596	-	888
<b>Totale</b>	<b>1.779</b>	<b>944</b>	<b>782</b>	<b>-</b>	<b>3.505</b>

Come evidenziato in precedenza, la presente tabella accoglie il valore degli accantonamenti complessivi per rischio di credito a fronte di impegni a erogare fondi e di garanzie finanziarie rilasciate che sono soggetti alle regole di svalutazione dell'IFRS 9, ivi inclusi le garanzie finanziarie rilasciate e gli impegni a erogare fondi che sono valutati al valore di prima iscrizione al netto dei ricavi complessivi rilevati in conformità all'IFRS 15.

La ripartizione per stadi di rischio dei fondi in argomento è applicata conformemente a quanto previsto dal modello di impairment IFRS 9. Al riguardo per informazioni maggiormente dettagliate, si rimanda a quanto riportato nella "Parte A – Politiche contabili" al paragrafo "15.5 Modalità di rilevazione delle perdite di valore" e nella "Parte E – Informazioni sui rischi e relative politiche di copertura".

### 10.4 Fondi su altri impegni e altre garanzie rilasciate

Alla data di riferimento del presente bilancio la Banca non presenta fondi della specie.

### 10.5 Fondi di quiescenza aziendali a benefici definiti

La Banca non ha fattispecie relative a fondi di quiescenza a benefici definiti.

### 10.6 Fondi per rischi ed oneri - altri fondi

Voci di Bilancio	31/12/2025	31/12/2024
<b>Altri fondi per rischi e oneri</b>		
1. Fondo per rischi su revocatorie	-	-
2. Fondo per beneficenza e mutualità	1	-
3. Rischi e oneri del personale	1.941	2.475
4. Controversie legali e fiscali	143	543
5. Altri fondi per rischi e oneri	509	326
<b>Totale</b>	<b>2.593</b>	<b>3.345</b>

La voce "Altri fondi per rischi e oneri" è costituita da:

Rischi e oneri per il personale per 1.941 mila Euro.

L'importo esposto nella 3 "rischi e oneri del personale", si riferisce:

- per 713 mila Euro a premi di anzianità/fedeltà relativi all'onere finanziario che la Banca dovrà sostenere, negli anni futuri, in favore del personale dipendente in relazione all'anzianità di servizio;
- per 1.227 mila Euro a oneri verso i dipendenti da sostenere entro l'anno successivo, quali VPA -Valore di Produttività Aziendale – Premio Dirigenti e Bonus Pool.

Fondo per controversie legali e fiscali, per 143 mila Euro.

Il “Fondo per controversie legali e fiscali” tutela la Banca da probabili esiti negativi derivanti dalle cause passive e dai reclami in corso ed accoglie accantonamenti a fronte di perdite presunte sulle cause passive legali.

La natura delle cause passive legali è ampia e diversificata. Infatti, pur avendo in comune, in linea di massima, una domanda di tipo risarcitorio nei confronti della Banca, esse traggono origine da eventi anche molto diversi fra loro. In via semplificativa, le più ricorrenti cause sono relative alla contestazione sugli interessi (anatocismo, usura, tasso non concordato, ecc.), allo svolgimento dei servizi di investimento, errata negoziazione assegni.

I tempi di svolgimento dei giudizi sono difficilmente prevedibili. Riguardo all’ammontare degli esborsi prevedibili, l’ipotesi formulata per i giudizi con esito di soccombenza probabile si riferisce al complessivo esborso stimato. Si precisa, anche in relazione a quanto prima specificato, che sia gli importi che il momento di prevedibile esborso di ogni singola controversia, deve necessariamente considerarsi indicativo, in quanto, specialmente per i giudizi di natura risarcitoria, è assai ampia la discrezionalità del giudice nella valutazione del danno.

Altri fondi per rischi e oneri per 509 mila Euro.

La voce “altri” comprende accantonamenti per potenziali rischi di indennizzo o perdita.

Nel Fondo rischi e oneri viene ricompreso l’effetto attualizzazione, qualora il tempo stimato per l’esborso superi i 12 mesi.

## SEZIONE 11 – AZIONI RIMBORSABILI – VOCE 120

### 11.1 Azioni rimborsabili: composizione

La Banca non ha emesso azioni rimborsabili.

## SEZIONE 12 – PATRIMONIO DELL’IMPRESA – VOCI 110, 130, 140, 150, 160, 170 E 180

### 12.1 “Capitale” e “Azioni proprie”: composizione

Voci di Bilancio	31/12/2025			31/12/2024		
	Numero azioni emesse	Numero azioni sottoscritte e non ancora liberate	Totale	Numero azioni emesse	Numero azioni sottoscritte e non ancora liberate	Totale
<b>A. Capitale</b>						
A.1 Azioni ordinarie	89.856	-	89.856	91.555	-	91.555
A.2 Azioni privilegiate	-	-	-	-	-	-
A.3 Azioni altre	-	-	-	-	-	-
<b>Totale A</b>	<b>89.856</b>	<b>-</b>	<b>89.856</b>	<b>91.555</b>	<b>-</b>	<b>91.555</b>
<b>B. Azioni proprie</b>						
B.1 Azioni ordinarie	-	-	-	-	-	-
B.2 Azioni privilegiate	-	-	-	-	-	-
B.3 Azioni altre	-	-	-	-	-	-
<b>Totale B</b>	<b>-</b>	<b>-</b>	<b>-</b>	<b>-</b>	<b>-</b>	<b>-</b>
<b>Totale A+B</b>	<b>89.856</b>	<b>-</b>	<b>89.856</b>	<b>91.555</b>	<b>-</b>	<b>91.555</b>

La Banca ha emesso esclusivamente azioni ordinarie in ragione del capitale sociale sottoscritto pari a 4.640 mila Euro. Non vi sono azioni sottoscritte e non ancora liberate.

Non vi sono azioni proprie in portafoglio.

## 12.2 Capitale - Numero azioni: variazioni annue

Voci/Tipologie	Ordinarie	Altre
<b>A. AZIONI ESISTENTI ALL'INIZIO DELL'ESERCIZIO</b>	<b>91.555</b>	<b>-</b>
- interamente liberate	91.555	-
- non interamente liberate	-	-
A.1 Azioni proprie (-)	-	-
A.2 Azioni in circolazione: esistenze iniziali	91.555	-
<b>B. AUMENTI</b>	<b>1.373</b>	<b>-</b>
B.1 Nuove emissioni	1.373	-
- a pagamento:	1.373	-
- operazioni di aggregazioni di imprese	-	-
- conversione di obbligazioni	-	-
- esercizio di warrant	-	-
- altre	1.373	-
- a titolo gratuito:	-	-
- a favore dei dipendenti	-	-
- a favore degli amministratori	-	-
- altre	-	-
B.2 Vendita di azioni proprie	-	-
B.3 Altre variazioni	-	-
<b>C. DIMINUZIONI</b>	<b>3.072</b>	<b>-</b>
C.1 Annullamento	-	-
C.2 Acquisto di azioni proprie	-	-
C.3 Operazioni di cessione di imprese	-	-
C.4 Altre variazioni	3.072	-
<b>D. AZIONI IN CIRCOLAZIONE: RIMANENZE FINALI</b>	<b>89.856</b>	<b>-</b>
D.1 Azioni proprie (+)	-	-
D.2 Azioni esistenti alla fine dell'esercizio	89.856	-
- interamente liberate	89.856	-
- non interamente liberate	-	-

## 12.3 Capitale: altre informazioni

Voce	31/12/2025	31/12/2024
<b>Valore nominale per azione</b>	<b>51,64</b>	<b>51,64</b>
<b>Interamente liberate</b>		
Numero	89.856	91.555
Valore	4.640.164	4.727.900
<b>Contratti in essere per la vendita di azioni</b>		
Numero di azioni sotto contratto	-	-
Valore complessivo	-	-

Nel corso dell'esercizio 2025, il numero delle azioni si è modificato per l'ingresso di 237 soci e l'uscita di 318 soci. Il valore nominale per azione non è variato e risulta pari a 51,64 Euro. Il numero dei soci al 31/12/2025 è pari a 10.857.

## 12.4 Riserve di utili: altre informazioni

Voci/Componenti	Importo	Quota disponibile	Possibilità di utilizzo
a) Riserva legale	269.006	269.006	B: per copertura di perdite
b) Riserva straordinaria	-	-	-
c) Riserva statutaria	-	-	-
d) Altre riserve	(60.801)	-	B: per copertura di perdite
<b>Totale</b>	<b>208.204</b>	<b>269.006</b>	<b>-</b>

La normativa di settore di cui all'art. 37 del D.Lgs. 385/93 e lo Statuto prevedono la costituzione obbligatoria della riserva legale.

La riserva legale è costituita con accantonamento di almeno il 70% degli utili netti di esercizio.

La riserva legale risulta indivisibile e indisponibile per la Banca, ad eccezione dell'utilizzo per la copertura di perdite di esercizio, al pari delle altre riserve di utili iscritte nel Patrimonio, in ragione dei vincoli di legge e di Statuto.

La riserva legale include la Riserva extraprofiti ex art. 26, comma 5-bis, del d.l. 104/2023" per un ammontare di 7.459 mila Euro accantonato in sede di approvazione della destinazione del risultato d'esercizio al 31/12/2023 in adesione alla previsione del citato decreto legge.

Si precisa che la Riserva extraprofiti non ha registrato alcuna movimentazione nel corso del 2025, considerando quanto previsto nel nuovo comma 5-ter del menzionato decreto n. 104/2023 per effetto di quanto disposto all'art. 1 comma 68 della legge 30 dicembre 2025 n. 19.

In ottemperanza all'articolo 2427, n. 7-bis, Codice Civile, si riporta di seguito il dettaglio della composizione del patrimonio netto della Banca, escluso l'utile di esercizio, con l'evidenziazione dell'origine e del grado di disponibilità e distribuibilità delle diverse poste.

Voci/Componenti	Importo	possibilità di utilizzo	Riepilogo degli utilizzi effettuati negli ultimi tre esercizi (*)	
			per coperture perdite	per altre ragioni
Capitale sociale:	4.640	per copertura perdite e per rimborso del valore delle azioni	0	-392
<b>Riserve di capitale:</b>				
Riserva da sovrapprezzo azioni	0	per copertura perdite e per rimborso del sovrapprezzo versato	0	0
<b>Altre Riserve</b>				
Riserva legale	269.006	per copertura perdite	0	non ammessi in quanto indivisibile
Altre Riserve di utili	-60.801	per copertura perdite	0	non ammessi in quanto indivisibile
Altre Riserve	-11.600	per copertura perdite	0	non ammessi
Riserva da valutazione: attività finanziarie valutate al fair value con impatto sulla redditività complessiva	-6.423	secondo IAS/IFRS	0	non ammessi
Riserve da utili/perdite attuariali IAS 19	-721	secondo IAS/IFRS	0	non ammessi
<b>Totale</b>	<b>194.100</b>		<b>0</b>	<b>-392</b>

\*importo riferito agli utilizzi effettuati nei 3 esercizi precedenti (2024,2023,2022)

Con riferimento alle riserve da valutazione, indisponibili, ove positive, ai sensi dell'art.6 del D.Lgs. n.38/2005, si precisa quanto segue:

- le riserve da valutazione degli strumenti finanziari valutate al fair value con impatto sulla redditività complessiva, rappresentano gli utili o le perdite derivanti da una variazione di fair value dell'attività finanziaria citata;
- le riserve per copertura flussi finanziari accolgono le variazioni di fair value del derivato di copertura per la quota efficace della copertura stessa;

- le riserve da utili/perdite attuariali IAS 19 sono relative alla valutazione trattamento fine rapporto.

Ai sensi dell'art. 2427 comma 22-septies, del Codice Civile per la proposta di destinazione dell'utile si rimanda a quanto esposto nella Relazione sulla Gestione (documento a corredo del presente bilancio) al capitolo "Proposta di destinazione del risultato di esercizio".

## 12.5 Strumenti di capitale: composizione e variazioni annue

Non sussistono strumenti rappresentativi di patrimonio netto diversi dal capitale e dalle riserve.

## 12.6 Altre informazioni

Non sussistono altre informazioni su strumenti rappresentativi di patrimonio netto diversi dal capitale e dalle riserve.

# Altre informazioni

## 1. Impegni e garanzie finanziarie rilasciate (diversi da quelli designati al fair value)

	Valore nominale su impegni e garanzie finanziarie rilasciate				Totale 31/12/2025	Totale 31/12/2024
	Primo stadio	Secondo stadio	Terzo stadio	Impaired acquisiti/e o originati/e		
<b>1. IMPEGNI A EROGARE FONDI</b>	<b>621.286</b>	<b>28.329</b>	<b>616</b>	<b>-</b>	<b>650.231</b>	<b>620.288</b>
a) Banche Centrali	-	-	-	-	-	-
b) Amministrazioni pubbliche	3.373	-	-	-	3.373	2.126
c) Banche	-	-	-	-	-	-
d) Altre società finanziarie	5.054	-	-	-	5.054	4.607
e) Società non finanziarie	573.183	27.238	574	-	600.996	568.085
f) Famiglie	39.675	1.090	42	-	40.808	45.470
<b>2. GARANZIE FINANZIARIE RILASCIATE</b>	<b>30.872</b>	<b>2.629</b>	<b>646</b>	<b>-</b>	<b>34.148</b>	<b>34.951</b>
a) Banche Centrali	-	-	-	-	-	-
b) Amministrazioni pubbliche	46	-	-	-	46	44
c) Banche	-	-	-	-	-	-
d) Altre società finanziarie	651	-	-	-	651	1.026
e) Società non finanziarie	25.527	2.604	640	-	28.771	28.192
f) Famiglie	4.649	25	6	-	4.680	5.689

Nella presente tabella figurano gli impegni a erogare fondi e le garanzie finanziarie rilasciate che sono soggetti alle regole di svalutazione dell'IFRS 9. Sono esclusi gli impegni a erogare fondi e le garanzie finanziarie rilasciate che sono considerati come derivati, nonché gli impegni a erogare fondi e le garanzie finanziarie rilasciate che sono designati al fair value.

Gli "impegni a erogare fondi" sono gli impegni che possono dar luogo a rischi di credito che sono soggetti alle regole di svalutazione dell'IFRS 9 (ad esempio, i margini disponibili su linee di credito concesse alla clientela o a banche).

## 2. Altri impegni e altre garanzie rilasciate

	Valore nominale	Valore nominale
	Totale 31 / 12 / 2025	Totale 31 / 12 / 2024
<b>1. Altre garanzie rilasciate</b>	<b>6.937</b>	<b>7.171</b>
di cui: deteriorati	-	-
a) Banche Centrali	-	-
b) Amministrazioni pubbliche	-	-
c) Banche	6.937	7.171
d) Altre società finanziarie	-	-
e) Società non finanziarie	-	-
f) Famiglie	-	-
<b>2. Altri impegni</b>	<b>-</b>	<b>-</b>
di cui: deteriorati	-	-
a) Banche Centrali	-	-
b) Amministrazioni pubbliche	-	-
c) Banche	-	-
d) Altre società finanziarie	-	-
e) Società non finanziarie	-	-
f) Famiglie	-	-

Nella presente tabella va riportato il valore nominale degli altri impegni e delle altre garanzie rilasciate che rientrano rispettivamente nell'ambito di applicazione dello IAS 37 e dell'IFRS 4 e non sono, pertanto, soggetti alle regole di svalutazione dell'IFRS 9.

Tra gli altri impegni e le altre garanzie rilasciate si riportano le seguenti:

- impegni rilasciati a favore del Fondo di garanzia dei depositanti del Credito Cooperativo per 6.654 mila Euro;
- impegni rilasciati a favore del Fondo Temporaneo del Credito Cooperativo per 283 mila Euro;

## 3. Attività costituite a garanzia di proprie passività e impegni

Portafogli	31 / 12 / 2025	31 / 12 / 2024
1. Attività finanziarie valutate al fair value con impatto a conto economico	-	-
2. Attività finanziarie valutate al fair value con impatto sulla redditività complessiva	-	-
3. Attività finanziarie valutate al costo ammortizzato	371.759	472.911
4. Attività materiali	-	-
di cui: attività materiali che costituiscono rimanenze	-	-

Nelle voci sono stati iscritti i valori dei titoli e dei mutui (ABACO) conferiti nel conto pool collateral di Cassa Centrale Banca a garanzia delle operazioni di provvista con la Capogruppo.

#### 4. Gestione e intermediazione per conto terzi

TIPOLOGIA SERVIZI	Importo
<b>1. Esecuzione di ordini per conto della clientela</b>	-
a) acquisti	-
1. regolati	-
2. non regolati	-
b) vendite	-
1. regolate	-
2. non regolate	-
<b>2. Gestione individuale di portafogli</b>	-
<b>3. Custodia e amministrazione di titoli</b>	<b>1.698.208</b>
a) titoli di terzi in deposito: connessi con lo svolgimento di banca depositaria (escluse le gestioni di portafogli)	-
1. titoli emessi dalla banca che regide il bilancio	-
2. altri titoli	-
b) titoli di terzi in deposito (escluse gestioni di portafogli): altri	810.570
1. titoli emessi dalla banca che regide il bilancio	-
2. altri titoli	810.570
c) titoli di terzi depositati presso terzi	810.449
d) titoli di proprietà depositati presso terzi	887.638
<b>4. Altre operazioni</b>	<b>875.652</b>

La Banca non ha effettuato servizi di intermediazione per conto terzi.

Gli importi del punto 3. si riferiscono al valore nominale dei titoli.

Le altre operazioni di cui al punto 4. comprendono:

- attività di ricezione e trasmissione ordini su strumenti finanziari per 318.852 mila Euro;
- collocamento alla clientela di prodotti assicurativi di terzi per 286.234 mila Euro;
- collocamento gestioni patrimoniali presso terzi per 270.566 mila Euro.

## 5. Attività finanziarie oggetto di compensazione in bilancio, oppure soggette ad accordi-quadro di compensazione o ad accordi similari

Forme tecniche	Ammontare lordo delle attività finanziarie (a)	Ammontare delle passività finanziarie compensate in bilancio (b)	Ammontare netto delle attività finanziarie riportate in bilancio (c=a-b)	Ammontari correlati non oggetto di compensazione in Bilancio		Ammontare netto (f=c-d-e) 31/12/2025	Ammontare netto 31/12/2024
				Strumenti finanziari (d)	Depositi di contante ricevuti in garanzia (e)		
1. Derivati	9.009	-	9.009	9.113	-	(104)	(327)
2. Pronti contro termine	-	-	-	-	-	-	-
3. Prestito titoli	-	-	-	-	-	-	-
4. Altre	-	-	-	-	-	-	-
<b>Totale 31/12/2025</b>	<b>9.009</b>	<b>-</b>	<b>9.009</b>	<b>9.113</b>	<b>-</b>	<b>(104)</b>	<b>X</b>
<b>Totale 31/12/2024</b>	<b>9.131</b>	<b>-</b>	<b>9.131</b>	<b>9.458</b>	<b>-</b>	<b>X</b>	<b>(327)</b>

Il criterio di valutazione adottato per tutte le attività segnalate nella presente tabella è il fair value, corrispondente all'importo iscritto nello stato patrimoniale, si tratta di accordi di compensazione o similari stipulati con Iccrea Banca e Cassa Centrale Banca.

## 6. Passività finanziarie oggetto di compensazione in bilancio, oppure soggette ad accordi-quadro di compensazione o ad accordi similari

Alla data di riferimento del presente bilancio la Banca non ha passività finanziarie oggetto di compensazione in bilancio.

## 7. Operazioni di prestito titoli

La Banca non ha effettuato operazioni di prestito titoli.

## 8. Informativa sulle attività a controllo congiunto

Alla data di riferimento del presente bilancio la Banca non presenta attività a controllo congiunto.

**SEZIONE 1 – INTERESSI - VOCI 10 E 20**

**1.1 Interessi attivi e proventi assimilati: composizione**

Voci/Forme tecniche	Titoli di debito	Finanziamenti	Altre operazioni	31/12/2025	31/12/2024
<b>1. Attività finanziarie valutate al fair value con impatto a conto economico:</b>	<b>15</b>	<b>3</b>	<b>-</b>	<b>17</b>	<b>21</b>
1.1 Attività finanziarie detenute per la negoziazione	-	-	-	-	-
1.2 Attività finanziarie designate al fair value	-	-	-	-	-
1.3 Altre attività finanziarie obbligatoriamente valutate al fair value	15	3	-	17	21
<b>2. Attività finanziarie valutate al fair value con impatto sulla redditività complessiva</b>	<b>6.483</b>	<b>-</b>	<b>X</b>	<b>6.483</b>	<b>11.632</b>
<b>3. Attività finanziarie valutate al costo ammortizzato:</b>	<b>8.292</b>	<b>61.626</b>	<b>-</b>	<b>69.919</b>	<b>93.343</b>
3.1 Crediti verso banche	187	5.120	X	5.306	7.324
3.2 Crediti verso clientela	8.106	56.507	X	64.612	86.019
<b>4. Derivati di copertura</b>	<b>X</b>	<b>X</b>	<b>1.509</b>	<b>1.509</b>	<b>1.868</b>
<b>5. Altre attività</b>	<b>X</b>	<b>X</b>	<b>1.458</b>	<b>1.458</b>	<b>1.948</b>
<b>6. Passività finanziarie</b>	<b>X</b>	<b>X</b>	<b>X</b>	<b>-</b>	<b>-</b>
<b>Totale</b>	<b>14.790</b>	<b>61.629</b>	<b>2.967</b>	<b>79.385</b>	<b>108.812</b>
di cui: interessi attivi su attività finanziarie impaired	-	1.444	-	1.444	1.858
di cui: interessi attivi su leasing finanziario	X	-	X	-	-

Nella voce “derivati di copertura” vanno indicati i differenziali o i margini relativi ai derivati di copertura del rischio di tasso d’interesse sulle attività coperte (copertura mutui macrohedge).

Nella voce “Passività finanziarie” figurano gli interessi attivi maturati su operazioni di raccolta a tassi negativi.

Nella riga “di cui: interessi attivi su attività finanziarie impaired” sono indicati gli interessi determinati sulla base del tasso di interesse effettivo, ivi inclusi quelli dovuti al trascorrere del tempo.

Nella colonna “Titoli di debito” relativamente alla sottovoce 3.2 figurano oltre agli interessi da titoli di stato italiani ed esteri anche gli interessi sui seguenti titoli senior:

- Lucrezia 3 titoli senior per 38 mila Euro;
- Buonconsiglio 1/Marmarole titolo senior per 291 mila Euro;
- Buonconsiglio 3 titolo senior per 68 mila Euro;
- Buonconsiglio 4 titolo senior per 11 mila Euro.

Nella colonna “Finanziamenti”, relativamente alla sottovoce 3.1 “Crediti verso Banche”, sono riportati gli interessi attivi riferiti alle forme tecniche conti correnti e depositi.

Nella colonna “Finanziamenti”, relativamente alla sottovoce 3.2 “Crediti verso Clientela”, sono riportati gli interessi attivi riferiti principalmente alle seguenti forme tecniche:

- mutui per 44.126 mila Euro;
- conti correnti 3.442 mila Euro;
- anticipi Sbf e sconto per 6.475 mila Euro;
- anticipi import/export per 1.639 mila Euro.

Nella colonna “altre operazioni” voce 5.altre attività sono riportati gli interessi maturati sui crediti di imposta “D.L. Rilancio”.

## 1.2 Interessi attivi e proventi assimilati: altre informazioni

### 1.2.1 Interessi attivi su attività finanziarie in valuta

Voci di Bilancio	31/12/2025	31/12/2024
Interessi attivi su attività finanziarie in valuta	1.101	767

## 1.3 Interessi passivi e oneri assimilati: composizione

Voci/Forme tecniche	Debiti	Titoli	Altre operazioni	31/12/2025	31/12/2024
<b>1. Passività finanziarie valutate al costo ammortizzato</b>	<b>(23.052)</b>	<b>(5.223)</b>	<b>X</b>	<b>(28.275)</b>	<b>(38.797)</b>
1.1 Debiti verso banche centrali	-	X	X	-	-
1.2 Debiti verso banche	(4.380)	X	X	(4.380)	(12.914)
1.3 Debiti verso clientela	(18.672)	X	X	(18.672)	(20.300)
1.4 Titoli in circolazione	X	(5.223)	X	(5.223)	(5.583)
<b>2. Passività finanziarie di negoziazione</b>	<b>-</b>	<b>-</b>	<b>-</b>	<b>-</b>	<b>-</b>
<b>3. Passività finanziarie designate al fair value</b>	<b>-</b>	<b>-</b>	<b>-</b>	<b>-</b>	<b>-</b>
<b>4. Altre passività e fondi</b>	<b>X</b>	<b>X</b>	<b>-</b>	<b>-</b>	<b>-</b>
<b>5. Derivati di copertura</b>	<b>X</b>	<b>X</b>	<b>-</b>	<b>-</b>	<b>(157)</b>
<b>6. Attività finanziarie</b>	<b>X</b>	<b>X</b>	<b>X</b>	<b>(1)</b>	<b>(21)</b>
<b>Totale</b>	<b>(23.052)</b>	<b>(5.223)</b>	<b>-</b>	<b>(28.276)</b>	<b>(38.975)</b>
di cui: interessi passivi relativi ai debiti per leasing	(29)	X	X	(29)	(31)

Nella colonna "Debiti", relativamente alla sottovoce 1.2 "Debiti verso Banche", sono riportati gli interessi passivi riferiti alle seguenti forme tecniche:

- interesse passivi su depositi vincolati per 4.237 mila Euro, sono relativi principalmente agli interessi maturati sul deposito vincolato collateralizzato con la Capogruppo;
- conti correnti di corrispondenza banche per 138 mila Euro.

Nella voce "Attività finanziarie" figurano gli interessi negativi maturati sulle attività finanziarie.

Nella colonna "Debiti", relativamente alla sottovoce 1.3 "Debiti verso Clientela", sono riportati gli interessi passivi riferiti alle seguenti forme tecniche:

- conti correnti per 7.905 mila Euro;
- depositi per 10.741 mila Euro.

Nella colonna "Titoli", relativamente alla sottovoce 1.4 "Titoli in circolazione", sono riportati gli interessi passivi riferiti ad obbligazioni subordinate emesse per 4.645 mila Euro e 609 mila Euro per interessi maturati sui certificati di deposito.

## 1.4 Interessi passivi e oneri assimilati: altre informazioni

### 1.4.1 Interessi passivi su passività in valuta

Voci di Bilancio	31/12/2025	31/12/2024
Interessi passivi su passività in valuta	(808)	(470)

## 1.5 Differenziali relativi alle operazioni di copertura

Voci	31/12/2025	31/12/2024
A. Differenziali positivi relativi a operazioni di copertura	1.509	1.868
B. Differenziali negativi relativi a operazioni di copertura	-	(157)
<b>C. Saldo (A-B)</b>	<b>1.509</b>	<b>1.711</b>

## SEZIONE 2 – COMMISSIONI - VOCI 40 E 50

### 2.1 Commissioni attive: composizione

TIPOLOGIA DEI SERVIZI / VALORI	31 / 12 / 2025	31 / 12 / 2024
a) Strumenti finanziari	4.740	4.365
1. Collocamento titoli	-	-
1.1 Con assunzione a fermo e/o sulla base di un impegno irrevocabile	-	-
1.2 Senza impegno irrevocabile	-	-
2. Attività di ricezione e trasmissione di ordini e esecuzione di ordini per conto dei clienti	480	600
2.1 Ricezione e trasmissione di ordini di uno o più strumenti finanziari	480	600
2.2 Esecuzione di ordini per conto dei clienti	-	-
3. Altre commissioni connesse con attività legate a strumenti finanziari	4.261	3.765
di cui: negoziazione per conto proprio	-	-
di cui: gestione di portafogli individuali	-	-
b) Corporate Finance	-	-
1. Consulenza in materia di fusioni e acquisizioni	-	-
2. Servizi di tesoreria	-	-
3. Altre commissioni connesse con servizi di corporate finance	-	-
c) Attività di consulenza in materia di investimenti	-	-
d) Compensazione e regolamento	-	-
e) Custodia e amministrazione	146	140
1. Banca depositaria	-	-
2. Altre commissioni legate all'attività di custodia e amministrazione	146	140
f) Servizi amministrativi centrali per gestioni di portafogli collettive	-	-
g) Attività fiduciaria	-	-
h) Servizi di pagamento	17.734	17.969
1. Conti correnti	8.460	8.426
2. Carte di credito	1.630	1.611
3. Carte di debito ed altre carte di pagamento	3.042	2.358
4. Bonifici e altri ordini di pagamento	2.377	2.666
5. Altre commissioni legate ai servizi di pagamento	2.224	2.909
i) Distribuzione di servizi di terzi	5.104	4.812
1. Gestioni di portafogli collettive	-	-
2. Prodotti assicurativi	2.731	2.592
3. Altri prodotti	2.372	2.220
di cui: gestioni di portafogli individuali	1.469	1.349
j) Finanza strutturata	-	-
k) Attività di servicing per operazioni di cartolarizzazione	-	-
l) Impegni a erogare fondi	-	-
m) Garanzie finanziarie rilasciate	373	452
di cui: derivati su crediti	-	-
n) Operazioni di finanziamento	7.640	8.284
di cui: per operazioni di factoring	-	-
o) Negoziazione di valute	28	25
p) Mercati	-	-
q) Altre commissioni attive	925	1.051
di cui: per attività di gestione di sistemi multilaterali di scambio	-	-
di cui: per attività di gestione di sistemi organizzati di negoziazione	-	-
<b>Totale</b>	<b>36.690</b>	<b>37.098</b>

L'importo di cui alla sottovoce "distribuzione di servizi di terzi" punto 3 "altri prodotti" comprende anche 706 mila Euro di commissioni per finanziamenti allo sportello tramite Prestipay e 172 mila Euro per commissioni su contratti leasing stipulati dalla clientela.

L'importo di cui alla sottovoce "altre commissioni attive" è composto principalmente da commissioni su:

- canoni POS, per 145 mila Euro;
- canoni relativi alle cassette di sicurezza, per 125 mila Euro;
- servizi di banca virtuale per 559 mila Euro;
- altri servizi bancari, per 95 mila Euro.

## 2.2 Commissioni attive: canali distributivi dei prodotti e servizi

Canali/Valori	31/12/2025	31/12/2024
<b>A) PRESSO PROPRI SPORTELLI:</b>	<b>5.096</b>	<b>4.805</b>
1. gestioni di portafogli	-	-
2. collocamento di titoli	-	-
3. servizi e prodotti di terzi	5.096	4.805
<b>B: OFFERTA FUORI SEDE</b>	<b>-</b>	<b>-</b>
1. gestioni di portafogli	-	-
2. collocamento di titoli	-	-
3. servizi e prodotti di terzi	-	-
<b>C) ALTRI CANALI DISTRIBUTIVI:</b>	<b>7</b>	<b>6</b>
1. gestioni di portafogli	-	-
2. collocamento di titoli	-	-
3. servizi e prodotti di terzi	7	6

Nella voce "3. servizi e prodotti di terzi" sono comprese le commissioni retrocesse per il collocamento di prodotti di società principalmente appartenenti al Gruppo, relativamente a:

- collocamento di prodotti assicurativi di Assicura Agenzia S.r.l. per 2.731 mila Euro;
- collocamento di Gestioni Patrimoniali della Capogruppo per 1.469 mila Euro;
- collocamento di prodotti di credito al consumo tramite Prestipay S.p.A. per 706 mila Euro;
- collocamento di prodotti Leasing principalmente tramite Claris Leasing per 171 mila Euro.

## 2.2 bis. Commissioni attive: tipologia e tempistica di rilevazione

In merito alle tempistiche di rilevazione si sottolinea che le commissioni di gestione sono rilevate periodicamente in linea con lo svolgimento della performance obligation. Le commissioni di performance sono contabilizzate quando vengono meno le incertezze associate alla specifica tipologia di commissione, in linea con quanto indicato dall'IFRS 15 par. 56."

## 2.3 Commissioni passive: composizione

TIPOLOGIA DEI SERVIZI / VALORI	31 / 12 / 2025	31 / 12 / 2024
a) Strumenti finanziari	(188)	(171)
di cui: negoziazione di strumenti finanziari	(109)	(86)
di cui: collocamento di strumenti finanziari	-	-
di cui: gestione di portafogli individuali	(79)	(85)
- Proprie	(79)	(85)
- Delegate a terzi	-	-
b) Compensazione e regolamento	-	-
c) Custodia e amministrazione	(88)	(78)
d) Servizi di incasso e pagamento	(3.700)	(4.181)
di cui: carte di credito, carte di debito e altre carte di pagamento	(2.989)	(3.497)
e) Attività di servicing per operazioni di cartolarizzazione	-	-
f) Impegni a ricevere fondi	-	-
g) Garanzie finanziarie ricevute	(17)	-
di cui: derivati su crediti	-	-
h) Offerta fuori sede di strumenti finanziari, prodotti e servizi	-	-
i) Negoziazione di valute	-	-
j) Altre commissioni passive	(586)	(572)
<b>Totale</b>	<b>(4.579)</b>	<b>(5.003)</b>

L'importo di cui alla sottovoce j) "Altre commissioni passive" è composto da commissioni su:

- commissioni per servizio di Tesoreria Enti per 128 mila Euro;
- commissioni per servizi di cessione crediti per 181 mila Euro;
- altri servizi bancari per 277 mila Euro.

## SEZIONE 3 – DIVIDENDI E PROVENTI SIMILI - VOCE 70

### 3.1 Dividendi e proventi simili: composizione

Voci/Proventi	31 / 12 / 2025		31 / 12 / 2024	
	Dividendi	Proventi simili	Dividendi	Proventi simili
A. Attività finanziarie detenute per la negoziazione	-	-	-	-
B. Altre attività finanziarie obbligatoriamente valutate al fair value	-	92	-	110
C. Attività finanziarie valutate al fair value con impatto sulla redditività complessiva	187	-	94	-
D. Partecipazioni	-	-	-	-
<b>Totale</b>	<b>187</b>	<b>92</b>	<b>94</b>	<b>110</b>

I dividendi rilevati nel corso dell'esercizio, si riferiscono agli investimenti posseduti alla data di chiusura dell'esercizio (IFRS 7, paragrafo 11A, lettera d)).

La voce "Altre attività finanziarie obbligatoriamente valutate al fair value" comprende i dividendi distribuiti da OICR, Fondo Minibond per 92 mila Euro.

La voce "Attività finanziarie valutate al fair value con impatto sulla redditività complessiva" comprende dividendi distribuiti da Cassa Centrale Banca Credito Cooperativo Italiano S.p.A. per 187 mila Euro.

## SEZIONE 4 – RISULTATO NETTO DELL'ATTIVITÀ DI NEGOZIAZIONE - VOCE 80

### 4.1 Risultato netto dell'attività di negoziazione: composizione

Operazioni/Componenti reddituali	Plusvalenze	Utili da negoziazione	Minusvalenze	Perdite da negoziazione	Risultato netto
<b>1. Attività finanziarie di negoziazione</b>	-	-	-	-	-
1.1 Titoli di debito	-	-	-	-	-
1.2 Titoli di capitale	-	-	-	-	-
1.3 Quote di O.I.C.R.	-	-	-	-	-
1.4 Finanziamenti	-	-	-	-	-
1.5 Altre	-	-	-	-	-
<b>2. Passività finanziarie di negoziazione</b>	-	-	-	-	-
2.1 Titoli di debito	-	-	-	-	-
2.2 Debiti	-	-	-	-	-
2.3 Altre	-	-	-	-	-
<b>3. Attività e passività finanziarie: differenze di cambio</b>	<b>X</b>	<b>X</b>	<b>X</b>	<b>X</b>	<b>355</b>
<b>4. Strumenti derivati</b>	<b>1</b>	-	-	-	<b>3</b>
4.1 Derivati finanziari:	1	-	-	-	3
- Su titoli di debito e tassi di interesse	1	-	-	-	1
- Su titoli di capitale e indici azionari	-	-	-	-	-
- Su valute e oro	X	X	X	X	2
- Altri	-	-	-	-	-
4.2 Derivati su crediti	-	-	-	-	-
di cui: coperture naturali connesse con la fair value option	X	X	X	X	-
<b>Totale</b>	<b>1</b>	<b>-</b>	<b>-</b>	<b>-</b>	<b>359</b>

Nel "risultato netto" delle "attività e passività finanziarie: differenze di cambio" è riportato il saldo, positivo o negativo, delle variazioni di valore delle attività e delle passività finanziarie denominate in valuta; in esso sono compresi gli utili e le perdite derivanti dalla negoziazione di valute.

## SEZIONE 5 – RISULTATO NETTO DELL'ATTIVITÀ DI COPERTURA - VOCE 90

### 5.1 Risultato netto dell'attività di copertura: composizione

Componenti reddituali/Valori	31/12/2025	31/12/2024
<b>A. Proventi relativi a:</b>		
A.1 Derivati di copertura del fair value	230	137
A.2 Attività finanziarie coperte (fair value)	195	1.208
A.3 Passività finanziarie coperte (fair value)	-	3
A.4 Derivati finanziari di copertura dei flussi finanziari	-	-
A.5 Attività e passività in valuta	-	-
<b>Totale proventi dell'attività di copertura (A)</b>	<b>425</b>	<b>1.348</b>
<b>B. ONERI RELATIVI A:</b>		
B.1 Derivati di copertura del fair value	(332)	(1.408)
B.2 Attività finanziarie coperte (fair value)	(330)	-
B.3 Passività finanziarie coperte (fair value)	-	(137)
B.4 Derivati finanziari di copertura dei flussi finanziari	-	-
B.5 Attività e passività in valuta	-	-
<b>Totale oneri dell'attività di copertura (B)</b>	<b>(662)</b>	<b>(1.545)</b>
<b>C. RISULTATO NETTO DELL'ATTIVITÀ DI COPERTURA (A - B)</b>	<b>(236)</b>	<b>(197)</b>
di cui: risultato delle coperture su posizioni nette	-	-

La Banca si avvale della possibilità, prevista in sede di introduzione dell'IFRS 9, di continuare ad applicare integralmente le previsioni del principio contabile IAS 39 in tema di "hedge accounting" (nella versione carved out omologata dalla Commissione Europea) per ogni tipologia di copertura. Come conseguenza, nella tabella sopra riportata, non è valorizzata la riga "di cui: risultato delle coperture su posizioni nette" prevista per coloro che applicano il principio contabile IFRS 9 anche per le coperture.

Nella tabella confluiscono gli effetti valutativi sui derivati di copertura in essere misurati con il modello dell'"hedge accounting" (fair value hedge), costituiti da 4 contratti macrohedging su mutui a tasso fisso per un valore nozionale totale di 76.673 mila Euro.

## SEZIONE 6 – UTILI (PERDITE) DA CESSIONE/RIACQUISTO – VOCE 100

### 6.1 Utili (Perdite) da cessione/riacquisto: composizione

Voci/Componenti reddituali	31/12/2025			31/12/2024		
	Utili	Perdite	Risultato netto	Utili	Perdite	Risultato netto
<b>A. ATTIVITÀ FINANZIARIE</b>						
1. Attività finanziarie valutate al costo ammortizzato	9.205	(7.005)	2.200	2.099	(3.316)	(1.217)
1.1 Crediti verso banche	-	-	-	-	-	-
1.2 Crediti verso clientela	9.205	(7.005)	2.200	2.099	(3.316)	(1.217)
2. Attività finanziarie valutate al fair value con impatto sulla redditività complessiva	65	(24)	41	395	(230)	166
2.1 Titoli di debito	65	(24)	41	395	(230)	166
2.2 Finanziamenti	-	-	-	-	-	-
<b>Totale attività (A)</b>	<b>9.270</b>	<b>(7.029)</b>	<b>2.241</b>	<b>2.494</b>	<b>(3.545)</b>	<b>(1.051)</b>
<b>B. PASSIVITÀ FINANZIARIE VALUTATE AL COSTO AMMORTIZZATO</b>						
1. Debiti verso banche	-	-	-	-	-	-
2. Debiti verso clientela	-	-	-	-	-	-
3. Titoli in circolazione	-	-	-	7	(1)	6
<b>Totale passività (B)</b>	<b>-</b>	<b>-</b>	<b>-</b>	<b>7</b>	<b>(1)</b>	<b>6</b>

Gli utili e le perdite realizzate su cessioni e riacquisti di cui alla sottovoce "1. Attività finanziarie valutate al costo ammortizzato" si riferiscono alle operazioni di cessione di crediti non performing valutati al costo ammortizzato avvenute nel corso dell'anno.

## SEZIONE 7 – RISULTATO NETTO DELLE ALTRE ATTIVITÀ E PASSIVITÀ FINANZIARIE VALUTATE AL FAIR VALUE CON IMPATTO A CONTO ECONOMICO – VOCE 110

### 7.1 Variazione netta di valore delle altre attività e passività finanziarie valutate al fair value con impatto a conto economico: composizione delle attività e passività finanziarie designate al fair value

Alla data di riferimento la Banca non detiene attività e passività della specie.

### 7.2 Variazione netta di valore delle altre attività e passività finanziarie valutate al fair value con impatto a conto economico: composizione delle altre attività finanziarie obbligatoriamente valutate al fair value

Operazioni/Componenti reddituali	Plusvalenze	Utili da realizzo	Minusvalenze	Perdite da realizzo	Risultato netto
<b>1. Attività finanziarie</b>	<b>466</b>	<b>-</b>	<b>(121)</b>	<b>-</b>	<b>344</b>
1.1 Titoli di debito	8	-	(12)	-	(3)
1.2 Titoli di capitale	-	-	-	-	-
1.3 Quote di O.I.C.R.	97	-	-	-	97
1.4 Finanziamenti	360	-	(109)	-	251
<b>2. Attività finanziarie in valuta: differenze di cambio</b>	<b>X</b>	<b>X</b>	<b>X</b>	<b>X</b>	<b>-</b>
<b>Totale</b>	<b>466</b>	<b>-</b>	<b>(121)</b>	<b>-</b>	<b>344</b>

Nella sottovoce 1.1 "Titoli di debito" sono ricomprese le plusvalenze/minusvalenze dei titoli junior/mezzanine assegnate nell'ambito delle operazioni di cartolarizzazione Buonconsiglio 1 ("Marmarole") Buonconsiglio 2, Buonconsiglio 3 e Buonconsiglio 4.

Nella sottovoce 1.3 "Quote OICR" sono rappresentate plusvalenze su Fondo NEF e Fondo Minibond Italia di proprietà.

Nella sottovoce 1.4 "Finanziamenti" sono ricomprese le minusvalenze e plusvalenze dei mutui valutati al fair value relativi a finanziamenti ai Fondi di Garanzia del Credito Cooperativo, al finanziamento IPS e sui mutui a ricorso limitato erogati a favore delle SPV Buonconsiglio 3 e Buonconsiglio 4.

## SEZIONE 8 – RETTIFICHE/RIPRESE DI VALORE NETTE PER RISCHIO DI CREDITO VOCE 130

### 8.1 Rettifiche di valore nette per rischio di credito relativo ad attività finanziarie valutate al costo ammortizzato: composizione

OPERAZIONI/ COMPONENTI REDDITUALI	Rettifiche di valore (1)						Riprese di valore (2)				31/12/2025	31/12/2024
	Primo stadio	Secondo stadio	Terzo stadio		Impaired acquisite o originate		Primo stadio	Secondo stadio	Terzo stadio	Impaired acquisite o originate		
			Write-off	Altre	Write-off	Altre						
<b>A. CREDITI VERSO BANCHE</b>	(12)	-	-	-	-	-	10	-	-	-	(2)	(8)
- Finanziamenti	(9)	-	-	-	-	-	10	-	-	-	1	(7)
- Titoli di debito	(3)	-	-	-	-	-	-	-	-	-	(3)	-
<b>B. CREDITI VERSO CLIENTELA</b>	<b>(5.327)</b>	<b>(7.160)</b>	<b>(12)</b>	<b>(18.993)</b>	-	-	<b>4.006</b>	<b>6.005</b>	<b>13.566</b>	-	<b>(7.914)</b>	<b>(5.818)</b>
- Finanziamenti	(5.296)	(7.084)	(12)	(17.897)	-	-	3.947	5.823	13.566	-	(6.954)	(5.396)
- Titoli di debito	(31)	(75)	-	(1.095)	-	-	59	182	-	-	(961)	(422)
<b>Totale</b>	<b>(5.338)</b>	<b>(7.160)</b>	<b>(12)</b>	<b>(18.993)</b>	-	-	<b>4.015</b>	<b>6.005</b>	<b>13.566</b>	-	<b>(7.916)</b>	<b>(5.826)</b>

### 8.2 Rettifiche di valore nette per rischio di credito relativo ad attività finanziarie valutate al fair value con impatto sulla redditività complessiva: composizione

OPERAZIONI/ COMPONENTI REDDITUALI	Rettifiche di valore (1)						Riprese di valore (2)				31/12/2025	31/12/2024
	Primo stadio	Secondo stadio	Terzo stadio		Impaired acquisite o originate		Primo stadio	Secondo stadio	Terzo stadio	Impaired acquisite o originate		
			Write-off	Altre	Write-off	Altre						
<b>A. TITOLI DI DEBITO</b>	<b>(82)</b>	-	-	-	-	-	<b>76</b>	-	-	-	<b>(5)</b>	<b>11</b>
<b>B. FINANZIAMENTI</b>	-	-	-	-	-	-	-	-	-	-	-	-
- Verso clientela	-	-	-	-	-	-	-	-	-	-	-	-
- Verso banche	-	-	-	-	-	-	-	-	-	-	-	-
<b>Totale</b>	<b>(82)</b>	-	-	-	-	-	<b>76</b>	-	-	-	<b>(5)</b>	<b>11</b>

## SEZIONE 9 – UTILI/PERDITE DA MODIFICHE CONTRATTUALI SENZA CANCELLAZIONI VOCE 140

### 9.1 Utili (perdite) da modifiche contrattuali: composizione

Nell'ambito della presente voce sono stati rilevati utili da modifiche contrattuali senza cancellazioni per 24 mila Euro.

## SEZIONE 10 – SPESE AMMINISTRATIVE – VOCE 160

### 10.1 Spese per il personale: composizione

Tipologia di spese/Valori	31 / 12 / 2025	31 / 12 / 2024
<b>1) Personale dipendente</b>	<b>(35.367)</b>	<b>(35.543)</b>
a) salari e stipendi	(24.675)	(24.892)
b) oneri sociali	(6.281)	(6.355)
c) indennità di fine rapporto	(1.614)	(1.514)
d) spese previdenziali	-	-
e) accantonamento al trattamento di fine rapporto del personale	(72)	(73)
f) accantonamento al fondo trattamento di quiescenza e obblighi simili:	-	-
- a contribuzione definita	-	-
- a benefici definiti	-	-
g) versamenti ai fondi di previdenza complementare esterni:	(1.197)	(1.124)
- a contribuzione definita	(1.197)	(1.124)
- a benefici definiti	-	-
h) costi derivanti da accordi di pagamento basati su propri strumenti patrimoniali	-	-
i) altri benefici a favore dei dipendenti	(1.528)	(1.585)
<b>2) Altro personale in attività</b>	<b>(1)</b>	<b>-</b>
<b>3) Amministratori e sindaci</b>	<b>(922)</b>	<b>(740)</b>
<b>4) Personale collocato a riposo</b>	<b>-</b>	<b>-</b>
<b>5) Recupero di spese per dipendenti distaccati presso altre aziende</b>	<b>79</b>	<b>-</b>
<b>6) Rimborsi di spese per dipendenti di terzi distaccati presso la società</b>	<b>-</b>	<b>-</b>
<b>Totale</b>	<b>(36.211)</b>	<b>(36.282)</b>

Nella sottovoce c) "indennità di fine rapporto" sono ricomprese le quote relative al trattamento di fine rapporto maturato nell'esercizio e destinate al Fondo di previdenza di categoria e le somme destinate al fondo di Tesoreria Inps, in applicazione delle disposizioni introdotte dalla riforma previdenziale di cui al DLgs. 252/2005 e alla Legge n. 296/2006, pagamenti effettuati nell'esercizio e rivalutazioni degli esercizi precedenti.

La sottovoce "e" accantonamento al trattamento di fine rapporto - Personale dipendente" comprende l'adeguamento della voce Expected DBO al 31/12/2025 al TFR.

Nella sottovoce 3) "Amministratori sindaci" sono compresi i compensi degli amministratori, ivi inclusi gli oneri previdenziali a carico dell'azienda ed altre spese a favore.

### 10.2 Numero medio dei dipendenti per categoria

	31 / 12 / 2025	31 / 12 / 2024
<b>Personale dipendente (a+b+c)</b>	<b>395</b>	<b>394</b>
a) dirigenti	5	5
b) quadri direttivi	155	151
c) restante personale dipendente	235	237
<b>Altro personale</b>	<b>-</b>	<b>-</b>

### 10.3 Fondi di quiescenza aziendali a benefici definiti: costi e ricavi

La Banca non ha iscritto alla data di Bilancio fondi della specie in quanto i contributi dovuti in forza di accordi aziendali vengono versati ad un Fondo esterno.

## 10.4 Altri benefici a favore dei dipendenti

Voci di Bilancio	31/12/2025	31/12/2024
<b>SPESE PER IL PERSONALE VARIE</b>		
1. accantonamento premio fedeltà	(50)	(115)
2. assicurazioni	(603)	(555)
3. oneri incentivi all'esodo	-	-
4. buoni pasto	(607)	(593)
5. corsi di formazione	(92)	(95)
6. altri benefici	(176)	(227)
<b>Altri benefici a favore di dipendenti</b>	<b>(1.528)</b>	<b>(1.585)</b>

Nella voce assicurazioni confluiscono i contributi alla Cassa Mutua Nazionale per il personale della Banche di Credito Cooperativo.

## 10.5 Altre spese amministrative: composizione

Voci di Bilancio	31/12/2025	31/12/2024
<b>Spese ICT</b>	<b>(4.205)</b>	<b>(3.664)</b>
Spese ICT diverse dalle spese ICT in outsourcing	(4.205)	(3.664)
<b>Tasse e tributi (altro)</b>	<b>(5.843)</b>	<b>(5.794)</b>
<b>Spese per servizi professionali e consulenze</b>	<b>(3.676)</b>	<b>(3.585)</b>
<b>Spese per pubblicità e rappresentanza</b>	<b>(556)</b>	<b>(551)</b>
<b>Spese relative al recupero crediti</b>	<b>(1.805)</b>	<b>(1.840)</b>
<b>Spese per beni immobili</b>	<b>(1.533)</b>	<b>(614)</b>
<b>Altre spese amministrative - Altro</b>	<b>(8.290)</b>	<b>(9.629)</b>
di cui: contributi in contante ai fondi di risoluzione e ai sistemi di garanzia dei depositi	(306)	(1.044)
<b>Totale spese amministrative</b>	<b>(25.910)</b>	<b>(25.678)</b>

Nella voce "spese per servizi professionali e consulenze" è incluso un importo di 1.875 mila Euro relativo alla quota Banca negli investimenti strategici di Gruppo previsti per il 2025.

Nella sottovoce "di cui contributi ai fondi risoluzione e sistemi di garanzia dei depositi" è stato imputato il contributo di 270 mila Euro versato al DGS Fondo di Garanzia dei Depositanti del Credito Cooperativo.

## SEZIONE 11 – ACCANTONAMENTI NETTI AI FONDI PER RISCHI E ONERI – VOCE 170

### 11.1 Accantonamenti netti per rischio di credito relativi a impegni a erogare fondi e garanzie finanziarie rilasciate: composizione

Voci di Bilancio	31 / 12 / 2025			31 / 12 / 2024		
	Primo stadio	Secondo stadio	Terzo stadio	Primo stadio	Secondo stadio	Terzo stadio
	<b>Accantonamenti</b>			<b>Accantonamenti</b>		
<b>IMPEGNI A EROGARE FONDI</b>						
Impegni all'erogazione di finanziamenti dati	(1.354)	(838)	(374)	(114)	(527)	(524)
<b>GARANZIE FINANZIARIE RILASCIATE</b>						
Contratti di garanzia finanziaria	(105)	(53)	(84)	(53)	(38)	(208)
<b>Totale Accantonamenti (-)</b>	<b>(1.459)</b>	<b>(890)</b>	<b>(457)</b>	<b>(167)</b>	<b>(565)</b>	<b>(731)</b>
	<b>Riattribuzioni</b>			<b>Riattribuzioni</b>		
<b>IMPEGNI A EROGARE FONDI</b>						
Impegni all'erogazione di finanziamenti dati	21	280	189	490	737	531
<b>GARANZIE FINANZIARIE RILASCIATE</b>						
Contratti di garanzia finanziaria	4	5	98	57	17	188
<b>Totale riattribuzioni (+)</b>	<b>25</b>	<b>285</b>	<b>287</b>	<b>546</b>	<b>754</b>	<b>719</b>
	<b>Accantonamento Netto</b>			<b>Accantonamento Netto</b>		
<b>Totale</b>	<b>(1.434)</b>	<b>(605)</b>	<b>(170)</b>	<b>379</b>	<b>189</b>	<b>(12)</b>

Nella presente sottovoce figura il saldo, positivo o negativo, tra gli accantonamenti e le eventuali riattribuzioni sugli impegni ad erogare fondi e garanzie finanziarie soggette alle regole di svalutazione dell'IFRS9 calcolate con il modello di impairment illustrato nella Parte A – Politiche Contabili.

### 11.2 Accantonamenti netti relativi ad altri impegni e altre garanzie rilasciate: composizione

La Banca nel corso dell'esercizio non ha effettuato accantonamenti della specie.

### 11.3 Accantonamenti netti agli altri fondi per rischi e oneri: composizione

Voci di bilancio	31 / 12 / 2025			31 / 12 / 2024		
	Accantonamenti	Riattribuzioni	Totale netto	Accantonamenti	Riattribuzioni	Totale netto
<b>Accantonamenti e riattribuzioni agli altri fondi rischi e oneri</b>						
1. per fondi rischi su revocatorie	-	-	-	-	-	-
2. per beneficenza e mutualità	-	-	-	-	-	-
3. per rischi ed oneri del personale	-	45	45	-	55	55
4. per controversie legali e fiscali	(39)	397	358	(300)	55	(244)
5. per altri rischi e oneri	(252)	12	(240)	(143)	66	(78)
<b>Totale</b>	<b>(291)</b>	<b>453</b>	<b>163</b>	<b>(443)</b>	<b>176</b>	<b>(267)</b>

Gli accantonamenti agli altri fondi per rischi e oneri si riferiscono a: controversie a fronte degli eventuali esborsi futuri; le riattribuzioni si riferiscono a rilasci per la positiva soluzione di cause pregresse giunte a definizione.

Gli importi rilevati al punto 4 della tabella si riferiscono ad un accantonamento per 30 mila Euro per una causa con rischio di soccombenza e riattribuzioni di 206 mila Euro per rilascio accantonamento effettuato nell'ambito degli interventi del Fondo di Garanzia dei depositanti del credito cooperativo e 140 mila Euro per sentenza esecutiva favorevole alla Banca. Gli importi rilevati al punto 5 della tabella si riferiscono ad un accantonamento per 251 mila Euro per possibili indennizzi in ambito trasparenza ed a riattribuzioni per rilascio oneri accantonati.

## SEZIONE 12 – RETTIFICHE/RIPRESE DI VALORE NETTE SU ATTIVITÀ MATERIALI VOCE 180

### 12.1. Rettifiche di valore nette su attività materiali: composizione

Attività/Componente reddituali	Ammortamento	Rettifiche di valore per deterioramento	Riprese di valore	Risultato netto
<b>A. ATTIVITÀ MATERIALI</b>				
<b>1. Ad uso funzionale</b>	<b>(3.200)</b>	-	-	<b>(3.200)</b>
- Di proprietà	(2.702)	-	-	(2.702)
- Diritti d'uso acquisiti con il leasing	(497)	-	-	(497)
<b>2. Detenute a scopo di investimento</b>	<b>(160)</b>	-	-	<b>(160)</b>
- Di proprietà	(160)	-	-	(160)
- Diritti d'uso acquisiti con il leasing	-	-	-	-
<b>3. Rimanenze</b>	<b>X</b>	-	-	<b>-</b>
<b>Totale</b>	<b>(3.360)</b>	-	-	<b>(3.360)</b>

La Banca non presenta attività materiali classificate come possedute per la vendita, ai sensi dell'IFRS 5. Per tale ragione non è stata inclusa, nella tabella sopra riportata, l'apposita voce denominata "B. Attività possedute per la vendita" nella quale riportare il risultato della relativa valutazione.

## SEZIONE 13 – RETTIFICHE/RIPRESE DI VALORE NETTE SU ATTIVITÀ IMMATERIALI VOCE 190

### 13.1 Rettifiche di valore nette su attività immateriali: composizione

Attività/Componente reddituale	Ammortamento	Rettifiche di valore per deterioramento	Riprese di valore	Risultato netto
<b>A. Attività immateriali</b>				
di cui: software	<b>(52)</b>	-	-	<b>(52)</b>
<b>A.1 Di proprietà</b>	<b>(63)</b>	-	-	<b>(63)</b>
- Generate internamente dall'azienda	-	-	-	-
- Altre	(63)	-	-	(63)
<b>A.2 Diritti d'uso acquisiti con il leasing</b>	<b>-</b>	-	-	<b>-</b>
<b>Totale</b>	<b>(63)</b>	-	-	<b>(63)</b>

## SEZIONE 14 – ALTRI ONERI E PROVENTI DI GESTIONE – VOCE 200

### 14.1 Altri oneri di gestione: composizione

Voci di Bilancio	31 / 12 / 2025	31 / 12 / 2024
Ammortamento migliorie su beni di terzi non separabili	(20)	(12)
Oneri per transazioni e indennizzi	-	(2)
Insussistenze e sopravvenienze non riconducibili a voce propria	(38)	(10)
Altri oneri di gestione - altri	(153)	(59)
<b>Totale altri oneri di gestione</b>	<b>(210)</b>	<b>(82)</b>

Alla voce “Altri oneri di gestione- altri” è stato rilevato per 64 mila Euro l’onere aggiuntivo sostenuto per la chiusura di una controversia con accantonamento parziale a fondo rischi.

### 14.2 Altri proventi di gestione: composizione

Voci di Bilancio	31 / 12 / 2025	31 / 12 / 2024
Recupero di imposte	4.975	4.856
Addebiti a terzi per costi su depositi e c/c	77	110
Recupero premi assicurativi	379	680
Fitti e canoni attivi	282	268
Recuperi spese diverse	487	499
Insussistenze e sopravvenienze non riconducibili a voce propria	324	-
Altri proventi di gestione - altri	100	96
<b>Totale altri proventi di gestione</b>	<b>6.624</b>	<b>6.509</b>

Si precisa che le informazioni di cui all’IFRS 16, paragrafi 53, lettera f) e 90, lettere a), iii) e b) non rivestono carattere di rilevanza per la Banca.

I recuperi di imposte sono riconducibili prevalentemente all’imposta di bollo sui conti correnti, sui libretti di risparmio e sui prodotti finanziari per 4.405 mila Euro ed all’imposta sostitutiva sui finanziamenti a medio/lungo termine per 468 mila Euro. Nella voce recupero premi assicurativi sono contabilizzati proventi relativi agli indennizzi ricevuti per i danni subiti per rapine ad ATM della Banca ubicati presso le Filiali.

Alla voce “Insussistenze e sopravvenienze non riconducibili a voce propria” sono state contabilizzate le quote sociali non riscosse entro cinque anni come previsto dallo Statuto (art.16, comma 16.4).

## SEZIONE 15 – UTILI (PERDITE) DELLE PARTECIPAZIONI – VOCE 220

### 15.1 Utili (perdite) delle partecipazioni: composizione

Componente reddituale/Valori 0	31 / 12 / 2025	31 / 12 / 2024
<b>A. PROVENTI</b>	<b>-</b>	<b>23</b>
1. Rivalutazioni	-	23
2. Utili da cessione	-	-
3. Riprese di valore	-	-
4. Altri proventi	-	-
<b>B. ONERI</b>	<b>(470)</b>	<b>(3.411)</b>
1. Svalutazioni	-	-
2. Rettifiche di valore da deterioramento	(470)	(3.411)
3. Perdite da cessione	-	-
4. Altri oneri	-	-
<b>Risultato netto</b>	<b>(470)</b>	<b>(3.388)</b>

La sottovoce “B2. Rettifiche di valore da deterioramento” comprende rettifiche sulla partecipazione Fondo Leonida per 470 mila Euro sulla quale sono state rilevate delle diminuzioni durevoli di valore.

## SEZIONE 16 – RISULTATO NETTO DELLA VALUTAZIONE AL FAIR VALUE DELLE ATTIVITÀ MATERIALI E IMMATERIALI – VOCE 230

### 16.1 Risultato netto della valutazione al fair value (o al valore rivalutato) o al valore di presumibile realizzo delle attività materiali e immateriali: composizione

Nel corso dell'esercizio non sono state effettuate valutazioni al fair value di attività materiali o immateriali.

## SEZIONE 17 – RETTIFICHE DI VALORE DELL'AVVIAMENTO – VOCE 240

### 17.1 Rettifiche di valore dell'avviamento: composizione

La Banca non ha iscritto tra le sue attività alcuna voce a titolo di avviamento.

## SEZIONE 18 – UTILI (PERDITE) DA CESSIONE DI INVESTIMENTI – VOCE 250

### 18.1 Utili (perdite) da cessione di investimenti: composizione

Componente reddituale/Valori 0	31 / 12 / 2025	31 / 12 / 2024
<b>A. IMMOBILI</b>	-	<b>287</b>
- Utili da cessione	-	287
- Perdite da cessione	-	-
<b>B. ALTRE ATTIVITÀ</b>	<b>(13)</b>	<b>(8)</b>
- Utili da cessione	-	2
- Perdite da cessione	(13)	(9)
<b>Risultato netto</b>	<b>(13)</b>	<b>279</b>

## SEZIONE 19 - IMPOSTE SUL REDDITO DELL'ESERCIZIO DELL'OPERATIVITÀ CORRENTE VOCE 270

### 19.1 Imposte sul reddito dell'esercizio dell'operatività corrente: composizione

Componenti reddituali/Valori	31 / 12 / 2025	31 / 12 / 2024
1. Imposte correnti (-)	(1.989)	(1.324)
2. Variazioni delle imposte correnti dei precedenti esercizi (+/-)	3	(390)
3. Riduzione delle imposte correnti dell'esercizio (+)	-	-
3. bis Riduzione delle imposte correnti dell'esercizio per crediti d'imposta di cui alla Legge n. 214/2011 (+)	3.558	3.234
4. Variazione delle imposte anticipate (+/-)	(4.162)	(5.536)
5. Variazione delle imposte differite (+/-)	(45)	(68)
<b>6. Imposte di competenza dell'esercizio (-) (-1+/-2+3+3bis+/-4+/-5)</b>	<b>(2.634)</b>	<b>(4.084)</b>

Le imposte correnti sono riferite a:

- imposte IRES per 771 mila Euro;
- imposte IRAP per 1.218 mila Euro.

## 19.2 Riconciliazione tra onere fiscale teorico e onere fiscale effettivo di bilancio

Componenti Redditali	Imposta
Utile dell'operatività corrente al lordo delle imposte (voce 260 del conto economico)	16.649
Imposte sul reddito IRES - onere fiscale teorico:	(4.331)
Effetti sull'IRES di variazioni in diminuzione dell'imponibile	4.019
Effetti sull'IRES di variazioni in aumento dell'imponibile	(459)
<b>A. ONERE FISCALE EFFETTIVO - IMPOSTA IRES CORRENTE</b>	<b>(771)</b>
Aumenti imposte differite attive	-
Diminuzioni imposte differite attive	(4.475)
Aumenti imposte differite passive	(45)
Diminuzioni imposte differite passive	-
<b>B. TOTALE EFFETTI FISCALITÀ DIFFERITA IRES</b>	<b>(4.520)</b>
<b>C. VARIAZIONE IMPOSTE CORRENTI ANNI PRECEDENTI</b>	<b>3.558</b>
<b>D. TOTALE IRES DI COMPETENZA (A+B+C)</b>	<b>(1.733)</b>
IRAP onere fiscale teorico con applicazione aliquota nominale (differenza tra margine di intermediazione e costi ammessi in deduzione):	(2.909)
Effetto variazioni in diminuzione del valore della produzione	2.033
Effetto variazioni in aumento del valore della produzione	(342)
Variazione imposte correnti anni precedenti	3
<b>E. ONERE FISCALE EFFETTIVO - IMPOSTA IRAP CORRENTE</b>	<b>(1.214)</b>
Aumenti imposte differite attive	313
Diminuzioni imposte differite attive	-
Aumenti imposte differite passive -	-
Diminuzioni imposte differite passive -	-
<b>F. TOTALE EFFETTI FISCALITÀ DIFFERITA IRAP</b>	<b>313</b>
<b>G. TOTALE IRAP DI COMPETENZA (E+F)</b>	<b>(901)</b>
<b>H. IMPOSTA SOSTITUTIVA IRES/IRAP PER AFFRANCAMENTO DISALLINEAMENTI -</b>	<b>-</b>
<b>TOTALE IMPOSTE IRES - IRAP CORRENTI (A+C+E+H)</b>	<b>1.572</b>
<b>TOTALE IMPOSTE IRES - IRAP DI COMPETENZA (D+G+H)</b>	<b>(2.634)</b>

## SEZIONE 20 – UTILE (PERDITA) DELLE ATTIVITÀ OPERATIVE CESSATE AL NETTO DELLE IMPOSTE – VOCE 290

### 20.1 Utile (perdita) delle attività operative cessate al netto delle imposte: composizione

Nel corso dell'esercizio, la Banca non ha proceduto a cessioni di gruppi di attività.

### 20.2 Dettaglio delle imposte sul reddito relative alle attività operative cessate

Nel corso dell'esercizio, la Banca non ha proceduto a cessioni di gruppi di attività.

## SEZIONE 21 – ALTRE INFORMAZIONI

Si attesta che sussistono e permangono le condizioni di mutualità prevalente.

A tal fine, ai sensi del disposto dell'art. 2512 e seguenti del Codice Civile e dell'art. 35 del D.Lgs. n. 385 del 1993 e delle correlate Istruzioni di Vigilanza, si documenta che le attività di rischio destinate ai Soci o ad attività a ponderazione zero sono state superiori al 50% del totale delle stesse nel corso dell'anno. In particolare, così come risultante dalle segnalazioni periodiche inviate all'Organo di Vigilanza, il valore medio della percentuale di operatività verso i Soci o ad attività a ponderazione zero nei quattro trimestri dell'esercizio è stato pari al 68,03 %. Tale criterio è in linea con quanto chiarito dall'Agenzia delle Entrate con la consulenza giuridica del 6 dicembre 2011 resa pubblica con l'emanazione della risoluzione 45/E del 7 maggio 2012.

Si attesta inoltre che lo Statuto della Banca contiene le clausole richieste dall'art. 2514 Codice Civile e che tali clausole sono state rispettate nell'esercizio.

## SEZIONE 22 – UTILE PER AZIONE

Gli standard internazionali (IAS 33) danno rilevanza all'indicatore di rendimento - "utile per azione" - comunemente noto come "EPS - earnings per share", rendendone obbligatoria la pubblicazione, nelle due formulazioni:

- "EPS Base", calcolato dividendo l'utile netto per la media ponderata delle azioni ordinarie in circolazione;
- "EPS Diluito", calcolato dividendo l'utile netto per la media ponderata delle azioni in circolazione, tenuto anche conto delle classi di strumenti aventi effetti diluitivi.

La Banca è una società cooperativa a mutualità prevalente. Si ritengono di conseguenza non significative dette informazioni, tenuto conto della natura della Società.

### 22.1 Numero medio delle azioni ordinarie a capitale diluito

In considerazione di quanto riportato in precedenza, fattispecie ritenuta non rilevante.

### 22.2 Altre informazioni

In considerazione di quanto riportato in precedenza, fattispecie ritenuta non rilevante.

# PARTE D REDDITIVITÀ COMPLESSA

## Prospetto analitico della redditività complessiva

Voci	31 / 12 / 2025	31 / 12 / 2024
<b>10. Utile (Perdita) d'esercizio</b>	<b>14.015</b>	<b>30.003</b>
<b>Altre componenti reddituali senza rigiro a conto economico</b>	<b>40</b>	<b>59</b>
20. Titoli di capitale designati al fair value con impatto sulla redditività complessiva:	28	2
a) variazione di fair value	28	1
b) trasferimenti ad altre componenti di patrimonio netto	-	1
30. Passività finanziarie designate al fair value con impatto a conto economico (variazioni del proprio merito creditizio):	-	-
a) variazione del fair value	-	-
b) trasferimenti ad altre componenti di patrimonio netto	-	-
40. Copertura di titoli di capitale designati al fair value con impatto sulla redditività complessiva:	-	-
a) variazione di fair value (strumento coperto)	-	-
b) variazione di fair value (strumento di copertura)	-	-
50. Attività materiali	-	-
60. Attività immateriali	-	-
70. Piani a benefici definiti	20	58
80. Attività non correnti e gruppi di attività in via di dismissione	-	-
90. Quota delle riserve da valutazione delle partecipazioni valutate a patrimonio netto	-	-
100. Imposte sul reddito relative alle altre componenti reddituali senza rigiro a conto economico	(8)	-
<b>Altre componenti reddituali con rigiro a conto economico</b>	<b>(348)</b>	<b>691</b>
110. Copertura di investimenti esteri:	-	-
a) variazioni di fair value	-	-
b) rigiro a conto economico	-	-
c) altre variazioni	-	-
120. Differenze di cambio:	-	-
a) variazione di valore	-	-
b) rigiro a conto economico	-	-
c) altre variazioni	-	-
130. Copertura dei flussi finanziari:	-	-
a) variazioni di fair value	-	-
b) rigiro a conto economico	-	-
c) altre variazioni	-	-
di cui: risultato delle posizioni nette	-	-
140. Strumenti di copertura (elementi non designati):	-	-
a) variazione di valore	-	-
b) rigiro a conto economico	-	-
c) altre variazioni	-	-
150. Attività finanziarie (diverse dai titoli di capitale) valutate al fair value con impatto sulla redditività complessiva:	(512)	1.052
a) variazioni di fair value	244	571
b) rigiro a conto economico	(756)	481
- rettifiche per rischio di credito	(16)	(40)
- utili/perdite da realizzo	(740)	521
c) altre variazioni	-	-
160. Attività non correnti e gruppi di attività in via di dismissione:	-	-
a) variazioni di fair value	-	-
b) rigiro a conto economico	-	-
c) altre variazioni	-	-
170. Quota delle riserve da valutazione delle partecipazioni valutate a patrimonio netto:	-	-
a) variazioni di fair value	-	-
b) rigiro a conto economico	-	-
- rettifiche da deterioramento	-	-
- utili/perdite da realizzo	-	-
c) altre variazioni	-	-
180. Imposte sul reddito relative alle altre componenti reddituali con rigiro a conto economico	164	(361)
<b>190. Totale altre componenti reddituali</b>	<b>(308)</b>	<b>750</b>
<b>200. Redditività complessiva (Voce 10+190)</b>	<b>13.707</b>	<b>30.753</b>

### Premessa

La Banca dedica particolare attenzione al governo e alla gestione dei rischi e opera assicurando la costante evoluzione dei propri presidi di carattere organizzativo/procedurale e delle soluzioni metodologiche utilizzate per la misurazione ed il monitoraggio. Tali attività sono svolte con strumenti che mirano a supportare in maniera efficace ed efficiente il processo di governo dei rischi, anche in risposta alle modifiche del contesto operativo e regolamentare di riferimento. Come richiesto dalla normativa sulla riforma del credito cooperativo è operativa l'esternalizzazione delle funzioni aziendali di controllo presso la Capogruppo Cassa Centrale Banca (di seguito Capogruppo) da parte delle Banche affiliate al Gruppo Bancario Cooperativo. È dunque compito della Capogruppo definire le linee guida in materia di misurazione e gestione dei rischi.

La strategia di risk management è incardinata su una visione olistica dei rischi aziendali e considera sia lo scenario macroeconomico, sia il profilo di rischio individuale; stimola la crescita della cultura del controllo dei rischi attraverso il rafforzamento di una trasparente e accurata rappresentazione degli stessi. In tale contesto si evidenzia, quale naturale prosieguo del percorso di rafforzamento del processo di identificazione dei rischi climatici e ambientali della Banca, la formalizzazione degli esiti delle attività di valutazione dell'impatto dei fattori climatici e ambientali negli orizzonti di breve, medio e lungo periodo sul contesto in cui la Banca opera o potrebbe operare.

Le strategie di assunzione dei rischi sono riassunte nel *Risk Appetite Framework* (nel seguito anche "RAF") adottato dal Consiglio di Amministrazione della Capogruppo, ovvero il quadro di riferimento che definisce - in coerenza con il massimo rischio assumibile, il business model e il piano strategico - la propensione al rischio, le soglie di tolleranza, i limiti di rischio, le politiche di governo dei rischi, i processi di riferimento necessari per definirli e attuarli.

Il RAF rappresenta la cornice entro cui si sviluppa la gestione dei rischi aziendali con la definizione di principi generali di propensione al rischio e la conseguente articolazione del presidio:

- del profilo di rischio complessivo del Gruppo;
- dei principali rischi specifici del Gruppo.

In altri termini, il RAF fornisce rappresentazione del quadro di riferimento per la determinazione della propensione al rischio del Gruppo che:

- funge da strumento per il controllo strategico, legando i rischi alla strategia aziendale e traducendo la mission e il piano strategico in variabili quali-quantitative;
- opera come strumento per la gestione e il controllo dei rischi, legando gli obiettivi di rischio all'operatività aziendale e traducendoli in vincoli e incentivi per la struttura.

In qualità di strumento fondamentale per assicurare che la strategia del Gruppo sia in linea con il Risk Profile, il RAF non è solo indirizzato da una leadership di tipo top-down degli Organi e Direzione di Capogruppo, ma è anche attuato con l'attivo coinvolgimento bottom-up delle singole Società del Gruppo Bancario. Il RAF è quindi fondato su un modello di gestione coerente con l'operatività e la complessità del Gruppo stesso ed è sviluppato tenendo conto della materialità dei rischi a cui esso è esposto. Esso stabilisce ex-ante gli obiettivi di rischio/rendimento che il Gruppo intende raggiungere ed i conseguenti limiti operativi. Concettualmente, il RAF potrebbe definirsi come la variabilità dei risultati corretti per il rischio che il Gruppo è disposto ad accettare a fronte di una determinata strategia operativa.

Pertanto, il RAF rappresenta l'approccio globale, comprensivo di politiche di governo, processi, controlli e sistemi, attraverso il quale viene istituita, comunicata e monitorata la propensione al rischio del Gruppo e di ciascuna Società del Gruppo. È parte integrante dei processi decisionali di sviluppo e implementazione della strategia e dell'approccio alla gestione del rischio e abilita la determinazione di una politica di gestione dei rischi improntata ai principi di sana e prudente gestione aziendale. Viene diffuso e promosso a tutti i livelli dell'organizzazione facilitando l'integrazione, la comprensione e l'assimilazione del concetto di propensione al rischio all'interno della cultura aziendale. Esso include il Risk Appetite Statement (RAS), i limiti di rischio (Risk Limits) e una visione dei ruoli e delle responsabilità di coloro che

sovrintendono all'attuazione e al monitoraggio del RAF. Deve essere in grado di garantire la coerenza tra business model e indirizzi strategici, la pianificazione del capitale e il piano di remunerazione del personale.

Lo sviluppo e la costituzione del RAF avvengono mediante la messa in opera di un set integrato di normative aziendali, di processi operativi, di flussi informativi, di controlli attraverso i quali la propensione al rischio è stabilita, comunicata e monitorata. Al fine di garantire una tempestiva identificazione, misurazione e valutazione del rischio, il RAF è supportato dai sistemi informativi aziendali e dai sistemi di reporting direzionale. Il RAF tiene conto delle specifiche operatività e dei connessi profili di rischio della Banca, in modo da risultare integrato e da assicurare la coerenza tra l'operatività, la complessità e le dimensioni dello stesso.

Pertanto, la definizione e l'attuazione del RAF non possono essere avulse dalle scelte strategiche aziendali e dai relativi budget/piani di attuazione, dal particolare modello di business adoperato, nonché dal livello di rischio complessivo che ne deriva in termini di esposizione. La definizione della propensione al rischio rappresenta, inoltre, uno strumento gestionale che, oltre a consentire una concreta applicazione delle disposizioni prudenziali, permette di:

- rafforzare la capacità di governare e gestire i rischi aziendali;
- supportare il processo strategico;
- agevolare lo sviluppo e la diffusione di una cultura del rischio integrata;
- sviluppare un sistema di monitoraggio e di comunicazione del profilo di rischio assunto, rapido ed efficace.

Al fine di rappresentare i rischi rilevanti del modello di business del Gruppo, il RAF trova fondamento su un articolato e dettagliato processo di identificazione dei rischi, che, a sua volta, costituisce la base del processo interno di valutazione dell'adeguatezza patrimoniale attuale e prospettica ICAAP (*"Internal Capital Adequacy Assessment Process"*). A tale scopo, in fase di definizione del RAF, vengono eventualmente coinvolte le singole Società del Gruppo che contribuiscono con le pertinenti informazioni sul proprio contesto operativo e di mercato e sul relativo profilo di rischio aziendale.

La Direzione Risk Management è responsabile di predisporre e gestire il RAF di Gruppo e ha il compito di proporre i parametri qualitativi e quantitativi necessari per la sua definizione, oltre a redigere il relativo Regolamento di Gruppo del Risk Appetite Framework, documento all'interno del quale è normato il processo di gestione e sono illustrati i principi alla base del RAF.

Al fine di realizzare una politica di governo dei rischi integrata e coerente, le decisioni strategiche a livello di Gruppo (tra le quali quelle relative al RAF rivestono un ruolo di primo piano) vengono assunte dagli Organi aziendali di Capogruppo valutando l'operatività complessiva e i rischi di tutto il Gruppo e prestando massima attenzione anche alla peculiarità dei diversi business e contesti locali. In questa prospettiva, essi svolgono le proprie funzioni con riferimento non solo alla realtà aziendale della Capogruppo, ma anche valutando l'operatività complessiva del Gruppo e i rischi a cui esso è esposto.

Affinché anche gli Organi aziendali della Banca siano consapevoli delle politiche di gestione del processo RAF definite dagli Organi aziendali della Capogruppo, vengono definiti i *Risk Appetite Statement* (di seguito RAS) individuali. Gli Organi aziendali della Banca sono responsabili dell'attuazione dei RAS individuali, in coerenza con le singole specificità aziendali, delle strategie e delle politiche di gestione del rischio definite dagli Organi della Capogruppo.

Nel RAS trovano definizione le soglie di:

- *Risk Appetite*, ovvero il livello di rischio che la Banca intende assumere per il perseguimento dei propri obiettivi strategici;
- *Allerta*, ossia la soglia di rischio al cui avvicinamento o superamento è prevista la segnalazione ad opportuni livelli e l'attivazione di eventuali azioni correttive al fine di evitare il raggiungimento o superamento della *Risk Tolerance*;
- *Risk Tolerance*, ovvero la devianza massima dal *Risk Appetite* consentita, fissata in modo da assicurare sufficienti margini di operatività, anche in condizioni di stress, entro il massimo rischio assumibile (*Risk Capacity*);
- *Risk Capacity*, che costituisce il rischio massimo che la banca è tecnicamente in grado di assumere senza violare i requisiti regolamentari o altri vincoli imposti dagli azionisti o dall'Autorità di Vigilanza.

All'interno della Banca, il monitoraggio degli indicatori ricompresi nel RAS viene effettuato per il tramite del Referente interno della Funzione Risk Management (*Link Risk Manager*) ed è formalizzato attraverso la predisposizione di dedicata reportistica trimestrale di rischio che fornisce una visione complessiva e integrata rispetto agli altri processi di gestione del rischio (quali ICAAP, ILAAP, focus su ogni singolo rischio e OMR) garantendo un'efficace informativa agli Organi aziendali della Banca.

In conclusione, la definizione del RAF ed i conseguenti limiti operativi sui principali rischi specifici, l'utilizzo di strumenti di valutazione del rischio nell'ambito dei processi gestionali del credito e di presidio e controllo per il governo dei rischi operativi e di compliance, le misure di valutazione dell'adeguatezza di capitale e di liquidità, e le misure del capitale a rischio per la valutazione delle performance aziendali, costituiscono i cardini della declinazione operativa in ordine alla strategia di rischio definita dal Consiglio di Amministrazione.

Il modello di governo dei rischi, ovvero l'insieme dei dispositivi di governo societario e dei meccanismi di gestione e controllo finalizzati a fronteggiare i rischi cui è esposta la Banca, si inserisce nel più ampio quadro del sistema dei controlli interni aziendale, che viene indirizzato dalla Capogruppo nell'ambito del contratto di esternalizzazione, definito in coerenza con le disposizioni di vigilanza prudenziale per le banche stabilite all'interno della Circolare Banca d'Italia n. 285/2013 (Parte Prima, Titolo IV, Capitolo 3).

In coerenza con tali riferimenti, il complesso dei rischi aziendali è presidiato nell'ambito di un modello organizzativo impostato sulla piena separazione delle funzioni di controllo da quelle produttive, che integra metodologie e presidi di controllo a diversi livelli, tutti convergenti con gli obiettivi di rilevare, misurare e verificare nel continuo i rischi tipici dell'attività sociale, salvaguardare l'integrità del patrimonio aziendale, tutelare dalle perdite, garantire l'affidabilità e l'integrità delle informazioni, verificare il corretto svolgimento dell'attività nel rispetto della normativa interna ed esterna.

Il sistema dei controlli interni è costituito dall'insieme delle regole, delle funzioni, delle strutture, delle risorse, dei processi e delle procedure che mirano ad assicurare, nel rispetto della sana e prudente gestione, il conseguimento delle seguenti finalità:

- verifica dell'attuazione delle strategie e delle politiche aziendali;
- contenimento del rischio entro i limiti indicati nel quadro di riferimento per la determinazione della propensione al rischio del Gruppo (Risk Appetite Framework – RAF);
- salvaguardia del valore delle attività e protezione dalle perdite;
- efficacia ed efficienza dei processi operativi;
- affidabilità e sicurezza delle informazioni aziendali e delle procedure informatiche;
- prevenzione del rischio che la Banca sia coinvolta, anche involontariamente, in attività illecite, con particolare riferimento a quelle connesse con il riciclaggio, l'usura e il finanziamento al terrorismo;
- conformità delle operazioni con la legge e la normativa di vigilanza, nonché con le politiche, i regolamenti e le procedure interne.

Il sistema dei controlli interni coinvolge, quindi, tutta l'organizzazione aziendale (organi amministrativi, strutture, livelli gerarchici, personale).

\* \* \*

In linea con le disposizioni emanate da Banca d'Italia, il modello adottato dalla Banca delinea le principali responsabilità in capo agli organi di governo e controllo al fine di garantire la complessiva efficacia ed efficienza del sistema dei controlli interni.

Esaminando congiuntamente la normativa di vigilanza e lo statuto della Banca si evince che la funzione di supervisione strategica e la funzione di gestione sono incardinate entro l'azione organica e integrata dal Consiglio di Amministrazione.

La funzione di supervisione strategica si esplica nell'indirizzo della gestione di impresa attraverso la predisposizione del piano strategico, all'interno del quale innestare il sistema di obiettivi di rischio (RAF), e attraverso l'approvazione dell'ICA-AP-ILAAP e del budget. Tale funzione è svolta assicurando la coerenza tra il sistema dei controlli interni e l'organizzazione nell'ambito del "modello di business" del credito cooperativo.

Si evidenzia che, a livello formale, viene richiesto dall'Autorità di Vigilanza solo un Resoconto ICAAP/ILAAP consolidato e non più anche i singoli documenti individuali; per la redazione del Resoconto vengono tenuti in considerazione i contributi delle singole società appartenenti al Gruppo. In sede di aggiornamento del RAS annuale la Capogruppo definisce comunque a livello individuale un posizionamento prospettico in termini di capitale e liquidità ed altri rischi rilevanti e trimestralmente ne viene verificato il rispetto. Vengono altresì a supporto anche le analisi relative all'Accordo di Garanzia, che consentono di valutare le banche sul fronte del capitale e della liquidità e definire così la dotazione del Fondo e l'attività di monitoraggio trimestrale del modello *Risk Based*, che classifica le banche sulla base di diversi profili di rischio.

La funzione di gestione, da intendere come l'insieme delle decisioni che un organo aziendale assume per l'attuazione degli indirizzi deliberati nell'esercizio della funzione di supervisione strategica, è in capo al Consiglio di Amministrazione con l'apporto tecnico della Direzione Generale, che partecipa alle riunioni del Consiglio di Amministrazione. Tale funzione si esplica principalmente secondo le seguenti modalità:

- deliberazioni assunte dal Consiglio di Amministrazione, anche su proposta della Direzione Generale, nel rispetto delle previsioni statutarie;
- deliberazioni del Comitato Esecutivo, di norma su proposta della Direzione Generale, negli ambiti delegati;
- decisioni della Direzione Generale e della struttura aziendale negli ambiti delegati.

La Direzione Generale è responsabile poi - ai sensi dello Statuto - dell'esecuzione delle delibere del Consiglio di Amministrazione e del Comitato Esecutivo ed ha il compito di sovrintendere al funzionamento organizzativo, allo svolgimento delle operazioni ed al funzionamento dei servizi, assicurando conduzione unitaria alla Banca.

La Direzione Generale, in quanto capo del personale, garantisce una costante attenzione alla dimensione formativa dei dipendenti, anche come leva di diffusione della cultura e delle tecniche di gestione e controllo dei rischi. Coinvolge, inoltre, l'organo di governo per l'approvazione dei piani formativi e lo supporta anche nell'individuazione di modalità e contenuti formativi tempo per tempo utili all'apprendimento degli amministratori stessi.

Il Collegio sindacale rappresenta l'organo con funzione di controllo e, in quanto vertice del controllo aziendale, vigila sulla corretta applicazione della legge e dello Statuto e, in via specifica, sull'adeguatezza del sistema dei controlli interni e sull'efficacia dell'operato delle funzioni aziendali di controllo, anche avvalendosi dei flussi informativi che queste realizzano.

\* \* \*

Le disposizioni in materia di sistema dei controlli interni, sistema informativo e continuità operativa accentuano la necessità di una preventiva definizione del quadro di riferimento per lo svolgimento dell'attività bancaria in termini di propensione al rischio, impostando una cornice di riferimento che le banche devono applicare coerentemente ai contesti operativi, alle dimensioni e al grado di complessità. Tale quadro di riferimento è definito nel RAF, ossia il sistema degli obiettivi di rischio e si declina con la fissazione ex ante degli obiettivi di rischio/rendimento che la Banca intende raggiungere. Il processo viene indirizzato da parte della Capogruppo, al fine di garantire la necessaria coerenza di applicazione a livello consolidato.

La finalità principale del RAF è assicurare che l'attività dell'intermediario si sviluppi entro i limiti di propensione al rischio stabiliti dagli organi aziendali.

Il RAF costituisce un riferimento obbligato per realizzare, entro il piano strategico, un ragionamento che conduca a stabilire la propensione al rischio della Banca e che si traduca in politiche di governo dei rischi, espresse tramite la definizione di parametri quantitativi e indicazioni di carattere qualitativo ad essa coerenti.

Tale quadro di riferimento si concretizza attraverso la messa a punto del piano strategico in ottica RAF, con il quale trovano raccordo il budget, l'ICAAP-ILAAP e la pianificazione operativa.

Il sistema degli obiettivi di rischio (RAF) e le correlate politiche di governo dei rischi, compendiate nel piano strategico, trovano coerente attuazione nella gestione dei rischi che si concretizza in una modalità attuativa che vede l'integrazione di fasi di impostazione (compendiate nel c.d. processo di gestione dei rischi) e di fasi di operatività per l'esecuzione di quanto impostato.

Essa coinvolge sia il Consiglio di Amministrazione (per le deliberazioni di sua competenza), sia le Direzioni Aziendali che, anche con il supporto dei responsabili delle funzioni operative di volta in volta interessate e dei referenti delle funzioni di controllo di secondo livello per le attribuzioni di loro competenza, mettono a punto le proposte da sottoporre al Consiglio di Amministrazione, elaborano proprie disposizioni e presidiano organicamente le attività operative di gestione dei rischi.

La gestione dei rischi, conseguentemente, è articolata nell'insieme di limiti, di deleghe, di regole, di procedure, di risorse e controlli (di linea, di secondo e di terzo livello) nonché di attività operative attraverso cui attuare le politiche di governo dei rischi.

La normativa di vigilanza impone alle banche di dotarsi di adeguati sistemi di rilevazione, misurazione e controllo dei rischi, ovvero di un adeguato Sistema dei Controlli Interni (SCI) come in precedenza definito.

I controlli coinvolgono tutta la struttura a partire dagli organi aziendali e dalla Direzione per poi articolarsi in:

- controlli di linea (c.d. controlli di primo livello), il cui obiettivo principale è la verifica della correttezza dell'operatività rispetto a norme di etero e/o auto regolamentazione;
- controlli sui rischi e sulla conformità (c.d. controlli di secondo livello: *Risk Management*, *Compliance* e Antiriciclaggio), volti ad attuare controlli sulla gestione dei rischi, compresi i rischi ICT e di sicurezza, sulla corretta applicazione della normativa e sulla gestione del rischio di riciclaggio e di finanziamento del terrorismo;
- revisione interna (c.d. controlli di terzo livello: *Internal Audit*), volta ad individuare violazioni delle procedure e della regolamentazione nonché a valutare la completezza, l'adeguatezza, la funzionalità e l'affidabilità del sistema dei controlli interni e del sistema informativo (ICT audit).

La Direzione Internal Audit, cui sono attribuiti i compiti e le responsabilità della Funzione di revisione interna così come definiti nella normativa di riferimento, presiede, secondo un approccio *risk-based*, da un lato, al controllo del regolare andamento dell'operatività e l'evoluzione dei rischi e, dall'altro, alla valutazione della completezza, dell'adeguatezza, della funzionalità e dell'affidabilità della struttura organizzativa e delle altre componenti del sistema dei controlli interni pianificando ed eseguendo periodiche attività di verifica.

## SEZIONE 1 – RISCHIO DI CREDITO

### Informazioni di natura qualitativa

#### 1. Aspetti generali

Gli obiettivi e le strategie dell'attività creditizia della Banca sono orientati a perseguire un rapporto efficiente tra le caratteristiche del modello distributivo tipico del credito cooperativo, fondato su mutualità e localismo, e un efficace presidio del rischio di credito. L'attività creditizia della Banca è, inoltre, integrata nel modello organizzativo del Gruppo Cassa Centrale, che attraverso una progressiva uniformazione degli strumenti intende garantire l'applicazione di regole e criteri omogenei nell'assunzione e gestione del rischio di credito. A tal fine, la banca è soggetta al ruolo di indirizzo e coordinamento della Capogruppo e, in particolare, per gli ambiti specifici evidenziati in questa sezione. Tali obiettivi e strategie sono indirizzati principalmente:

- al raggiungimento di un obiettivo di crescita degli impieghi creditizi, sostenibile e coerente con la propensione al rischio definita;
- ad un'efficiente selezione delle singole controparti, attraverso una completa ed accurata analisi della capacità delle stesse di onorare gli impegni contrattualmente assunti, finalizzata a contenere il rischio di credito;
- alla diversificazione del rischio di credito, individuando nei crediti di importo limitato il naturale bacino operativo della Banca, nonché circoscrivendo la concentrazione delle esposizioni su gruppi di clienti connessi o su singoli rami di attività economica;
- alla verifica della persistenza del merito creditizio dei clienti finanziati nonché al controllo andamentale dei singoli rapporti effettuato, con l'ausilio del sistema informativo, sia sulle posizioni regolari come anche e specialmente sulle posizioni che presentano anomalie e/o irregolarità.

La politica commerciale in materia di affidamenti è orientata al sostegno finanziario dell'economia locale e si caratterizza per un'elevata propensione a intrattenere rapporti di natura fiduciaria con famiglie, artigiani e piccole-medie imprese del proprio territorio di riferimento, nonché per una particolare vocazione operativa a favore dei clienti-soci. Peraltro, non meno rilevante è la funzione di supporto svolta dalla Banca a favore di determinate categorie di operatori economici e sociali che, in ragione della loro struttura giuridica, del loro raggio d'azione prettamente locale o della ridotta redditività che possono portare alla Banca, sono tendenzialmente esclusi dall'accesso al credito bancario ordinario.

L'importante quota degli impieghi rappresentata dai mutui residenziali, offerti secondo diverse tipologie di prodotti, testimonia l'attenzione particolare della Banca nei confronti del comparto delle famiglie.

Il segmento delle micro e piccole imprese e quello degli artigiani rappresenta un altro settore di particolare importanza per la Banca. In tale ambito, le strategie della Banca sono volte a instaurare relazioni creditizie e di servizio di medio-lungo periodo attraverso l'offerta di prodotti e servizi mirati e rapporti personali e collaborativi con la stessa clientela. In tale ottica si inseriscono anche le convenzioni ovvero gli accordi di partnership raggiunti con i confidi provinciali o con altri soggetti che operano a supporto dello sviluppo del tessuto economico locale.

La concessione del credito è prevalentemente indirizzata verso i rami di attività economica più coerenti con le politiche di credito del Gruppo che, tra l'altro, tengono conto dell'esposizione ai fattori di rischio ESG (rischi di transizione e rischi fisici), e con le dinamiche economiche positive che storicamente e attualmente contraddistinguono il territorio sul quale la Banca opera.

## 2. Politiche di gestione del rischio di credito

### 2.1 Aspetti organizzativi

Nello svolgimento della sua attività la Banca è esposta al rischio che i crediti, a qualsiasi titolo vantati, non siano onorati dai terzi debitori alla scadenza e, pertanto, debbano essere registrate delle perdite in bilancio.

Tale rischio è riscontrabile prevalentemente nell'attività tradizionale di erogazione di crediti, garantiti o non garantiti, iscritti in bilancio, nonché in analoghe operazioni non iscritte in bilancio (principalmente margini disponibili su fidi, o crediti di firma) e le potenziali cause di inadempienza risiedono in larga parte in difficoltà finanziaria della controparte e, in misura minore, in ragioni indipendenti dalla condizione finanziaria della controparte, quali il rischio Paese o rischi operativi. Anche le attività diverse da quella tradizionale di prestito espongono ulteriormente la Banca al rischio di credito (es.: sottoscrizione di contratti derivati OTC non speculativi).

Le Linee guida in materia di politica creditizia, definite dal Consiglio di Amministrazione della Capogruppo, recepite dalla Banca e riviste periodicamente alla luce delle mutevoli condizioni di contesto, assicurano coerenza di comportamenti e di obiettivi per le Banche del Gruppo, attraverso la definizione di indirizzi comuni in merito a criteri e modalità di valutazione e gestione del credito, tenuto conto anche dei fattori di rischio ESG. Tali indirizzi vengono adottati dalla Banca nell'ambito delle attività di concessione e rinnovo degli affidamenti.

Il Regolamento di Gruppo per la concessione del credito definisce in maniera uniforme il processo di concessione e gestione dei crediti in bonis e gli strumenti di Gruppo a supporto delle attività svolta dalla Banca, con particolare riferimento agli iter di istruttoria e delibera, al fine di consentire una omogeneità, in logica di standardizzazione, dei processi creditizi.

In ottemperanza alle disposizioni normative in materia di Controlli Interni, si è definita una precisa ripartizione di ruoli e responsabilità tra la componente commerciale, le funzioni a cui è demandata l'individuazione e la gestione delle posizioni classificabili tra le *Non-Performing Exposures* e le Funzioni di Controllo, ivi inclusa la Direzione *Risk Management*.

L'articolazione territoriale della Banca, alla data del 31 dicembre 2025, è caratterizzata dalla presenza di una sede, n. 7 Aree territoriali e n. 66 filiali dislocate sul territorio lombardo. Le attività di verifica del corredo informativo e del censimento anagrafico, di invio della richiesta di prima informazione CR, di valutazione del merito creditizio e del profilo di rischio del cliente, nonché la cura e la gestione di tutte le evidenze relative alle decisioni assunte dall'Organo deliberante, sono svolte centralmente per l'intera Banca, al fine di garantire un adeguato presidio alla valutazione dei rischi di credito ed operativi.

La Direzione Crediti di Capogruppo è l'organismo delegato al disegno dell'intero processo di concessione e gestione dei crediti in bonis, nonché al coordinamento ed allo sviluppo degli impieghi delle banche affiliate.

La ripartizione dei compiti e responsabilità all'interno di tale Direzione è, quanto più possibile, volta a realizzare la segregazione di attività in conflitto di interesse, in special modo attraverso un'opportuna graduazione dei profili abilitativi in ambito informatico.

Il Consiglio di Amministrazione della Banca, con l'obiettivo di disporre di una struttura di governo ed operativa sempre più efficace, adeguata alle proprie dimensioni ed alle esigenze del mercato, ha promosso, tempo per tempo, i necessari adeguamenti organizzativi che hanno interessato, tra l'altro, la Direzione Crediti della Banca.

**La Direzione Crediti** della Banca, in particolare, coordina l'operatività delle n. 5 Aree alla stessa appartenenti ("Area Qualità del Credito", "Area Istruttoria Crediti Corporate", "Area Istruttoria Crediti Retail", "Area Crediti" e "Area Mutui e Crediti Speciali") nella gestione degli aspetti in prevalenza attinenti agli impieghi creditizi della Banca.

L'attività della Direzione è indirizzata a gestire i processi aziendali connessi con la gestione dei prodotti e dei servizi relativi all'attività di erogazione del credito ed all'operatività in valuta estera, nonché a valutare, monitorare e contenere la rischiosità aziendale delle operazioni di credito verso la clientela nei limiti stabiliti dal Consiglio di Amministrazione e dal Direttore Generale.

L'**Area Istruttoria Crediti Corporate e l'Area Istruttoria Crediti Retail**, collocate nella Direzione Crediti, coordinano l'operatività degli Uffici alle stesse appartenenti (Ufficio Analisi Retail e Privati, Ufficio Analisi Settore Agricolo

e Ufficio Analisi Corporate) nella gestione del processo di istruttoria degli impieghi creditizi della Banca garantendo che la concessione di nuovi crediti, o il rinnovo degli stessi, sia effettuata con accuratezza, completezza di informazioni e in tempi adeguati a fornire risposte celeri alla clientela.

L'**Area Crediti**, collocata nella Direzione Crediti, ha funzioni di indirizzo coordinamento e controllo degli uffici alla stessa appartenenti (Ufficio Fidi, Ufficio Anagrafe e Segnalazioni CR e Ufficio estero).

L'**Area Qualità del Credito**, collocata nella Direzione Crediti, ha funzioni di indirizzo coordinamento e controllo degli uffici alla stessa appartenenti (Ufficio Monitoraggio Crediti Retail e Ufficio Monitoraggio Crediti Corporate) che hanno la funzione di:

- governo del processo di monitoraggio dell'intero portafoglio crediti, ai fini di prevenire il deterioramento della qualità creditizia ed assicurare la corretta classificazione della clientela tra crediti performing e crediti non performing;
- analizzare, nel continuo, tutto il credito al fine di individuare le posizioni anomale e di mantenere un'elevata qualità del credito attraverso interventi rivolti ai Responsabili di filiale e di Area affinché si attivino nei confronti della clientela onde prevenire l'eventuale deterioramento delle posizioni individuate.

L'**Area Mutui e Crediti Speciali**, collocata nella Direzione Crediti, ha funzioni di indirizzo coordinamento e controllo degli uffici alla stessa appartenenti (Ufficio Mutui, Ufficio Crediti Speciali, Ufficio Gestione Perizie e Immobili) che hanno, in sintesi, la funzione di gestione:

- degli aspetti in prevalenza attinenti agli impieghi creditizi della Banca, garantendo il corretto processo di perfezionamento, erogazione e gestione dei mutui e di tutte le linee di credito assistite da ipoteca ed il rispetto delle norme interne ed esterne (tra cui "trasparenza" e "privacy");
- dei processi connessi con la gestione dei prodotti e dei servizi relativi all'attività di erogazione del credito;
- dei rapporti di credito speciale tra cui il settore leasing;
- del censimento degli immobili a garanzia e delle relative perizie.

La Direzione NPL della Capogruppo è l'organismo con funzioni di:

- coordinamento della gestione del portafoglio crediti non performing di Gruppo mediante definizione, implementazione e monitoraggio della strategia NPE di Gruppo;
- definizione dei processi di gestione dei crediti deteriorati;
- governo del processo di monitoraggio dell'intero portafoglio crediti, ai fini di intercettare tempestivamente il deterioramento della qualità creditizia ed assicurare la corretta classificazione della clientela tra crediti performing e crediti non performing.

**La Direzione Crediti Deteriorati** della Banca, composta dalla Area Gestione Crediti Deteriorati che coordina l'operatività degli Uffici alle stesse appartenenti (Ufficio Gestione Inadempienze Probabili e Ufficio Gestione Sofferenze) è la Direzione con funzioni di:

- gestione del portafoglio crediti non performing della Banca mediante definizione, implementazione e monitoraggio della strategia NPE;
- assicurare il corretto svolgimento dei processi di gestione dei crediti deteriorati.

Alla luce delle disposizioni in materia di sistema dei controlli interni (contenute nella Circolare Banca d'Italia n. 285/2013, Parte Prima, Titolo IV, capitolo 3) la Banca si è dotata di una struttura organizzativa funzionale al raggiungimento di un efficiente ed efficace processo di gestione e controllo del rischio di credito coerente con il framework di Gruppo.

In aggiunta ai controlli di linea, quali attività di primo livello, le funzioni esternalizzate presso la Capogruppo incaricate del controllo di secondo livello e terzo livello, con la collaborazione dei rispettivi referenti, si occupano della misurazione e del monitoraggio dell'andamento dei rischi nonché della correttezza/adequatezza dei processi gestionali e operativi.

L'attività di controllo sulla gestione dei rischi creditizi (come anche dei rischi finanziari e dei rischi operativi) è svolta dalla Funzione di controllo dei rischi (Direzione Risk Management), esternalizzata presso la Capogruppo, che si avvale del supporto operativo del proprio Referenti interno presso la Banca.

Nello specifico la Funzione fornisce un contributo preventivo nella definizione del RAF e delle relative politiche di governo

dei rischi, nella fissazione dei limiti operativi all'assunzione delle varie tipologie di rischio. In particolare, la Funzione:

- rilascia una propria valutazione preventiva sulle Norme di Governance di Gruppo, ivi compresa anche la regolamentazione interna di 1° livello sul comparto creditizio, al fine di valutarne la coerenza con il complessivo framework di gestione e controllo dei rischi da essa presidiato. Fanno eccezione i documenti per i quali la Funzione, considerate la natura dei contenuti e/o delle modifiche, non ravvisa impatti sul framework da essa presidiato. La valutazione viene rilasciata nelle modalità descritte dalla Policy di Gruppo per la gestione della normativa interna;
- effettua verifiche di secondo livello sulle esposizioni creditizie;
- garantisce un sistematico monitoraggio sul grado di esposizione ai rischi, sull'adeguatezza del RAF e sulla coerenza fra l'operatività e i rischi effettivi assunti dalla Banca rispetto agli obiettivi di rischio/rendimento e ai connessi limiti o soglie prestabiliti;
- concorre alla redazione del resoconto ICAAP-ILAAP, in particolare verificando la congruità delle variabili utilizzate e la coerenza con gli obiettivi di rischio approvati nell'ambito del RAF;
- monitora nel corso del tempo il rispetto dei requisiti regolamentari e dei ratios di vigilanza prudenziale, provvedendo ad analizzarne e commentarne le caratterizzazioni e le dinamiche;
- formalizza pareri preventivi sulla coerenza con il RAF delle operazioni di maggior rilievo, eventualmente acquisendo il parere di altre funzioni coinvolte;
- concorre all'impostazione/manutenzione organizzativa e a disciplinare i processi operativi (credito, raccolta, finanza, incassi/pagamenti, ICT) adottati per la gestione delle diverse tipologie di rischio, verificando l'adeguatezza e l'efficacia delle misure prese per rimediare alle carenze riscontrate;
- concorre alla definizione/revisione delle metodologie di misurazione dei rischi quantitativi e, interagendo con la funzione contabile e avendo riferimento ai contributi di sistema per la redazione del bilancio, contribuisce a una corretta classificazione e valutazione delle attività aziendali.

## 2.2 Sistemi di gestione, misurazione e controllo

Con riferimento all'attività creditizia, la Direzione Crediti e la Direzione NPL di Capogruppo assicurano la supervisione ed il coordinamento delle fasi operative del processo del credito, deliberano nell'ambito delle proprie deleghe ed eseguono i controlli di propria competenza.

L'intero processo di gestione, controllo e classificazione del credito è disciplinato dal Regolamento di Gruppo per la concessione del credito, dal Regolamento di Gruppo per la classificazione e valutazione dei crediti, dal Regolamento di Gruppo per il monitoraggio e i controlli di primo livello sul rischio di credito e dal Regolamento di Gruppo di gestione del credito deteriorato, che disciplinano i criteri e le metodologie per la:

- valutazione del merito creditizio;
- revisione degli affidamenti;
- classificazione dei crediti;
- definizione delle attività di monitoraggio e controllo del rischio di credito;
- gestione e recupero dei crediti classificati non-performing;
- determinazione degli accantonamenti sulle esposizioni classificate non-performing.

Con riferimento alle operazioni con soggetti collegati, la Banca si è dotata di apposite procedure deliberative volte a presidiare il rischio che la vicinanza di taluni soggetti ai centri decisionali della stessa possa compromettere l'imparzialità e l'oggettività delle decisioni relative alla concessione dei finanziamenti.

In tale prospettiva, la Banca si è dotata anche di strumenti ricognitivi e di una procedura informatica volti a supportare il corretto e completo censimento dei soggetti collegati. Tali riferimenti sono stati integrati attraverso l'aggiornamento, dove ritenuto necessario, delle delibere, dei regolamenti e delle deleghe già in uso. È stato inoltre adottato il Regolamento di Gruppo per la gestione delle operazioni con soggetti collegati.

In ottemperanza alle disposizioni del Regolamento di Gruppo per la concessione del credito, del Regolamento di Grup-

po per la classificazione e valutazione dei crediti, del Regolamento di Gruppo per il monitoraggio e i controlli di primo livello sul rischio di credito e del Regolamento di Gruppo di gestione del credito deteriorato, sono state attivate procedure e strumenti di Gruppo a supporto delle fasi di istruttoria/delibera, di revisione delle linee di credito, monitoraggio e controllo del rischio di credito, classificazione dei crediti e definizione delle strategie di recupero dei crediti classificati a deteriorato. In tutte le citate fasi vengono utilizzate metodologie quali-quantitative di valutazione del merito creditizio della controparte.

Le fasi di istruttoria/delibera e di revisione delle linee di credito sono regolamentate da un iter deliberativo in cui intervengono i diversi organi competenti della Banca in ossequio ai livelli di deleghe previsti dal Regolamento interno, adottato in coerenza con il Regolamento di Gruppo per la concessione del credito. La Capogruppo può intervenire sulle pratiche di concessione delle singole banche affiliate qualora le stesse superino i limiti di massimo credito concedibile per singola controparte, fissati dalla Capogruppo in maniera personalizzata per singola Banca, tenendo conto dei fondi propri e della classe di merito della stessa. Tali fasi sono supportate da procedure informatiche che consentono, in ogni momento, la verifica (da parte di tutte le funzioni preposte alla gestione del credito) dello stato di ogni posizione già affidata o in fase di affidamento, nonché di ricostruire il processo che ha condotto alla definizione del merito creditizio dell'affidato (attraverso la rilevazione e l'archiviazione del percorso deliberativo e delle tipologie di analisi effettuate).

In sede di istruttoria, la valutazione, anche prospettica, viene effettuata con l'ausilio di idonei strumenti e presidi di Gruppo che consentono di analizzare in modo strutturato l'insieme delle informazioni economico-finanziarie raccolte con riferimento alla singola controparte ed al settore di riferimento. Tali valutazioni incorporano anche il patrimonio informativo acquisito mediante l'attività di analisi qualitativa svolta sulla base della relazione e conoscenza diretta della controparte, degli approfondimenti in merito ai fattori distintivi che caratterizzano il modello di business e le sue prospettive nell'ambito del contesto competitivo, nonché sulla verifica del grado di esposizione ai fattori di rischio ESG. Sono state previste tipologie di istruttoria/revisione diversificate; alcune, di tipo semplificato, riservate alla istruttoria/revisione dei fidi di importo limitato e riferite a soggetti che hanno un andamento regolare, altre, di tipo ordinario, per la restante tipologia di pratiche.

La procedura informatica di monitoraggio adottata dalla Banca, sfruttando informazioni gestionali interne e dati acquisiti da provider esterni, consente di rilevare i diversi segnali di anomalia della clientela affidata. Il costante monitoraggio delle segnalazioni fornite dalla procedura consente, quindi, di intervenire tempestivamente all'insorgere di anomalie e di prendere gli opportuni provvedimenti ai fini della risoluzione delle stesse e/o della corretta classificazione della singola posizione.

Tutte le posizioni fiduciarie sono inoltre oggetto di riesame periodico, svolto per ogni singola controparte/gruppo economico di appartenenza dalle strutture competenti per limite di fido.

La filiera creditizia è inoltre presidiata in ogni sua fase (concessione, forbearance, monitoraggio andamentale, classificazione, NPL management, collateral management, provisioning, soggetti collegati e conflitti di interesse) dalla Direzione Risk Management mediante specifico framework di controllo dedicato basato su preliminari risk assessment trimestrali svolti in modalità massiva attraverso specifici set di indicatori di rischio chiave dedicati, tesi a fornire una prima misurazione del rischio potenziale manifestato dal singolo ambito, anche tenuto conto dell'evoluzione storica (confronto "cross time") dello stesso e del suo posizionamento rispetto a Gruppo bancario (confronto "cross section"). Ne deriva da questi altresì una localizzazione degli eventuali driver di rischio del comparto funzionale a valutare eventuali approfondimenti analitici "single name" sui singoli ambiti in esame tesi a corroborare le evidenze di rischio potenziale rilevate dai predetti modelli massivi, e ad avviare in caso specifici interventi di rafforzamento delle componenti di processo connotate da debolezze.

Negli ultimi anni, la revisione della regolamentazione prudenziale internazionale nonché l'evoluzione nell'operatività del mondo bancario hanno ulteriormente spinto il Credito Cooperativo a sviluppare metodi e sistemi di controllo del rischio di credito. In tale ottica, un forte impegno è stato mantenuto nel progressivo sviluppo della strumentazione informatica per il presidio del rischio di credito che ha portato alla realizzazione di un sistema evoluto di valutazione del merito creditizio delle imprese nonché del profilo rischio/rendimento.

Coerentemente con le specificità operative e di governance del processo del credito, il sistema gestionale è stato disegnato nell'ottica di realizzare un'adeguata integrazione tra le informazioni quantitative (Bilancio; Centrale dei Rischi; Andamento Rapporto; Profilo Socio-Demografico) e quelle qualitative accumulate in virtù del peculiare rapporto di clientela e del radicamento sul territorio.

Ai fini della determinazione del requisito patrimoniale minimo per il rischio di credito la Banca adotta la metodologia standardizzata e, in tale ambito, ha deciso di:

- avvalersi di modelli di Rating, sviluppati su base statistica e con metodologia di credit scoring, per la misurazione e la valutazione del merito creditizio e dei relativi accantonamenti per clientela ordinaria ed interbancari.
- adottare la metodologia standardizzata per il calcolo dei requisiti patrimoniali per il rischio di credito (I Pilastro).

Inoltre, con riferimento al processo interno di valutazione dell'adeguatezza patrimoniale (ICAAP-ILAAP) previsto dal II Pilastro della nuova regolamentazione prudenziale e al fine di determinare il capitale interno, la Banca ha optato per l'adozione delle metodologie semplificate.

Per quanto riguarda, inoltre, l'effettuazione delle prove di stress sono state adottate le metodologie di conduzione stabilite dalla Capogruppo.

Con riferimento al rischio di credito, la Banca effettua lo stress test secondo le seguenti modalità; in particolare l'esercizio di stress intende misurare la variazione delle esposizioni dei portafogli di Vigilanza riconducibile all'applicazione di uno scenario avverso rispetto ad uno scenario base.

Gli aggregati sottoposti ad analisi di stress sono:

- volumi lordi del portafoglio crediti in bonis verso clientela;
- tasso di decadimento dei crediti in bonis verso clientela e relativi passaggi a deteriorati;
- coverage ratio del portafoglio crediti verso clientela in bonis e deteriorati;
- valore al fair value del portafoglio titoli in HTCS.

Per l'individuazione dei due scenari di mercato, si fa riferimento a quanto fornito da un provider esterno costruiti anche sulla base delle principali assunzioni stabilite dall'Autorità Bancaria Europea al fine dello Stress Test EBA-BCE.

Con riferimento all'operatività sui mercati mobiliari, sono attivi presso la Direzione Finanza della Banca momenti di valutazione e controllo sia in fase di acquisto degli strumenti finanziari, sia in momenti successivi nei quali periodicamente viene analizzata la composizione del comparto per asset class/portafoglio IAS/IFRS, identificato, determinato il livello di rischio specifico oppure di controparte e verificato il rispetto dei limiti e delle deleghe assegnate.

### 2.3 Metodi di misurazione delle perdite attese

L'IFRS 9 ha introdotto, per gli strumenti valutati al costo ammortizzato e al fair value con impatto sulla redditività complessiva (diversi dagli strumenti di capitale), un modello basato sul concetto di *expected loss* (perdita attesa), in sostituzione dell'approccio *incurred loss* previsto dallo IAS 39.

Le modifiche introdotte dall'IFRS 9 sono caratterizzate da una visione prospettica che, in determinate circostanze, può richiedere la rilevazione immediata di tutte le perdite previste nel corso della vita di un credito. In particolare, a differenza dello IAS 39, è necessario rilevare, sin da subito e indipendentemente dalla presenza o meno di un cosiddetto *trigger event*, gli ammontari iniziali di perdite attese future sulle proprie attività finanziarie e detta stima deve continuamente essere adeguata anche in considerazione del rischio di credito della controparte. Per effettuare tale stima, il modello di impairment deve considerare non solo dati passati e presenti, ma anche informazioni relative ad eventi futuri.

Questo approccio *forward looking* permette di ridurre l'impatto con cui hanno avuto manifestazione le perdite e consente di appostare le rettifiche su crediti in modo proporzionale all'aumentare dei rischi, evitando di sovraccaricare il conto economico al manifestarsi degli eventi di perdita e riducendo l'effetto pro-ciclico.

Il perimetro di applicazione del nuovo modello di misurazione delle perdite attese su crediti e titoli oggetto di impairment adottato si riferisce alle attività finanziarie (crediti e titoli di debito), agli impegni a erogare fondi, alle garanzie e alle attività finanziarie non oggetto di valutazione al fair value a conto economico. Per le esposizioni creditizie rientranti nel perimetro di applicazione<sup>1</sup> del nuovo modello il principio contabile prevede l'allocazione dei singoli rapporti in uno dei 3 stage basato sui cambiamenti nella qualità del credito, definito su modello di perdita attesa (*expected credit loss*) a 12

<sup>1</sup> I segmenti di applicazione si differenziano in clientela ordinaria, segmento interbancario e portafoglio titoli.

mesi o a vita intera nel caso si sia manifestato un significativo incremento del rischio (lifetime). In particolare, sono previste tre differenti categorie che riflettono il modello di deterioramento della qualità creditizia dall'initial recognition, che compongono la stage allocation:

- in stage 1, i rapporti che non presentano, alla data di valutazione, un incremento significativo del rischio di credito (SICR - sia esso di natura specifica sia esso di natura collettiva) o che possono essere identificati come low credit risk;
- in stage 2, i rapporti che alla data di riferimento presentano un incremento significativo o non presentano le caratteristiche per essere identificati come low credit risk;
- in stage 3, i rapporti non performing<sup>2</sup>.

La stima della perdita attesa attraverso il criterio dell'Expected Credit Loss (ECL), per le classificazioni sopra definite, avviene in funzione dell'allocazione di ciascun rapporto nei tre stage di riferimento, come di seguito dettagliato:

- stage 1, la perdita attesa deve essere calcolata su un orizzonte temporale di 12 mesi<sup>3</sup>;
- stage 2, la perdita attesa deve essere calcolata considerando tutte le perdite che si presume saranno sostenute durante l'intera vita dell'attività finanziaria (lifetime expected loss): quindi, rispetto a quanto effettuato ai sensi dello IAS 39, si ha un passaggio dalla stima della incurred loss su un orizzonte temporale di 12 mesi ad una stima che prende in considerazione tutta la vita residua del finanziamento; inoltre, dato che il principio contabile IFRS 9 richiede anche di adottare delle stime forward looking per il calcolo della perdita attesa lifetime, è necessario considerare gli scenari connessi a variabili macroeconomiche (ad esempio PIL, tasso di disoccupazione, inflazione, etc.) che, attraverso un modello statistico macroeconomico, sono in grado di stimare le previsioni lungo tutta la durata residua del finanziamento;
- stage 3, la perdita attesa deve essere calcolata con una prospettiva lifetime, ma diversamente dalle posizioni in stage 2, il calcolo della perdita attesa lifetime è effettuato con una metodologia valutativa analitica; per talune esposizioni classificate a sofferenza o ad inadempienza probabile di importo inferiore a 100.000 Euro, per le esposizioni scadute e/o sconfinanti deteriorate e per le esposizioni fuori bilancio il calcolo della perdita attesa lifetime è di norma effettuato con una metodologia analitico-forfettaria.

Sono stati definiti specifici parametri di rischio (PD, LGD e EAD) in ottica IFRS 9, tali da essere impiegati ai fini di calcolo dell'impairment (stage allocation e ECL); per migliorare la copertura dei rapporti non coperti da rating all'origine nati dopo il 2006 sono stati utilizzati i tassi di default resi disponibili da Banca d'Italia<sup>4</sup>. Si sottolinea che la Banca effettua il calcolo della ECL in funzione dello stage di allocazione, per singolo rapporto, con riferimento alle esposizioni creditizie per cassa e fuori bilancio.

Per maggiori dettagli si rimanda a quanto riportato all'interno delle presenti note illustrative Parte A "Politiche contabili" sezione 4 "Altri aspetti - d) Rischi, incertezze, impatti e modalità di applicazione dei principi contabili internazionali nell'attuale contesto".

## Affidamenti alla clientela ordinaria

Gli step comuni a tutti gli approcci individuati per la costruzione della PD da utilizzare, riguardano:

- stima della PD a 12 mesi sviluppata su base statistica tramite la costruzione di un modello di Gruppo, opportunamente segmentato in base alla tipologia di controparte e all'area geografica in cui la Banca opera e il merito creditizio (in termini di rating del cliente), l'area geografica del cliente e la classificazione di attività economica (ATECO);
- l'inclusione di scenari forward looking avviene attraverso l'applicazione degli output definiti da opportuni "Modelli Satellite" alla PD Point in Time (c.d. PiT) e definizione di una serie di possibili scenari in grado di incorporare condizioni macroeconomiche attuali e future;
- la trasformazione della PD a 12 mesi in PD lifetime, al fine di stimare una struttura a termine della PD lungo l'intera classe di vita residua dei crediti avviene mediante un processo markoviano.

<sup>2</sup> I crediti non performing riguardano: esposizioni scadute e/o sconfinanti deteriorate, le inadempienze probabili e le sofferenze.

<sup>3</sup> Il calcolo della perdita attesa ai fini del calcolo delle svalutazioni collettive per tali esposizioni avviene in un'ottica point in time a 12 mesi.

<sup>4</sup> Nel corso del 2018 Banca d'Italia ha reso disponibile una serie storica dei tassi di default a partire dal 2006, suddivisi per alcuni driver (regione, fascia di importo, settore economico...) e costruiti su una definizione più ampia delle sole posizioni passate a sofferenza.

Gli step comuni a tutti gli approcci individuati per la costruzione della LGD da utilizzare, riguardano:

- un modello di Gruppo, opportunamente segmentato in funzione delle caratteristiche della controparte (segmento, area geografica, settore di attività economica e fascia di esposizione) ovvero dell'esposizione oggetto di valutazione (tipologia di garanzia, grado di ipoteca, tipo prodotto) che si compone di due parametri: il Danger Rate (DR) e la LGD Sofferenza (LGS);
- il parametro Danger Rate IFRS 9 (espressione della probabilità di "cura" di una posizione a default nonché dei possibili aumenti di esposizione nella migrazione a stati del credito peggiorativi) viene stimato ovvero osservando il processo di risoluzione di tutti i cicli di default conclusi in ottica recente (point-in-time) e di lungo periodo (through the cycle). Il parametro è composto anche da un fattore di variazione dell'esposizione tra stati di deterioramento ovvero per lo stesso ritorno in bonis. Il parametro Danger Rate, come la PD, viene condizionato al ciclo economico, sulla base di possibili scenari futuri, in modo tale da incorporare ipotesi di condizioni macroeconomiche future;
- il parametro LGS nominale (complemento a uno dei recuperi ottenuti rispetto l'esposizione di una posizione classificata a sofferenza) viene calcolato come media aritmetica dell'LGS nominale, segmentato per tipo cliente, area geografica e tipo di garanzia, e successivamente aggiornato in base alla media dei tempi di recupero osservati per cluster di rapporti coerenti con quelli della LGD Sofferenza nominale. Tale componente è sottoposta a condizionamento al ciclo economico e scenari prospettici mediante specifici modelli satellite.

Il modello di EAD IFRS 9 adottato differisce a seconda della tipologia di macro-forma tecnica ed in base alla tipologia di controparte. Per la stima del parametro EAD sull'orizzonte *lifetime* dei rapporti rateali è necessario considerare i flussi di rimborso contrattuali, per ogni anno di vita residua del rapporto. Nel modello viene, inoltre, considerato il fattore di conversione creditizia (c.d. CCF – credit conversion factor) volto a determinare l'EAD per le poste off-balance (cfr. impegni, margini e crediti di firma) ovvero un fattore di aumento degli utilizzi per i prodotti privi di margini (c.d. fattore K).

Con riferimento alla stage allocation la Banca ha previsto l'allocazione dei singoli rapporti, per cassa e fuori bilancio, in uno dei 3 stage di seguito elencati sulla base dei seguenti criteri:

- in stage 1, i rapporti con data di generazione inferiore a tre mesi dalla data di valutazione o che non presentano nessuna delle caratteristiche descritte al punto successivo;
- in stage 2, i rapporti che alla data di riferimento presentano almeno una delle caratteristiche di seguito descritte:
  - rapporti che alla data di valutazione presentano un incremento di PD lifetime, rispetto a quella all'origination superiore ad una determinata soglia differenziata in base a specifici driver quali segmento di rischio, ageing, residual maturity del rapporto e dall'area-geografica. A tale soglia, per taluni gruppi di clientela particolarmente rischiosi, viene applicato un back-stop del 300% in linea alle linee guida emanate da ECB nella "dear ceo letter" e manuale per lo stress test EBA;
  - rapporti appartenenti a taluni cluster geo-settoriali particolarmente rischiosi, identificati da PD IFRS 9 superiore in media al 20%, ossia identificati "collettivamente" come rischiosi;
  - rapporti relativi alle controparti che alla data di valutazione sono classificate in watch list, ossia come bonis sotto osservazione;
  - presenza dell'attributo di forborne performing;
  - presenza di scaduti e/o sconfini da più di 30 giorni;
  - rapporti di controparti classificate come performing e identificati sulla base della Policy di gruppo come POCI (Purchased or originated credit impaired);
  - rapporti che alla data di valutazione non presentano le caratteristiche per essere identificati come low credit risk (ovvero con una PD IFRS9 a 12 mesi inferiore allo 0,3%);
  - rapporti la cui copertura, determinata dalla presenza di overlay (sia di Gruppo sia Individuali), risulti particolarmente elevata oltre una soglia definita di coerenza alla classificazione in stage 1.
- in stage 3, i crediti non performing. Si tratta dei singoli rapporti relativi a controparti classificate nell'ambito di una delle categorie di credito deteriorato contemplate dalla Circolare della Banca d'Italia n. 272/2008 e successivi aggiornamenti. Rientrano in tale categoria le esposizioni scadute e/o sconfinanti deteriorate, le inadempienze probabili e le sofferenze.

## Affidamenti interbancari o a favore di intermediari finanziari

Per i rapporti del segmento interbancario il parametro della PD viene fornito da un provider esterno e differenziato sulla base di un rating che definisce il merito creditizio della controparte; tali probabilità di default sono estrapolate da spread

crediti quotati o bond quotati. Per istituti privi di spread creditizi quotati il parametro della PD viene sempre fornito da un provider esterno, calcolato però in base a logiche di comparabile, costruiti su informazioni esterne (bilancio, rating esterni, settore economico).

Il parametro LGD è fissato prudenzialmente applicando di base il livello regolamentare previsto in ambito IRB al 45%.

Per la EAD sono applicate logiche simili a quanto previsto per il modello della clientela ordinaria.

La Banca ha previsto l'allocazione dei singoli rapporti nei 3 stage, in maniera analoga a quella prevista per i crediti verso la clientela. L'applicazione del concetto di low credit risk è definita sui rapporti performing che alla data di valutazione presentano le seguenti caratteristiche: assenza di PD lifetime alla data di erogazione e PD Point in Time inferiore a 0,3%. Lo stage 2 viene definito sulla base di variazioni di PD tra origination e reporting pari al 200% (quale back-stop identificato sulla base dei manuali AQR-stress test in presenza di un portafoglio low default).

## Portafoglio titoli

Il parametro della PD viene fornito da un provider esterno in base a due approcci:

- puntuale: la default probability term structure per ciascun emittente è ottenuta da spread creditizi quotati (CDS) o bond quotati;
- comparabile: laddove i dati mercato non permettono l'utilizzo di spread creditizi specifici, poiché assenti, illiquidi o non significativi, la default probability term structure associata all'emittente è ottenuta tramite metodologia proxy. Tale metodologia prevede la riconduzione dell'emittente valutato a un emittente comparabile per cui siano disponibili spread creditizi specifici o a un cluster di riferimento per cui sia possibile stimare uno spread creditizio rappresentativo.

Il parametro LGD è ipotizzato costante per l'intero orizzonte temporale dell'attività finanziaria in analisi ed è ottenuto in funzione di quattro fattori: tipologia emittente e strumento, ranking dello strumento, rating dello strumento e paese appartenenza ente emittente. Il livello minimo parte da un valore del 45%, con successivi incrementi per tenere conto dei diversi gradi di *seniority* dei titoli.

La Banca ha previsto l'allocazione delle singole *tranche* di acquisto dei titoli in tre stage.

Nel primo stage di merito creditizio sono collocate: le *tranche* che sono classificabili come Low Credit Risk (ovvero che hanno PD alla data di reporting al di sotto dello 0,26%) e quelle che alla data di valutazione non hanno avuto un aumento significativo del rischio di credito rispetto al momento dell'acquisto.

Nel secondo stage sono collocate le *tranche* che alla data di valutazione presentano un aumento del rischio di credito rispetto alla data di acquisto.

Nel terzo ed ultimo stage sono collocate le *tranche* per le quali l'ECL è calcolata a seguito dell'applicazione di una probabilità del 100% (quindi in default).

## Impatti organizzativi e di processo

Sotto il profilo degli impatti organizzativi e sui processi, l'approccio per l'impairment introdotto dall'IFRS 9 ha richiesto un ingente sforzo di raccolta e analisi di dati; ciò in particolare, per individuare le esposizioni che hanno subito rispetto alla data della loro assunzione un incremento significativo del rischio di credito e, di conseguenza, devono essere ricondotte a una misurazione della perdita attesa *lifetime*, nonché il sostenimento di significativi investimenti per l'evoluzione dei modelli valutativi in uso e dei collegati processi di funzionamento per l'incorporazione dei parametri di rischio prodotti nell'operatività del credito.

L'introduzione di logiche *forward looking* nelle valutazioni contabili determina, inoltre, l'esigenza di rivedere le politiche creditizie, ad esempio, con riferimento ai parametri di selezione della clientela (alla luce dei diversi profili di rischio settoriale o geografico) e del *collateral* (orienta la preferibilità di tipologie esposte a minori volatilità e sensibilità al ciclo economico). Analogamente, è apparso necessario adeguare la disciplina aziendale in materia di erogazione del credito (e collegati poteri delegati) tenuto conto, tra l'altro, della diversa onerosità delle forme tecniche a medio lungo termine in uno

scenario in cui, come accennato, l'eventuale migrazione allo stage 2 comporta il passaggio a una perdita attesa *lifetime*.

Anche con riguardo ai processi e ai presidi per il monitoraggio del credito sono previsti interventi di consolidamento basati, tra l'altro, sull'implementazione di processi automatizzati e proattivi e l'affinamento degli strumenti di *early warning* e *trigger* che sono stati introdotti dal Gruppo ai fini di identificare i sintomi anticipatori di un possibile passaggio di stage e di attivare tempestivamente le conseguenti iniziative.

Interventi rilevanti riguardano infine i controlli di secondo livello in capo alla Direzione Risk Management deputata, tra l'altro, dalle vigenti disposizioni alla convalida dei sistemi interni di misurazione dei rischi non utilizzati a fini regolamentari e del presidio sulla correttezza sostanziale delle indicazioni derivanti dall'utilizzo di tali modelli.

Con riferimento ai principali processi di controllo direzionale, nella consapevolezza che il costo del rischio costituisce una delle variabili maggiormente rilevanti nella determinazione dei risultati economici attuali e prospettici, particolare cura viene dedicata alla necessaria coerenza delle ipotesi alla base delle stime del piano pluriennale e del budget annuale (elaborati sulla base di scenari attesi relativamente ai fattori macroeconomici e di mercato), dell'ICAAP-ILAAP e del RAF e di quelle prese a riferimento per la determinazione degli accantonamenti contabili.

Le attività progettuali coordinate dalle pertinenti strutture tecniche di Cassa Centrale Banca hanno permesso il miglioramento della declinazione delle soluzioni metodologiche per la corretta stima dei parametri di rischio per il calcolo della ECL e la gestione del processo di staging secondo gli standard previsti dal principio IFRS 9, nonché indirizzato lo sviluppo dei supporti tecnico/strumentali sottostanti a cura delle pertinenti strutture. Si evidenzia che, in relazione all'introduzione della nuova definizione di default nonché ad alcuni primari elementi di contesto (i.e. crescente sofisticazione del Gruppo Bancario, elementi derivanti dall'attuale contesto macroeconomico e geopolitico, ecc.), la Banca ha avviato una progettualità di ristima di tutti i modelli creditizi del framework contabile (ie. IFRS 9 e modelli macroeconomici) nonché gestionale quale monitoraggio e accettazione (ovvero sistemi di rating) rilasciato a dicembre 2024.

La Banca ha definito gli indirizzi attinenti all'adozione delle soluzioni organizzative e di processo finalizzate a consentire un progressivo utilizzo del sistema di rating corretto e integrato nei principali processi aziendali (in sede istruttoria, *pricing*, monitoraggio e valutazione), nonché per l'implementazione del collegato sistema di monitoraggio e controllo.

In generale, per quanto riguarda gli impatti delle variabili e delle fattispecie che hanno comportato un incremento significativo del rischio di credito (SICR) e sulla misurazione delle perdite attese, si fa rinvio a quanto già esposto in Parte A.

## 2.4 Tecniche di mitigazione del rischio di credito

Rientrano nell'ambito delle tecniche di mitigazione del rischio quegli strumenti che contribuiscono a ridurre la perdita che la Banca andrebbe a sopportare in caso di insolvenza della controparte; esse comprendono, in particolare, le garanzie e alcuni contratti che determinano una riduzione del rischio di credito.

Conformemente agli obiettivi ed alle politiche creditizie definite dal Consiglio di Amministrazione, la tecnica di mitigazione del rischio di credito maggiormente utilizzata dalla Banca si sostanzia nell'acquisizione di differenti fattispecie di garanzie reali, personali e finanziarie.

Tali forme di garanzia sono richieste in funzione dei risultati della valutazione del merito di credito della clientela e della tipologia di affidamento domandata dalla stessa. Nell'ambito del processo di concessione e gestione del credito, sebbene alle garanzie venga riconosciuta una funzione accessoria nella valutazione delle condizioni di sostenibilità economico-finanziaria della controparte, viene incentivata la presenza di fattori mitiganti a fronte di controparti con una valutazione di merito creditizio meno favorevole o di determinate tipologie operative a medio lungo termine.

Con riferimento all'attività sui mercati mobiliari, considerato che la composizione del portafoglio è orientata verso primari emittenti con elevato merito creditizio, non sono richieste al momento particolari forme di mitigazione del rischio di credito.

La principale concentrazione di garanzie reali (principalmente ipotecarie) è legata a finanziamenti a clientela appartenente ai segmenti retail e small business (a medio e lungo termine).

Negli ultimi esercizi è stato dato un decisivo impulso, alla realizzazione di configurazioni strutturali e di processo idonee ad assicurare la piena conformità ai requisiti organizzativi, economici, legali e informativi richiesti dalla regolamentazio-

ne prudenziale in materia di tecniche di attenuazione del rischio di credito (nel seguito anche "CRM").

La Banca ha stabilito di utilizzare i seguenti strumenti di CRM:

- le garanzie reali finanziarie (pegni) aventi ad oggetto contante ed un novero ristretto di strumenti finanziari quotati sui mercati regolamentati, prestate attraverso contratti di pegno, di trasferimento della proprietà e di pronti contro termine;
- le garanzie reali ipotecarie, rappresentate da ipoteche residenziali e non residenziali;
- le garanzie personali rappresentate da fideiussioni prestate da garanti legittimati ad emettere impegni per conto dello Stato (es.: Fondo di Garanzia PMI, Sace, Ismea), da intermediari finanziari vigilati.

### **Garanzie reali, finanziarie (pegni) e ipotecarie**

Con riferimento all'acquisizione, valutazione e gestione delle principali forme di garanzia reale, le politiche e le procedure aziendali assicurano che tali garanzie siano sempre acquisite e gestite con modalità atte a garantirne l'opponibilità in tutte le giurisdizioni pertinenti e la possibilità di escutere le stesse in tempi ragionevoli.

In tale ambito, la Banca rispetta i seguenti principi normativi inerenti:

- alla non dipendenza del valore dell'immobile in misura rilevante dal merito di credito del debitore;
- alla indipendenza del soggetto (persona fisica o società di valutazione) incaricato dell'esecuzione della stima dell'immobile ad un valore non superiore al valore di mercato, nonché al suo adeguato livello di professionalità;
- alla presenza di un'assicurazione contro il rischio danni sul bene oggetto di garanzia nonché di tutte le eventuali ulteriori coperture assicurative di tempo in tempo richieste dalle leggi vigenti;
- alla messa in opera di un'adeguata sorveglianza e presidio valutativo sul valore dell'immobile (e, per estensione, del portafoglio di garanzie acquisite), al fine di verificare la sussistenza nel tempo dei requisiti che permettono di beneficiare di un minor assorbimento patrimoniale sulle esposizioni garantite;
- al rispetto di un rapporto prudenziale tra fido richiesto e valore dell'immobile posto a garanzia (Loan to Value) e tra fido richiesto e valore/costo dell'investimento (Loan to Cost);
- alla destinazione d'uso dell'immobile e alla adeguata capacità di rimborso del debitore valutata anche in ottica forward looking.

Al fine di assicurare uniformità nelle metodologie e nei criteri di valutazione adottati dai professionisti incaricati di eseguire le perizie di stima dei valori delle garanzie immobiliari, la Banca si avvale di uno strumento unico a supporto del processo di stima, prevedendo anche analisi sul livello di qualità delle relazioni peritali.

Il processo di sorveglianza sul valore dell'immobile oggetto di garanzia è svolto attraverso l'utilizzo di metodi statistici. Le esposizioni creditizie, in bonis o deteriorate, sono oggetto, infatti, di rivalutazione statistica con frequenza almeno annuale o eventualmente superiore in casi particolari, legati alla presenza di Loan to Value, Loan to Coast, alla rischiosità della controparte, alla tipologia dell'immobile, ecc..

Le esposizioni creditizie in bonis con valori superiori a 3.000.000 di Euro o superiori al 5% dei fondi propri della singola Banca sono oggetto di rivalutazione della garanzia con frequenza triennale, sia per gli immobili non residenziali, che per gli immobili residenziali.

Per le esposizioni deteriorate la Banca prevede, sia per gli immobili residenziali che per i non residenziali, l'esecuzione di una nuova perizia al momento del passaggio allo stato di non performing ed un aggiornamento, con periodicità annuale, per le posizioni che superano specifiche soglie di esposizione.

Con riguardo alle garanzie reali finanziarie, la Banca, sulla base delle politiche e processi per la gestione del rischio di credito e dei limiti e deleghe operative definite, indirizza l'acquisizione delle stesse esclusivamente a quelle aventi ad oggetto attività finanziarie delle quali l'azienda è in grado di calcolare il fair value con cadenza periodica (ovvero ogni qualvolta esistano elementi che presuppongano che si sia verificata una diminuzione significativa del fair value stesso).

La Banca ha, inoltre, posto in essere specifici presidi e procedure atte a garantire i seguenti aspetti rilevanti per l'ammissi-

bilità a fini prudenziali delle garanzie in argomento:

- assenza di una rilevante correlazione positiva tra il valore della garanzia finanziaria e il merito creditizio del debitore;
- specifici presidi a garanzia della separatezza esterna (tra patrimonio del depositario e bene oggetto di garanzia) e della separatezza interna (tra i beni appartenenti a soggetti diversi e depositati presso i terzi) qualora l'attività oggetto di garanzia sia detenuta presso terzi;
- durata residua della garanzia non inferiore a quella dell'esposizione.

La sorveglianza delle garanzie reali finanziarie, nel caso di pegno su titoli, avviene attraverso il monitoraggio periodico del rating dell'emittente/emissione e della valutazione del fair value dello strumento finanziario a garanzia. Viene richiesto l'adeguamento delle garanzie per le quali il valore di mercato risulta inferiore al valore di delibera al netto dello scarto.

## Garanzie personali

Con riferimento alle garanzie personali, la Banca utilizza tecniche di CRM solo per le fideiussioni con forza di garanzia statale, in quanto rilasciate da soggetti legittimati (es.: Fondo di Garanzia PMI, Sace, Ismea, o altri anche di matrice comunitaria come FEI). In aggiunta, possono dare accesso a benefici in termini di ponderazione sul capitale anche le fideiussioni acquisite da intermediari finanziari vigilati.

## Accordi di compensazione

La Banca utilizza accordi di compensazione bilaterale di contratti aventi ad oggetto i derivati OTC e le operazioni con regolamento a lungo termine stipulati con controparti finanziarie che, pur non dando luogo a novazione, prevedono la formazione di un'unica obbligazione, corrispondente al saldo netto di tutte le operazioni incluse nell'accordo stesso, di modo che, nel caso di inadempimento della controparte per insolvenza, bancarotta, liquidazione o per qualsiasi altra circostanza, la Banca ha il diritto di ricevere o l'obbligo di versare soltanto l'importo netto dei valori positivi e negativi ai prezzi correnti di mercato delle singole operazioni compensate. Tali accordi permettono, nel rispetto della normativa di vigilanza, anche la riduzione degli assorbimenti di capitale regolamentare.

Il diritto legale a compensare non è legalmente esercitabile in ogni momento ma solo in caso di insolvenza o fallimento delle controparti. Ne discende che non sono rispettate le condizioni previste dal paragrafo 42 dello IAS 32 per la compensazione delle posizioni in bilancio come meglio dettagliate dallo stesso IAS 32 nel paragrafo AG38.

## 3. Esposizioni creditizie deteriorate

### 3.1 Strategie e politiche di gestione

La Banca è organizzata con strutture e procedure normativo/informatiche per la gestione, la classificazione e il controllo dei crediti.

Coerentemente con quanto dettato dalla normativa IAS/IFRS, ad ogni data di bilancio viene verificata la presenza di elementi oggettivi di perdita di valore (impairment) su ogni strumento o gruppo di strumenti finanziari.

Rientrano tra le attività finanziarie deteriorate i crediti che, a seguito del verificarsi di eventi occorsi dopo la loro erogazione, mostrano oggettive evidenze di una possibile perdita di valore.

Sulla base del vigente quadro regolamentare, integrato dalle disposizioni interne attuative, le attività finanziarie deteriorate sono classificate in funzione del loro stato di criticità in tre categorie:

- sofferenza: esposizioni creditizie vantate dalla Banca nei confronti di controparti in stato di insolvenza (anche se non accertato giudizialmente), o in situazioni sostanzialmente equiparabili, indipendentemente dall'esistenza di eventuali garanzie poste a presidio delle esposizioni e dalle previsioni di perdita formulate;
- inadempienza probabile: esposizioni creditizie, diverse dalle sofferenze, per le quali sia ritenuto improbabile che, senza il ricorso ad azioni di tutela, quali l'escussione delle garanzie, il debitore adempia integralmente, in linea capitale e/o interessi, alle sue obbligazioni creditizie a prescindere dalla presenza di eventuali importi/rate scadute e non pagate;
- scaduto e/o sconfinante deteriorato: esposizioni creditizie, diverse da quelle classificate tra le sofferenze o le

inadempienze probabili, che risultano scadute e/o sconfinanti. L'esposizione complessiva verso un debitore viene rilevata come scaduta e/o sconfinante deteriorata, secondo quanto previsto dal Regolamento delegato (UE) n. 171/2018 della Commissione Europea del 19 ottobre 2017, qualora l'ammontare del capitale, degli interessi o delle commissioni non pagato alla data a cui era dovuto superi entrambe le seguenti soglie: a) limite assoluto pari a 100 Euro per le esposizioni retail e pari a 500 Euro per le esposizioni diverse da quelle retail; b) limite relativo dell' 1% dato dal rapporto tra l'ammontare complessivo scaduto e/o sconfinante a livello di gruppo e l'importo complessivo di tutte le esposizioni creditizie verso lo stesso debitore.

La classificazione delle posizioni tra le attività deteriorate è effettuata in automatico, al verificarsi delle casistiche vincolanti previste dalle normative di riferimento, oppure mediante processi di valutazione e delibera sulle singole controparti, innescati automaticamente o manualmente, allo scattare di determinati *early warning* e/o *trigger* definiti nel Regolamento di Gruppo per la classificazione e valutazione dei crediti. Analogamente il ritorno in bonis delle esposizioni deteriorate avviene in automatico al venir meno delle casistiche vincolanti previste dalle normative di riferimento oppure mediante processi di valutazione e delibera, innescati manualmente dalle strutture di gestione dei crediti deteriorati, nel rispetto delle tempistiche previste dalla normativa di riferimento in termini di "*monitoring period*" e "*cure period*".

Il modello di gruppo di gestione dei crediti deteriorati prevede un'attività di indirizzo e coordinamento da parte della Capogruppo ed una gestione diretta del proprio portafoglio di crediti deteriorati da parte della Banca. Nell'ambito di tale modello la Capogruppo provvede a:

- elaborare ed implementare la Strategia NPE di Gruppo e il relativo piano operativo;
- definire ed aggiornare la normativa interna e i processi connessi alle attività di classificazione e valutazione dei crediti;
- definire ed aggiornare la normativa interna e i processi connessi alle attività di gestione e recupero dei crediti deteriorati.

La Banca, attraverso le proprie strutture preposte, svolge invece le attività di:

- elaborazione ed implementazione della propria Strategia NPE individuale e del relativo piano operativo nel rispetto degli obiettivi definiti dalla Capogruppo;
- classificazione delle singole esposizioni;
- definizione delle strategie di gestione e/o di recupero più appropriate per le singole esposizioni;
- determinazione degli accantonamenti sulle singole linee di credito deteriorate.

Il modello utilizzato per la determinazione degli accantonamenti relativi ai crediti deteriorati prevede, a seconda delle loro caratteristiche, il ricorso ad una valutazione analitica specifica oppure ad una valutazione analitica forfettaria.

L'ammontare della rettifica di valore di ciascun credito è determinato come differenza tra il valore di bilancio dello stesso al momento della valutazione (costo ammortizzato) e il valore attuale dei previsti flussi di cassa futuri, calcolato applicando il tasso di interesse effettivo applicato al rapporto nel momento immediatamente precedente alla classificazione in una delle categorie di rischio dei crediti deteriorati.

La valutazione analitica specifica è effettuata in occasione della classificazione tra le esposizioni creditizie deteriorate e viene rivista con cadenza trimestrale in conformità ai criteri e alle modalità individuati nel Regolamento di Gruppo per la classificazione e valutazione dei crediti.

La valutazione analitica forfettaria viene effettuata ed aggiornata con cadenza trimestrale sulla base della stima della perdita attesa calcolata dal modello di impairment introdotto dal principio contabile IFRS 9.

### 3.2 Write-off

Il write-off costituisce un evento che dà luogo a una cancellazione contabile, può verificarsi prima che le azioni legali per il recupero del credito deteriorato siano terminate e non comporta necessariamente la rinuncia al diritto legale di recuperare il credito. Il *write-off* può riguardare l'intero ammontare di un'esposizione deteriorata o una porzione di essa e corrisponde:

- allo storno, integrale o parziale, delle rettifiche di valore complessive, in contropartita del valore lordo dell'esposizione deteriorata;

- per l'eventuale parte eccedente l'importo delle rettifiche di valore complessive, alla perdita di valore dell'esposizione deteriorata rilevata direttamente a conto economico.

Gli eventuali recuperi da incasso, in eccedenza rispetto al valore lordo dell'esposizione deteriorata a seguito del *write-off*, sono rilevati a conto economico tra le riprese di valore.

A livello generale, il *write-off* si applica alle esposizioni deteriorate per le quali:

- si è constatato il verificarsi di eventi tali da determinare l'irrecuperabilità dell'intera esposizione deteriorata o di una parte di essa;
- si è ritenuta ragionevolmente non recuperabile l'intera esposizione deteriorata o una parte di essa;
- si è ritenuto opportuno, nell'ambito di accordi transattivi con il debitore, rinunciare all'intero credito deteriorato o ad una parte di esso.

Gli specifici processi e criteri per l'applicazione dei *write-off* sono disciplinati a livello di Gruppo in una specifica normativa interna.

Nel corso dell'esercizio la Banca ha effettuato *write-off* parziali su una posizione di credito deteriorato per complessivi 92 mila Euro. Si segnala che le posizioni oggetto di stralcio erano già state ampiamente svalutate e quindi non si sono manifestati impatti a conto economico.

### 3.3 Attività finanziarie impaired acquisite o originate

In base a quanto previsto dal principio IFRS 9, i crediti considerati deteriorati già dal momento della rilevazione iniziale in bilancio vengono definiti Purchased or Originated Credit Impaired Asset (POCI). Tali crediti, qualora rientrino nel perimetro di applicazione dell'impairment ai sensi del principio IFRS 9, vengono valutati appostando - sin dalla data di rilevazione iniziale - fondi a copertura delle perdite che coprono l'intera vita residua del credito (ECL lifetime). Trattandosi di crediti deteriorati, ne è prevista l'iscrizione iniziale nell'ambito dello stage 3.

I processi di identificazione e il trattamento contabile dei POCI sono disciplinati da una specifica normativa interna.

Al riguardo si precisa che l'acquisito o l'origination di attività finanziarie deteriorate non rientra nel modello di business tipico della Banca per cui le predette fattispecie sono da considerarsi residuali.

## 4. Attività finanziarie oggetto di rinegoziazioni commerciali e esposizioni oggetto di concessioni

La categoria delle esposizioni deteriorate oggetto di concessioni (*forborne non performing exposure*) non configura una categoria di esposizioni deteriorate distinta e ulteriore rispetto a quelle precedentemente richiamate (sofferenze, inadempienze probabili ed esposizioni scadute e/o sconfinanti deteriorate), ma soltanto un sottoinsieme di ciascuna di esse, nella quale rientrano le esposizioni per cassa e gli impegni a erogare fondi che formano oggetto di concessioni (*forborne exposure*), se soddisfano entrambe le seguenti condizioni:

- il debitore versa in una situazione di difficoltà economico-finanziaria che non gli consente di rispettare pienamente gli impegni contrattuali del suo contratto di debito e che realizza uno stato di deterioramento creditizio (classificazione in una delle categorie di esposizioni deteriorate: sofferenze, inadempienze probabili, esposizioni scadute e/o sconfinanti deteriorate),
- la Banca acconsente a una modifica dei termini e condizioni di tale contratto, ovvero a un rifinanziamento totale o parziale dello stesso, per permettere al debitore di rispettarlo (concessione che non sarebbe stata accordata se il debitore non si fosse trovato in uno stato di difficoltà).

Le esposizioni oggetto di concessioni nei confronti di debitori che versano in una situazione di difficoltà economico-finanziaria che non configura uno stato di deterioramento creditizio sono invece classificate nella categoria delle "Altre esposizioni oggetto di concessioni" (*forborne performing exposure*) e sono ricondotte tra le "Altre esposizioni non deteriorate", ovvero tra le "Esposizioni scadute non deteriorate" qualora posseggano i requisiti per tale classificazione.

Secondo quanto previsto all'interno del Regolamento del Gruppo, dopo aver accertato che una misura di concessione si configuri come rispondente ai requisiti di forbearance, l'attributo di esposizione *forborne* viene declinato in:

- *forborne performing* se si verificano entrambe le seguenti condizioni:

- il debitore era classificato in bonis ordinario o sotto osservazione prima della delibera della concessione;
- il debitore non è stato riclassificato dalla Banca tra le controparti deteriorate per effetto delle concessioni accordate;
- *forborne non performing* se si verifica almeno una delle seguenti condizioni:
  - il debitore era classificato fra le esposizioni deteriorate prima della delibera della concessione;
  - il debitore è stato riclassificato fra le esposizioni deteriorate, per effetto delle concessioni accordate, ivi inclusa l'ipotesi in cui (oltre alle altre casistiche regolamentari), a seguito della valutazione effettuata, emergano significative perdite di valore.

Affinché un'esposizione creditizia classificata come *forborne non performing* possa passare a *forborne performing* devono sussistere contemporaneamente le seguenti condizioni:

- passaggio di almeno 12 mesi dall'ultimo dei seguenti eventi (c.d. *cure period*):
  - concessione della misura di forbearance su esposizioni creditizie deteriorate;
  - classificazione a deteriorato della controparte;
  - termine del periodo di tolleranza previsto dalla misura di forbearance su esposizioni creditizie deteriorate;
- assenza dei presupposti per classificare il debitore come deteriorato;
- assenza di scaduti su tutti i rapporti del debitore in essere con la Banca;
  - presumibile capacità del debitore, sulla base di riscontri documentali, di adempiere pienamente le proprie obbligazioni contrattuali in base alle condizioni di rimborso determinatesi in forza della concessione; questa capacità prospettica di rimborso si considera verificata quando sussistono entrambe le seguenti condizioni:
    - il debitore ha provveduto a rimborsare, mediante i pagamenti regolari corrisposti ai termini rinegoziati, un importo pari a quello che risultava scaduto (o che è stato oggetto di cancellazione) al momento della concessione;
    - il debitore ha rispettato nel corso degli ultimi 12 mesi i termini di pagamento post-concessione.

Un'esposizione creditizia classificata come *forborne performing* diventa *forborne non performing* quando si verifica anche solo una delle seguenti condizioni:

- ricorrono i presupposti per la classificazione della controparte tra i crediti deteriorati;
- verificarsi di condizioni di ridotta obbligazione finanziaria come definite dall'art. 178 del Regolamento EU n. 575/2013 ( $DO > 1\%$ );
- l'esposizione creditizia era classificata in precedenza come deteriorata con attributo *forborne non performing* e successivamente, ricorrendone i presupposti, la controparte finanziata è stata ricondotta in bonis sotto osservazione (con contestuale passaggio della linea di cui trattasi a *forborne performing*), ma: i) una delle linee di credito della controparte finanziata ha maturato, durante la permanenza in *forborne performing*, uno scaduto superiore a 30 giorni; oppure ii) la controparte intestataria della linea di cui trattasi, durante la sua permanenza in *forborne performing*, è fatta oggetto di applicazione di ulteriori misure di concessione.

Affinché una esposizione creditizia classificata come *forborne performing* perda tale attributo, con conseguente ritorno in uno stato di solo bonis ordinario o bonis sotto osservazione, devono sussistere contemporaneamente le seguenti condizioni:

- sono trascorsi almeno 24 mesi dall'assegnazione dell'attributo *forborne performing* (c.d. *probation period*);
- il debitore ha provveduto ad effettuare, successivamente all'applicazione della concessione, pagamenti regolari in linea capitale o interessi sulla linea di credito oggetto di concessione per un importo complessivamente pari ad almeno il 5% del debito residuo in linea capitale rilevato al momento di applicazione della concessione; tali pagamenti devono essere stati effettuati con tempi e modi tali da garantire il pieno rispetto degli obblighi contrattuali per un periodo, anche non continuativo, pari ad almeno la metà del *probation period*;
- il debitore non presenta alcuno scaduto superiore a 30 giorni su nessuno dei rapporti in essere presso la Banca alla fine del *probation period*.

Nel corso dell'esercizio la Banca ha applicato concessioni a favore di 69 controparti, di cui 7 classificate fra le deteriorate e 59 che erano invece in bonis. Complessivamente le linee di finanziamento interessate sono state 77. La maggior parte delle posizioni è assistita da ipoteca.

## Informazioni di natura quantitativa

### A. QUALITÀ DEL CREDITO

#### A.1 Esposizioni creditizie deteriorate e non deteriorate: consistenze, rettifiche di valore, dinamica e distribuzione economica

##### A.1.1 Distribuzione delle attività finanziarie per portafogli di appartenenza e per qualità creditizia (valori di bilancio)

Portafogli/qualità	Sofferenze	Inadempienze probabili	Esposizioni scadute deteriorate	Esposizioni scadute non deteriorate	Altre esposizioni non deteriorate	Totale
1. Attività finanziarie valutate al costo ammortizzato	1.888	15.300	199	20.564	2.244.527	2.282.478
2. Attività finanziarie valutate al fair value con impatto sulla redditività complessiva	-	-	-	-	269.695	269.695
3. Attività finanziarie designate al fair value	-	-	-	-	-	-
4. Altre attività finanziarie obbligatoriamente valutate al fair value	-	-	-	-	6.745	6.745
5. Attività finanziarie in corso di dismissione	-	-	-	-	-	-
<b>Totale 31/12/2025</b>	<b>1.888</b>	<b>15.300</b>	<b>199</b>	<b>20.564</b>	<b>2.520.967</b>	<b>2.558.918</b>
<b>Totale 31/12/2024</b>	<b>1.973</b>	<b>12.568</b>	<b>119</b>	<b>18.985</b>	<b>2.473.861</b>	<b>2.507.506</b>

Alla data di riferimento del bilancio le esposizioni oggetto di concessioni deteriorate in relazione alla voce "1. Attività finanziarie valutate al costo ammortizzato" sono pari a 7.932 mila Euro.

Alla data di riferimento del bilancio le esposizioni oggetto di concessioni non deteriorate in relazione alla voce "1. Attività finanziarie valutate al costo ammortizzato" sono pari a 21.169 mila Euro.

##### A.1.2 Distribuzione delle attività finanziarie per portafogli di appartenenza e per qualità creditizia (valori lordi e netti)

Portafogli/qualità	Deteriorate				Non deteriorate			Totale (esposizione netta)
	Esposizione lorda	Rettifiche di valore complessive	Esposizione netta	Write-off parziali complessivi*	Esposizione lorda	Rettifiche di valore complessive	Esposizione netta	
1. Attività finanziarie valutate al costo ammortizzato	51.715	34.328	17.386	374	2.280.648	15.557	2.265.091	2.282.478
2. Attività finanziarie valutate al fair value con impatto sulla redditività complessiva	-	-	-	-	269.719	24	269.695	269.695
3. Attività finanziarie designate al fair value	-	-	-	-	X	X	-	-
4. Altre attività finanziarie obbligatoriamente valutate al fair value	-	-	-	-	X	X	6.745	6.745
5. Attività finanziarie in corso di dismissione	-	-	-	-	-	-	-	-
<b>Totale 31/12/2025</b>	<b>51.715</b>	<b>34.328</b>	<b>17.386</b>	<b>374</b>	<b>2.550.367</b>	<b>15.581</b>	<b>2.541.531</b>	<b>2.558.918</b>
<b>Totale 31/12/2024</b>	<b>48.965</b>	<b>34.305</b>	<b>14.660</b>	<b>282</b>	<b>2.504.509</b>	<b>18.427</b>	<b>2.492.846</b>	<b>2.507.506</b>

Portafogli/qualità	Attività di evidente scarsa qualità creditizia		Altre attività
	Minusvalenze cumulate	Esposizione netta	Esposizione netta
1. Attività finanziarie detenute per la negoziazione	-	-	7
2. Derivati di copertura	-	-	9.005
<b>Totale 31/12/2025</b>	<b>-</b>	<b>-</b>	<b>9.012</b>
<b>Totale 31/12/2024</b>	<b>-</b>	<b>-</b>	<b>9.192</b>

\*Valore da esporre a fini informativi

### A.1.3 Distribuzione delle attività finanziarie per fasce di scaduto (valori di bilancio)

Portafogli/ stadi di rischio	Primo stadio				Secondo stadio				Terzo stadio				Impaired acquisite o originate			
	Da 1 giorno a 30 giorni	Oltre 90 giorni	Da 1 giorno a 30 giorni	Da oltre 30 giorni fino a 90 giorni	Da 1 giorno a 30 giorni	Oltre 90 giorni	Da 1 giorno a 30 giorni	Da oltre 30 giorni fino a 90 giorni	Da 1 giorno a 30 giorni	Oltre 90 giorni	Da 1 giorno a 30 giorni	Da oltre 30 giorni fino a 90 giorni	Da 1 giorno a 30 giorni	Oltre 90 giorni	Da 1 giorno a 30 giorni	Oltre 90 giorni
1. Attività finanziarie valutate al costo ammortizzato	9.112	-	6.249	4.921	282	496	1.150	8.335	-	-	-	-	-	-	-	-
2. Attività finanziarie valutate al fair value con impatto sulla redditività complessiva	-	-	-	-	-	-	-	-	-	-	-	-	-	-	-	-
3. Attività finanziarie in corso di dismissione	-	-	-	-	-	-	-	-	-	-	-	-	-	-	-	-
<b>Totale 31 / 12 / 2025</b>	<b>9.112</b>	<b>-</b>	<b>6.249</b>	<b>4.921</b>	<b>282</b>	<b>496</b>	<b>1.150</b>	<b>8.335</b>	<b>-</b>	<b>-</b>	<b>-</b>	<b>-</b>	<b>-</b>	<b>-</b>	<b>-</b>	<b>-</b>
<b>Totale 31 / 12 / 2024</b>	<b>9.169</b>	<b>-</b>	<b>7.138</b>	<b>2.376</b>	<b>302</b>	<b>936</b>	<b>1.645</b>	<b>3.944</b>	<b>-</b>	<b>-</b>	<b>-</b>	<b>-</b>	<b>-</b>	<b>-</b>	<b>-</b>	<b>-</b>

#### A.1.4 Attività finanziarie, impegni a erogare fondi e garanzie finanziarie rilasciate: dinamica delle rettifiche di valore complessive e degli accantonamenti complessivi

CAUSALI / STADI DI RISCHIO	Rettifiche di valore complessive											
	Attività rientranti nel primo stadio						Attività rientranti nel secondo stadio					
	Crediti verso banche e Banche Centrali a vista	Attività finanziarie valutate al costo ammortizzato	Attività finanziarie valutate al fair value con impatto sulla redditività complessiva	Attività finanziarie in corso di dismissione	di cui: svalutazioni individuali	di cui: svalutazioni collettive	Crediti verso banche e Banche Centrali a vista	Attività finanziarie valutate al costo ammortizzato	Attività finanziarie valutate al fair value con impatto sulla redditività complessiva	Attività finanziarie in corso di dismissione	di cui: svalutazioni individuali	di cui: svalutazioni collettive
<b>RETTIFICHE COMPLESSIVE INIZIALI</b>	<b>20</b>	<b>5.358</b>	<b>41</b>	-	-	<b>5.419</b>	-	<b>13.028</b>	-	-	-	<b>13.028</b>
Variazioni in aumento da attività finanziarie acquisite o originate	-	6	4	-	-	9	-	-	-	-	-	-
Cancellazioni diverse dai write-off	-	(215)	(71)	-	-	(286)	-	(348)	-	-	-	(348)
Rettifiche/riprese di valore nette per rischio di credito (+/-)	(3)	2.272	29	-	-	2.297	-	(4.487)	-	-	-	(4.487)
Modifiche contrattuali senza cancellazioni	-	-	-	-	-	-	-	-	-	-	-	-
Cambiamenti della metodologia di stima	-	-	-	-	-	-	-	-	-	-	-	-
Write-off non rilevati direttamente a conto economico	-	(11)	-	-	-	(11)	-	(78)	-	-	-	(78)
Altre variazioni	-	17	22	-	-	39	-	16	-	-	-	16
<b>RETTIFICHE COMPLESSIVE FINALI</b>	<b>17</b>	<b>7.426</b>	<b>24</b>	-	-	<b>7.468</b>	-	<b>8.130</b>	-	-	-	<b>8.130</b>
Recuperi da incasso su attività finanziarie oggetto di write-off	-	-	-	-	-	-	-	-	-	-	-	-
Write-off rilevati direttamente a conto economico	-	-	-	-	-	-	-	-	-	-	-	-

CAUSALI / STADI DI RISCHIO	Rettifiche di valore complessive						Rettifiche di valore complessive				
	Attività rientranti nel terzo stadio						Attività fin. impaired acquisite o originate				
	Crediti verso banche e Banche Centrali a vista	Attività finanziarie valutate al costo ammortizzato	Attività finanziarie valutate al fair value con impatto sulla redditività complessiva	Attività finanziarie in corso di dismissione	di cui: svalutazioni individuali	di cui: svalutazioni collettive	Attività finanziarie valutate al costo ammortizzato	Attività finanziarie valutate al fair value con impatto sulla redditività complessiva	Attività finanziarie in corso di dismissione	di cui: svalutazioni individuali	di cui: svalutazioni collettive
<b>RETTIFICHE COMPLESSIVE INIZIALI</b>	-	<b>34.305</b>	-	-	<b>32.140</b>	<b>2.165</b>	-	-	-	-	-
Variazioni in aumento da attività finanziarie acquisite o originate	-	-	-	-	-	-	X	X	X	X	X
Cancellazioni diverse dai write-off	-	(10.644)	-	-	(10.565)	(79)	-	-	-	-	-
Rettifiche/riprese di valore nette per rischio di credito	-	12.255	-	-	12.219	36	-	-	-	-	-
Modifiche contrattuali senza cancellazioni	-	-	-	-	-	-	-	-	-	-	-
Cambiamenti della metodologia di stima	-	-	-	-	-	-	-	-	-	-	-
Write-off non rilevati direttamente a conto economico	-	(1.589)	-	-	(1.589)	-	-	-	-	-	-
Altre variazioni	-	1	-	-	1	-	-	-	-	-	-
<b>RETTIFICHE COMPLESSIVE FINALI</b>	-	<b>34.328</b>	-	-	<b>32.207</b>	<b>2.121</b>	-	-	-	-	-
Recuperi da incasso su attività finanziarie oggetto di write-off	-	-	-	-	-	-	-	-	-	-	-
Write-off rilevati direttamente a conto economico	-	(12)	-	-	(12)	-	-	-	-	-	-

**Accantonamenti complessivi su impegni a erogare fondi  
e garanzie finanziarie rilasciate**

CAUSALI/STADI DI RISCHIO	Accantonamenti complessivi su impegni a erogare fondi e garanzie finanziarie rilasciate				Impegni a erogare fondi e garanzie fin. rilasciate impaired acquisiti/e o originati/	Totale
	Primo stadio	Secondo stadio	Terzo stadio			
<b>RETTIFICHE COMPLESSIVE INIZIALI</b>	<b>1.679</b>	<b>303</b>	<b>612</b>		<b>-</b>	<b>55.346</b>
Variazioni in aumento da attività finanziarie acquisite o originate	-	-	-		-	9
Cancellazioni diverse dai write-off	(1.335)	-	-		-	(12.614)
Rettifiche/riprese di valore nette per rischio di credito	1.416	612	170		-	12.263
Modifiche contrattuali senza cancellazioni	-	-	-		-	-
Cambiamenti della metodologia di stima	-	-	-		-	-
Write-off non rilevati direttamente a conto economico	-	-	-		-	(1.678)
Altre variazioni	19	29	-		-	104
<b>RETTIFICHE COMPLESSIVE FINALI</b>	<b>1.779</b>	<b>944</b>	<b>782</b>		<b>-</b>	<b>53.431</b>
Recuperi da incasso su attività finanziarie oggetto di write-off	-	-	-		-	-
Write-off rilevati direttamente a conto economico	-	-	-		-	(12)

**A.1.5 Attività finanziarie, impegni a erogare fondi e garanzie finanziarie rilasciate: trasferimenti tra i diversi stadi di rischio di credito (valori lordi e nominali)**

PORTAFOGLI/STADI DI RISCHIO	Valori lordi/valore nominale					
	Trasferimenti tra primo stadio e secondo stadio		Trasferimenti tra secondo stadio e terzo stadio		Trasferimenti tra primo stadio e terzo stadio	
	Da primo stadio a secondo stadio	Da secondo stadio a primo stadio	Da secondo stadio a terzo stadio	Da terzo stadio a secondo stadio	Da primo stadio a terzo stadio	Da terzo stadio a primo stadio
1. Attività finanziarie valutate al costo ammortizzato	44.867	31.039	21.721	1.511	6.047	-
2. Attività finanziarie valutate al fair value con impatto sulla redditività complessiva	-	-	-	-	-	-
3. Attività finanziarie in corso di dismissione	-	-	-	-	-	-
4. Impegni a erogare fondi e garanzie finanziarie rilasciate	11.807	5.883	554	-	89	-
<b>Totale 31/12/2025</b>	<b>56.674</b>	<b>36.922</b>	<b>22.275</b>	<b>1.511</b>	<b>6.136</b>	<b>-</b>
<b>Totale 31/12/2024</b>	<b>112.241</b>	<b>52.308</b>	<b>22.305</b>	<b>1.202</b>	<b>5.042</b>	<b>-</b>

Nella tabella in calce si riporta l'informativa relativa ai trasferimenti tra i diversi stadi di rischio di credito del valore lordo dei finanziamenti valutati al costo ammortizzato, in essere alla data di riferimento del bilancio, che costituiscono nuova liquidità concessa mediante meccanismi di garanzia pubblica rilasciata a fronte del **contesto COVID-19**.

PORTAFOGLI/STADI DI RISCHIO	Valori lordi/valore nominale					
	Trasferimenti tra primo stadio e secondo stadio		Trasferimenti tra secondo stadio e terzo stadio		Trasferimenti tra primo stadio e terzo stadio	
	Da primo a secondo stadio	Da secondo stadio a primo stadio	Da secondo stadio a terzo stadio	Da terzo stadio a secondo stadio	Da primo stadio a terzo stadio	Da terzo stadio a primo stadio
A. Finanziamenti Covid-related valutati al costo ammortizzato	1.178	2.205	1.046	53	439	-
B. Finanziamenti Covid-related valutati al fair value con impatto sulla redditività complessiva	-	-	-	-	-	-
<b>Totale 31/12/2025</b>	<b>1.178</b>	<b>2.205</b>	<b>1.046</b>	<b>53</b>	<b>439</b>	<b>-</b>

### A.1.6 Esposizioni creditizie per cassa e fuori bilancio verso banche: valori lordi e netti

TIPOLOGIE ESPOSIZIONI/VALORI	Esposizione lorda				
	Primo stadio	Secondo stadio	Terzo stadio	Impaired acquisite o originate	
<b>A. ESPOSIZIONI CREDITIZIE PER CASSA</b>					
<b>A.1 A VISTA</b>	<b>130.806</b>	<b>130.806</b>	-	-	-
a) Deteriorate	-	X	-	-	-
b) Non deteriorate	130.806	130.806	-	X	-
<b>A.2 ALTRE</b>	<b>157.090</b>	<b>150.715</b>	-	-	-
a) Sofferenze	-	X	-	-	-
- di cui: esposizioni oggetto di concessioni	-	X	-	-	-
b) Inadempienze probabili	-	X	-	-	-
- di cui: esposizioni oggetto di concessioni	-	X	-	-	-
c) Esposizioni scadute deteriorate	-	X	-	-	-
- di cui: esposizioni oggetto di concessioni	-	X	-	-	-
d) Esposizioni scadute non deteriorate	-	-	-	X	-
- di cui: esposizioni oggetto di concessioni	-	-	-	X	-
e) Altre esposizioni non deteriorate	157.090	150.715	-	X	-
- di cui: esposizioni oggetto di concessioni	-	-	-	X	-
<b>TOTALE (A)</b>	<b>287.895</b>	<b>281.521</b>	-	-	-
<b>B. ESPOSIZIONI CREDITIZIE FUORI BILANCIO</b>					
a) Deteriorate	-	X	-	-	-
b) Non deteriorate	15.947	-	-	X	-
<b>TOTALE (B)</b>	<b>15.947</b>	-	-	-	-
<b>TOTALE (A+B)</b>	<b>303.842</b>	<b>281.521</b>	-	-	-

TIPOLOGIE ESPOSIZIONI/ VALORI	Rettifiche di valore complessive e accantonamenti complessivi					Esposizione Netta	Write-off parziali complessivi*
	Primo stadio	Secondo stadio	Terzo stadio	Impaired acquisite o originate			
<b>A. ESPOSIZIONI CREDITIZIE PER CASSA</b>							
<b>A.1 A VISTA</b>	<b>17</b>	<b>17</b>	-	-	-	<b>130.789</b>	-
a) Deteriorate	-	X	-	-	-	-	-
b) Non deteriorate	17	17	-	X	-	130.789	-
<b>A.2 ALTRE</b>	<b>20</b>	<b>20</b>	-	-	-	<b>157.070</b>	-
a) Sofferenze	-	X	-	-	-	-	-
- di cui: esposizioni oggetto di concessioni	-	X	-	-	-	-	-
b) Inademp. probabili	-	X	-	-	-	-	-
- di cui: esposizioni oggetto di concessioni	-	X	-	-	-	-	-
c) Esposizioni scadute deteriorate	-	X	-	-	-	-	-
- di cui: esposizioni oggetto di concessioni	-	X	-	-	-	-	-
d) Esposizioni scadute non deteriorate	-	-	-	X	-	-	-
- di cui: esposizioni oggetto di concessioni	-	-	-	X	-	-	-
e) Altre esposizioni non deteriorate	20	20	-	X	-	157.070	-
- di cui: esposizioni oggetto di concessioni	-	-	-	X	-	-	-
<b>TOTALE (A)</b>	<b>37</b>	<b>37</b>	-	-	-	<b>287.859</b>	-
<b>B. ESPOSIZIONI CREDITIZIE FUORI BILANCIO</b>							
a) Deteriorate	-	X	-	-	-	-	-
b) Non deteriorate	-	-	-	X	-	15.947	-
<b>TOTALE (B)</b>	-	-	-	-	-	<b>15.947</b>	-
<b>TOTALE (A+B)</b>	<b>37</b>	<b>37</b>	-	-	-	<b>303.805</b>	-

\*Valore da esporre a fini informativi

## A 1.7 Esposizioni creditizie per cassa e fuori bilancio verso clientela: valori lordi e netti

TIPOLOGIE ESPOSIZIONI/VALORI	Esposizione lorda					Impaired acquisite o originate
	Primo stadio	Secondo stadio	Terzo stadio			
<b>A. ESPOSIZIONI CREDITIZIE PER CASSA</b>						
a) Sofferenze	15.506	X	-	15.506	-	-
- di cui: esposizioni oggetto di concessioni	2.926	X	-	2.926	-	-
b) Inadempienze probabili	35.783	X	-	35.783	-	-
- di cui: esposizioni oggetto di concessioni	18.440	X	-	18.440	-	-
c) Esposizioni scadute deteriorate	426	X	-	426	-	-
- di cui: esposizioni oggetto di concessioni	6	X	-	6	-	-
d) Esposizioni scadute non deteriorate	21.862	9.262	12.600	X	-	-
- di cui: esposizioni oggetto di concessioni	2.431	-	2.431	X	-	-
e) Altre esposizioni non deteriorate	2.378.161	2.273.151	104.639	X	-	-
- di cui: esposizioni oggetto di concessioni	19.862	-	19.862	X	-	-
<b>TOTALE (A)</b>	<b>2.451.737</b>	<b>2.282.413</b>	<b>117.239</b>	<b>51.715</b>		<b>-</b>
<b>B. ESPOSIZIONI CREDITIZIE FUORI BILANCIO</b>						
a) Deteriorate	1.263	X	-	1.263	-	-
b) Non deteriorate	683.119	652.158	30.958	X	-	-
<b>TOTALE (B)</b>	<b>684.382</b>	<b>652.158</b>	<b>30.958</b>	<b>1.263</b>		<b>-</b>
<b>TOTALE (A+B)</b>	<b>3.136.119</b>	<b>2.934.572</b>	<b>148.197</b>	<b>52.977</b>		<b>-</b>

TIPOLOGIE ESPOSIZIONI/ VALORI	Rettifiche di valore complessive e accantonamenti complessivi				Esposizione Netta	Write-off parziali complessivi*
	Primo stadio	Secondo stadio	Terzo stadio	Impaired acquisite o originate		
<b>A. ESPOSIZIONI CREDITIZIE PER CASSA</b>						
a) Sofferenze	13.618	X	-	13.618	-	374
- di cui: esposizioni oggetto di concessioni	2.661	X	-	2.661	-	-
b) Inadempienze probabili	20.483	X	-	20.483	-	-
- di cui: esposizioni oggetto di concessioni	10.774	X	-	10.774	-	-
c) Esposizioni scadute deteriorate	227	X	-	227	-	-
- di cui: esposizioni oggetto di concessioni	5	X	-	5	-	-
d) Esposizioni scadute non deteriorate	1.298	150	1.148	X	-	-
- di cui: esposizioni oggetto di concessioni	229	-	229	X	-	-
e) Altre esposizioni non deteriorate	14.263	7.281	6.983	X	-	-
- di cui: esposizioni oggetto di concessioni	895	-	895	X	-	-
<b>TOTALE (A)</b>	<b>49.889</b>	<b>7.431</b>	<b>8.130</b>	<b>34.328</b>	<b>-</b>	<b>374</b>
<b>B. ESPOSIZIONI CREDITIZIE FUORI BILANCIO</b>						
a) Deteriorate	782	X	-	782	-	-
b) Non deteriorate	2.722	1.779	944	X	-	-
<b>TOTALE (B)</b>	<b>3.505</b>	<b>1.779</b>	<b>944</b>	<b>782</b>	<b>-</b>	<b>-</b>
<b>TOTALE (A+B)</b>	<b>53.394</b>	<b>9.209</b>	<b>9.074</b>	<b>35.111</b>	<b>-</b>	<b>374</b>

\*Valore da esporre a fini informativi

Al 31/12/2025 i finanziamenti in essere che costituiscono nuova liquidità concessa mediante meccanismi di garanzia pubblica rilasciata a fronte del contesto COVID-19, ammontano a 49.278 mila Euro, rispetto ai 100.860 mila Euro di Euro del 31/12/2024. Di seguito si riporta l'esposizione lorda e le rettifiche di valore complessive, suddivise per stadi di rischio e per "impaired acquisite o originate", ripartite per le diverse categorie di attività deteriorate/non deteriorate.

TIPOLOGIE FINANZIAMENTI/ VALORI	Esposizione lorda					Rettifiche di valore complessive e accantonamenti complessivi					Esposizione netta
	Primo stadio	Secondo stadio	Terzo stadio	Impaired acquisite o originate		Primo stadio	Secondo stadio	Terzo stadio	Impaired acquisite o originate		
Finanziamenti in sofferenza	1.360	-	-	1.360	-	1.215	-	-	1.215	-	144
Finanziamenti in inadempienza probabile	1.444	-	-	1.444	-	774	-	-	774	-	670
Finanziamenti scaduti deteriorati	21	-	-	21	-	8	-	-	8	-	13
Altri finanziamenti scaduti non deteriorati	464	68	396	-	-	20	-	19	-	-	444
Altri finanziamenti non deteriorati	48.315	44.189	4.126	-	-	309	194	114	-	-	48.006
<b>TOTALE (A)</b>	<b>51.603</b>	<b>44.256</b>	<b>4.522</b>	<b>2.825</b>	<b>-</b>	<b>2.326</b>	<b>195</b>	<b>133</b>	<b>1.998</b>	<b>-</b>	<b>49.278</b>

### A.1.8 Esposizioni creditizie per cassa verso banche: dinamica delle esposizioni deteriorate lorde

La Banca non ha avuto in essere esposizioni deteriorate della specie nel corso dell'esercizio.

### A.1.8bis Esposizioni creditizie per cassa verso banche: dinamica delle esposizioni lorde oggetto di concessioni distinte per qualità creditizia

La Banca non ha avuto in essere esposizioni deteriorate della specie nel corso dell'esercizio.

### A.1.9 Esposizioni creditizie per cassa verso clientela: dinamica delle esposizioni deteriorate lorde

Causali/Categorie	Sofferenze	Inadempienze probabili	Esposizioni scadute deteriorate
<b>A. ESPOSIZIONE LORDA INIZIALE</b>	<b>18.186</b>	<b>30.432</b>	<b>347</b>
- di cui: esposizioni cedute non cancellate	-	-	-
<b>B. VARIAZIONI IN AUMENTO</b>	<b>7.931</b>	<b>23.561</b>	<b>441</b>
B.1 ingressi da esposizioni non deteriorate	4.775	22.175	417
B.2 ingressi da attività finanziarie impaired acquisite o originate	-	-	-
B.3 trasferimenti da altre categorie di esposizioni deteriorate	2.054	6	-
B.4 modifiche contrattuali senza cancellazioni	-	1	-
B.5 altre variazioni in aumento	1.102	1.379	24
<b>C. VARIAZIONI IN DIMINUZIONE</b>	<b>10.611</b>	<b>18.210</b>	<b>362</b>
C.1 uscite verso esposizioni non deteriorate	-	1.534	91
C.2 write-off	1.442	157	2
C.3 incassi	6.522	7.745	45
C.4 realizzi per cessioni	1.132	2.819	23
C.5 perdite da cessione	4	116	-
C.6 trasferimenti ad altre categorie di esposizioni deteriorate	-	1.937	123
C.7 modifiche contrattuali senza cancellazioni	-	-	-
C.8 altre variazioni in diminuzione	1.512	3.903	79
<b>D. ESPOSIZIONE LORDA FINALE</b>	<b>15.506</b>	<b>35.783</b>	<b>426</b>
- di cui: esposizioni cedute non cancellate	-	-	-

La voce "C.8 Altre variazioni in diminuzione" include l'importo lordo delle esposizioni cedute eccedenti la somma del valore di realizzo nell'ambito delle operazioni di cessioni di crediti deteriorati avvenuta nel corso dell'esercizio.

### A.1.9bis Esposizioni creditizie per cassa verso clientela: dinamica delle esposizioni lorde oggetto di concessioni distinte per qualità creditizia

CAUSALI/QUALITÀ	Esposizioni oggetto di concessioni: deteriorate	Esposizioni oggetto di concessioni: non deteriorate
<b>A. ESPOSIZIONE LORDA INIZIALE</b>	<b>18.813</b>	<b>32.087</b>
- di cui: esposizioni cedute non cancellate	-	-
<b>B. VARIAZIONI IN AUMENTO</b>	<b>8.775</b>	<b>7.741</b>
B.1 ingressi da esposizioni non deteriorate non oggetto di concessioni	3.108	5.015
B.2 ingressi da esposizioni non deteriorate oggetto di concessioni	4.950	X
B.3 ingressi da esposizioni oggetto di concessioni deteriorate	X	710
B.4 ingressi da esposizioni deteriorate non oggetto di concessione	-	-
B.5 altre variazioni in aumento	717	2.016
<b>C. VARIAZIONI IN DIMINUZIONE</b>	<b>6.215</b>	<b>17.535</b>
C.1 uscite verso esposizioni non deteriorate non oggetto di concessioni	X	6.795
C.2 uscite verso esposizioni non deteriorate oggetto di concessioni	710	X
C.3 uscite verso esposizioni oggetto di concessioni deteriorate	X	4.950
C.4 write-off	195	-
C.5 incassi	2.710	5.573
C.6 realizzi per cessioni	821	-
C.7 perdite da cessione	8	-
C.8 altre variazioni in diminuzione	1.771	216
<b>D. ESPOSIZIONE LORDA FINALE</b>	<b>21.373</b>	<b>22.293</b>
- di cui: esposizioni cedute non cancellate	-	-

### A.1.10 Esposizioni creditizie per cassa deteriorate verso banche: dinamica delle rettifiche di valore complessive

La Banca non ha avuto in essere esposizioni deteriorate della specie nel corso dell'esercizio.

### A.1.11 Esposizioni creditizie per cassa deteriorate verso clientela: dinamica delle rettifiche di valore complessive

Causali/Categorie	Sofferenze		Inadempienze probabili		Esposizioni scadute deteriorate	
	Totale	di cui: esposizioni oggetto di concessioni	Totale	di cui: esposizioni oggetto di concessioni	Totale	di cui: esposizioni oggetto di concessioni
<b>A. RETTIFICHE COMPLESSIVE INIZIALI</b>	<b>16.213</b>	<b>3.621</b>	<b>17.864</b>	<b>6.924</b>	<b>228</b>	<b>-</b>
- di cui: esposizioni cedute non cancellate	-	-	-	-	-	-
<b>B. VARIAZIONI IN AUMENTO</b>	<b>10.608</b>	<b>193</b>	<b>16.462</b>	<b>7.482</b>	<b>235</b>	<b>5</b>
B.1 rettifiche di valore da attività finanziarie impaired acquisite o originate	-	X	-	X	-	X
B.2 altre rettifiche di valore	8.893	148	14.956	6.475	204	5
B.3 perdite da cessione	4	-	508	412	5	-
B.4 trasferimenti da altre categorie di esposizioni deteriorate	1.552	41	1	-	-	-
B.5 modifiche contrattuali senza cancellazioni	-	-	-	-	-	-
B.6 altre variazioni in aumento	159	4	998	595	26	-
<b>C. VARIAZIONI IN DIMINUZIONE</b>	<b>13.204</b>	<b>1.153</b>	<b>13.843</b>	<b>3.632</b>	<b>236</b>	<b>-</b>
C.1 riprese di valore da valutazione	144	19	1.025	519	-	-
C.2 riprese di valore da incasso	4.665	805	2.383	562	25	-
C.3 utili da cessione	1.624	42	2.353	159	-	-
C.4 write-off	1.442	171	157	23	2	-
C.5 trasferimenti ad altre categorie di esposizioni deteriorate	-	-	1.479	41	74	-
C.6 modifiche contrattuali senza cancellazioni	-	-	-	-	-	-
C.7 altre variazioni in diminuzione	5.329	114	6.447	2.329	134	-
<b>D. RETTIFICHE COMPLESSIVE FINALI</b>	<b>13.618</b>	<b>2.661</b>	<b>20.483</b>	<b>10.774</b>	<b>227</b>	<b>5</b>
- di cui: esposizioni cedute non cancellate	-	-	-	-	-	-

Nelle "Altre variazioni in diminuzione" sono incluse inoltre le variazioni delle rettifiche riferite alle operazioni di cessione di NPL effettuate nel corso dell'esercizio.

## A.2 Classificazione attività finanziarie, degli impegni a erogare fondi e delle garanzie finanziarie rilasciate in base ai rating esterni e interni

### A.2.1 Distribuzione delle attività finanziarie, degli impegni a erogare fondi e delle garanzie finanziarie rilasciate: per classi di rating esterni (valori lordi)

Esposizioni	Classi di rating esterni						Senza rating	Totale
	classe 1	classe 2	classe 3	classe 4	classe 5	classe 6		
<b>A. ATTIVITÀ FINANZIARIE VAUTATE AL COSTO AMMORTIZZATO</b>	<b>121.702</b>	<b>20.105</b>	<b>541.810</b>	<b>116.953</b>	<b>46.195</b>	<b>1.240</b>	<b>1.484.358</b>	<b>2.332.363</b>
- Primo stadio	121.702	20.105	541.810	109.548	36.557	-	1.333.687	2.163.410
- Secondo stadio	-	-	-	7.405	5.348	-	104.485	117.239
- Terzo stadio	-	-	-	-	4.289	1.240	46.185	51.715
- Impaired acquisiti/e o originati/e	-	-	-	-	-	-	-	-
<b>B. ATTIVITÀ FINANZIARIE VALUTATE AL FAIR VALUE CON IMPATTO SULLA REDDITIVITÀ COMPLESSIVA</b>	<b>57.594</b>	<b>23.587</b>	<b>188.539</b>	-	-	-	-	<b>269.719</b>
- Primo stadio	57.594	23.587	188.539	-	-	-	-	269.719
- Secondo stadio	-	-	-	-	-	-	-	-
- Terzo stadio	-	-	-	-	-	-	-	-
- Impaired acquisiti/e o originati/e	-	-	-	-	-	-	-	-
<b>C. ATTIVITÀ FINANZIARIE IN CORSO DI DISMISSIONE</b>	-	-	-	-	-	-	-	-
- Primo stadio	-	-	-	-	-	-	-	-
- Secondo stadio	-	-	-	-	-	-	-	-
- Terzo stadio	-	-	-	-	-	-	-	-
- Impaired acquisiti/e o originati/e	-	-	-	-	-	-	-	-
<b>Totale (A+B+C)</b>	<b>179.296</b>	<b>43.692</b>	<b>730.348</b>	<b>116.953</b>	<b>46.195</b>	<b>1.240</b>	<b>1.484.358</b>	<b>2.602.082</b>
<b>D. IMPEGNI A EROGARE FONDI E GARANZIE FINANZIARIE RILASCIATE</b>	<b>22.454</b>	<b>4.500</b>	<b>72.422</b>	<b>70.944</b>	<b>16.921</b>	-	<b>497.138</b>	<b>684.379</b>
- Primo stadio	22.454	4.500	72.422	65.881	14.823	-	472.079	652.158
- Secondo stadio	-	-	-	5.063	2.098	-	23.797	30.958
- Terzo stadio	-	-	-	-	-	-	1.263	1.263
- Impaired acquisiti/e o originati/e	-	-	-	-	-	-	-	-
<b>Totale (D)</b>	<b>22.454</b>	<b>4.500</b>	<b>72.422</b>	<b>70.944</b>	<b>16.921</b>	-	<b>497.138</b>	<b>684.379</b>
<b>Totale (A+B+C+D)</b>	<b>201.749</b>	<b>48.192</b>	<b>802.770</b>	<b>187.897</b>	<b>63.116</b>	<b>1.240</b>	<b>1.981.496</b>	<b>3.286.461</b>

L'ammontare delle esposizioni con "rating esterni" è concentrato nel portafoglio di proprietà e nelle esposizioni verso banche in considerazione del fatto che la Banca svolge prevalentemente attività creditizia nei confronti di micro e piccole imprese unrated.

La Banca adotta sui portafogli oggetto della segnalazione le valutazioni dell'agenzia di rating Moody's e Crif, quest'ultima con riferimento alle esposizioni verso le imprese.

Moody's	Classe 1	Classe 2	Classe 3	Classe 4	Classe 5	Classe 6
Scala globale di rating a lungo termine	Aaa, Aa	A	Baa	Ba	B	Caa, Ca, C
Scala globale di rating a breve termine	P-1	P-2	P-3	NP		

Crif	Classe 1	Classe 2	Classe 3	Classe 4	Classe 5	Classe 6
Scala di rating a lungo termine – Corporate	AAA, AA	A	BBB	BB	B	CCC, CC, C, DIS, D
Scala di rating a lungo termine – SME	SME 1, SME 2		SME3	SME 4	SME 5, SME 6	SME 7, SME 8

## A.2.2 Distribuzione delle attività finanziarie, degli impegni a erogare fondi e delle garanzie finanziarie rilasciate: per classi di rating interni (valori lordi)

Alla data di riferimento del bilancio, la Banca non utilizza i rating interni nel calcolo dei requisiti patrimoniali.

## A.3 Esposizioni creditizie per cassa e fuori bilancio verso banche garantite

### A.3.1 Esposizioni creditizie per cassa e fuori bilancio verso banche garantite

Alla data di riferimento del bilancio, la Banca non ha in essere esposizioni verso banche garantite.

### A.3.2 Esposizioni creditizie per cassa e fuori bilancio verso clientela garantite

	Esposizione lorda	Esposizione netta	Garanzie reali (1)				Garanzie personali (2)	
			Immobili - ipoteche	Immobili - Finanziamenti per leasing	Titoli	Altre garanzie reali	Derivati su crediti	
							CLN	Altri derivati Controparti centrali
<b>1. Esposizioni creditizie per cassa garantite:</b>	<b>1.342.196</b>	<b>1.302.891</b>	<b>1.015.660</b>	-	<b>3.365</b>	<b>8.082</b>	-	-
1.1. totalmente garantite	1.178.528	1.144.439	1.000.788	-	2.552	6.743	-	-
- di cui deteriorate	34.739	10.292	9.674	-	11	-	-	-
1.2. parzialmente garantite	163.668	158.452	14.871	-	813	1.339	-	-
- di cui deteriorate	5.808	2.493	42	-	-	-	-	-
<b>2. Esposizioni creditizie "fuori bilancio" garantite:</b>	<b>175.833</b>	<b>174.068</b>	<b>4.897</b>	-	<b>2.016</b>	<b>9.035</b>	-	-
1.1. totalmente garantite	136.197	134.826	4.897	-	1.616	5.027	-	-
- di cui deteriorate	845	188	-	-	-	-	-	-
1.2. parzialmente garantite	39.635	39.242	-	-	400	4.008	-	-
- di cui deteriorate	262	213	-	-	-	-	-	-

	Garanzie personali (2)							Totale (1)+(2)
	Derivati su crediti			Crediti di firma				
	Altri derivati			Amministrazioni pubbliche	Banche	Altre società finanziarie	Altri soggetti	
	Banche	Altre società finanziarie	Altri soggetti					
<b>1. Esposizioni creditizie per cassa garantite:</b>	-	-	-	<b>119.786</b>	-	<b>4.858</b>	<b>108.976</b>	<b>1.260.728</b>
1.1. totalmente garantite	-	-	-	23.254	-	3.269	107.463	1.144.069
- di cui deteriorate	-	-	-	279	-	4	325	10.292
1.2. parzialmente garantite	-	-	-	96.532	-	1.590	1.513	116.658
- di cui deteriorate	-	-	-	2.160	-	51	-	2.252
<b>2. Esposizioni creditizie "fuori bilancio" garantite:</b>	-	-	-	<b>11.459</b>	-	<b>732</b>	<b>120.785</b>	<b>148.924</b>
2.1. totalmente garantite	-	-	-	3.579	-	344	119.367	134.829
- di cui deteriorate	-	-	-	23	-	-	165	188
2.2. parzialmente garantite	-	-	-	7.880	-	388	1.418	14.095
- di cui deteriorate	-	-	-	43	-	-	-	43

#### A.4 Attività finanziarie e non finanziarie ottenute tramite l'escussione di garanzie ricevute

	Esposizione creditizia cancellata	Valore lordo	Rettifiche di valore complessive	Valore di bilancio	
					di cui ottenute nel corso dell'esercizio
<b>A. ATTIVITÀ MATERIALI</b>	<b>488</b>	<b>685</b>	<b>98</b>	<b>587</b>	<b>-</b>
A.1. Ad uso funzionale	488	685	98	587	-
A.2. A scopo di investimento	-	-	-	-	-
A.3. Rimanenze	-	-	-	-	-
<b>B. TITOLI DI CAPITALE E TITOLI DI DEBITO</b>	<b>-</b>	<b>-</b>	<b>-</b>	<b>-</b>	<b>-</b>
<b>C. ALTRE ATTIVITÀ</b>	<b>-</b>	<b>-</b>	<b>-</b>	<b>-</b>	<b>-</b>
<b>D. ATTIVITÀ NON CORRENTI E GRUPPI DI ATTIVITÀ IN VIA DI DISMISSIONE</b>	<b>-</b>	<b>-</b>	<b>-</b>	<b>-</b>	<b>-</b>
D.1. Attività materiali	-	-	-	-	-
D.2. Altre attività	-	-	-	-	-
<b>Totale 31/12/2025</b>	<b>488</b>	<b>685</b>	<b>98</b>	<b>587</b>	<b>-</b>
<b>Totale 31/12/2024</b>	<b>488</b>	<b>685</b>	<b>81</b>	<b>603</b>	<b>-</b>

Alla data di riferimento di bilancio, le attività acquisite sono pari a 587 mila Euro e sono relative ad un immobile adibito a Filiale.

La Banca alla data di riferimento del bilancio non presenta garanzie su attività non prontamente convertibili in denaro (cfr. IFRS 7 par. 38 lettera b)).

## B. DISTRIBUZIONE E CONCENTRAZIONE DELLE ESPOSIZIONI CREDITIZIE

### B.1 Distribuzione settoriale delle esposizioni creditizie per cassa e fuori bilancio verso clientela

Esposizioni/Controparti	Amministrazioni pubbliche		Società finanziarie		Società finanziarie (di cui: imprese di assicurazione)	
	Esposizione netta	Rettifiche valore complessive	Esposizione netta	Rettifiche valore complessive	Esposizione netta	Rettifiche valore complessive
<b>A. ESPOSIZIONI CREDITIZIE PER CASSA</b>						
A.1 Sofferenze	-	-	-	-	-	-
- di cui: esposizioni oggetto di concessioni	-	-	-	-	-	-
A.2 Inadempienze probabili	-	-	4.293	3.664	-	-
- di cui: esposizioni oggetto di concessioni	-	-	-	-	-	-
A.3 Esposizioni scadute deteriorate	-	-	-	-	-	-
- di cui: esposizioni oggetto di concessioni	-	-	-	-	-	-
A.4 Esposizioni non deteriorate	789.271	81	26.455	114	-	-
- di cui: esposizioni oggetto di concessioni	289	5	-	-	-	-
<b>Totale (A)</b>	<b>789.271</b>	<b>81</b>	<b>30.748</b>	<b>3.778</b>	<b>-</b>	<b>-</b>
<b>B. ESPOSIZIONI CREDITIZIE FUORI BILANCIO</b>						
B.1 Esposizioni deteriorate	-	-	-	-	-	-
B.2 Esposizioni non deteriorate	3.385	34	5.624	81	-	-
<b>Totale (B)</b>	<b>3.385</b>	<b>34</b>	<b>5.624</b>	<b>81</b>	<b>-</b>	<b>-</b>
<b>Totale (A+B) 31/12/2025</b>	<b>792.656</b>	<b>115</b>	<b>36.372</b>	<b>3.858</b>	<b>-</b>	<b>-</b>
<b>Totale (A+B) 31/12/2024</b>	<b>693.487</b>	<b>139</b>	<b>34.001</b>	<b>4.140</b>	<b>-</b>	<b>-</b>

Esposizioni/Controparti	Società non finanziarie		Famiglie	
	Esposizione netta	Rettifiche valore complessive	Esposizione netta	Rettifiche valore complessive
<b>A. ESPOSIZIONI CREDITIZIE PER CASSA</b>				
A.1 Sofferenze	1.057	9.436	831	4.181
- di cui esposizioni oggetto di concessioni	16	1.566	249	1.095
A.2 Inadempienze probabili	8.065	11.503	2.942	5.316
- di cui esposizioni oggetto di concessioni	6.804	9.057	862	1.717
A.3 Esposizioni scadute deteriorate	29	59	170	168
- di cui esposizioni oggetto di concessioni	-	-	1	5
A.4 Esposizioni non deteriorate	753.492	11.461	815.244	3.906
- di cui esposizioni oggetto di concessioni	8.002	645	12.877	475
<b>Totale (A)</b>	<b>762.643</b>	<b>32.460</b>	<b>819.186</b>	<b>13.571</b>
<b>B. ESPOSIZIONI CREDITIZIE FUORI BILANCIO</b>				
B.1 Esposizioni deteriorate	448	766	32	16
B.2 Esposizioni non deteriorate	626.111	2.444	45.276	163
<b>Totale (B)</b>	<b>626.559</b>	<b>3.210</b>	<b>45.308</b>	<b>180</b>
<b>Totale (A+B) 31/12/2025</b>	<b>1.389.202</b>	<b>35.670</b>	<b>864.494</b>	<b>13.751</b>
<b>Totale (A+B) 31/12/2024</b>	<b>1.419.878</b>	<b>37.638</b>	<b>875.094</b>	<b>13.395</b>

## B.2 Distribuzione territoriale delle esposizioni creditizie per cassa e fuori bilancio verso clientela

Esposizioni / Aree geografiche	Italia Nord Ovest		Italia Nord Est		Italia Centro		Italia Sud e Isole	
	Esposizione netta	Rettifiche valore complessive	Esposizione netta	Rettifiche valore complessive	Esposizione netta	Rettifiche valore complessive	Esposizione netta	Rettifiche valore complessive
<b>A. Esposizioni creditizie per cassa</b>								
A.1 Sofferenze	1.876	13.453	-	14	12	142	-	9
A.2 Inadempienze probabili	9.506	16.030	5.607	2.407	187	2.043	-	-
A.3 Esposizioni scadute deteriorate	199	227	-	-	-	-	-	-
A.4 Esposizioni non deteriorate	1.549.288	15.201	36.368	209	645.253	81	2.564	34
<b>Totale (A)</b>	<b>1.560.869</b>	<b>44.912</b>	<b>41.975</b>	<b>2.630</b>	<b>645.452</b>	<b>2.266</b>	<b>2.564</b>	<b>43</b>
<b>B. Esposizioni creditizie fuori bilancio</b>								
B.1 Esposizioni deteriorate	480	782	-	-	-	-	-	-
B.2 Esposizioni non deteriorate	664.312	2.607	14.354	31	985	82	658	2
<b>Totale (B)</b>	<b>664.792</b>	<b>3.389</b>	<b>14.354</b>	<b>31</b>	<b>985</b>	<b>82</b>	<b>658</b>	<b>2</b>
<b>Totale (A+B) 31/12/2025</b>	<b>2.225.662</b>	<b>48.301</b>	<b>56.329</b>	<b>2.661</b>	<b>646.437</b>	<b>2.348</b>	<b>3.222</b>	<b>45</b>
<b>Totale (A+B) 31/12/2024</b>	<b>2.265.523</b>	<b>50.574</b>	<b>52.260</b>	<b>942</b>	<b>555.468</b>	<b>3.654</b>	<b>3.078</b>	<b>110</b>

### B.3 Distribuzione territoriale delle esposizioni creditizie per cassa e fuori bilancio verso banche

Esposizioni/Aree geografiche	Italia Nord Ovest		Italia Nord Est		Italia Centro		Italia Sud e Isole	
	Esposizioni netta	Rettifiche valore complessive	Esposizioni netta	Rettifiche valore complessive	Esposizioni netta	Rettifiche valore complessive	Esposizioni netta	Rettifiche valore complessive
<b>A. Esposizioni creditizie per cassa</b>	-	-	-	-	-	-	-	-
A.1 Sofferenze	-	-	-	-	-	-	-	-
A.2 Inadempienze probabili	-	-	-	-	-	-	-	-
A.3 Esposizioni scadute deteriorate	-	-	-	-	-	-	-	-
A.4 Esposizioni non deteriorate	-	-	245.674	31	1.026	-	-	-
<b>Totale (A)</b>	-	-	<b>247.341</b>	<b>31</b>	<b>906</b>	-	-	-
<b>B. Esposizioni creditizie fuori bilancio</b>								
B.1 Esposizioni deteriorate	-	-	-	-	-	-	-	-
B.2 Esposizioni non deteriorate	-	-	6.969	-	8.977	-	-	-
<b>Totale (B)</b>	-	-	<b>6.969</b>	-	<b>8.977</b>	-	-	-
<b>Totale (A+B) 31/12/2025</b>	-	-	<b>252.643</b>	<b>31</b>	<b>10.003</b>	-	-	-
<b>Totale (A+B) 31/12/2024</b>	-	-	<b>254.187</b>	<b>31</b>	<b>10.362</b>	-	-	-

### B.4 Grandi esposizioni

Voci di Bilancio	31/12/2025	31/12/2024
<b>a) Ammontare grandi esposizioni</b>		
a1) ammontare valore di bilancio	1.282.301	1.250.586
a2) ammontare valore ponderato	12.574	16.540
<b>b) Numero posizioni grandi esposizioni</b>	<b>6</b>	<b>5</b>

Il numero delle grandi esposizioni esposto in tabella è stato determinato facendo riferimento per il 31 dicembre 2025 alle "esposizioni" non ponderate che superano il 10% del TIER 1 Capital, dove per "esposizioni" si intende la somma delle attività di rischio per cassa e delle operazioni fuori bilancio nei confronti di clienti e banche e/o di gruppo di clienti connessi, senza l'applicazione dei fattori di ponderazione.

Principalmente sono riconducibili ad esposizioni verso lo Stato italiano (titoli di debito ed imposte), Stati Ue (titoli di debito), Istituzioni Sovranazionali (Titoli di Debito) e verso la Capogruppo.

## C. OPERAZIONI DI CARTOLARIZZAZIONE

Non formano oggetto di rilevazione le operazioni di cartolarizzazione nelle quali siano *originator* banche del medesimo consolidato prudenziale e il complesso delle passività emesse (ad esempio, titoli ABS, finanziamenti nella fase di *warehousing*) dalle società veicolo sia sottoscritto all'atto dell'emissione da una o più società del medesimo consolidato prudenziale.

### Informazioni di natura qualitativa

#### Operazioni di cartolarizzazione "proprie"

La cartolarizzazione dei crediti permette l'approvvigionamento di rilevanti masse finanziarie in alternativa all'indebitamento diretto, con possibilità di riduzione delle attività di rischio ai fini dei coefficienti di solvibilità, senza estromettere l'*originator* dalla gestione del rapporto con il cliente.

L'operazione, pertanto, si connota come il ricorso ad uno strumento di raccolta sui mercati internazionali per finanziare gli impieghi della Banca e si inquadra nell'ambito delle aspettative di sostegno allo sviluppo dell'economia del territorio, coerentemente con le linee strategiche aziendali.

Nel corso dell'esercizio 2025 non sono state effettuate operazioni di cartolarizzazione proprie.

Di seguito si riportano le informazioni relative alle operazioni di cartolarizzazioni proprie in essere alla data di riferimento del bilancio:

#### CARTOLARIZZAZIONE "BUONCONSIGLIO 1/MARMAROLE"

Nel corso del 2017 la Banca ha partecipato assieme ad altre 10 banche di credito cooperativo ad un'operazione di cartolarizzazione di crediti ai sensi della L. 130/199, realizzata con l'assistenza di Cassa Centrale Banca, avente per oggetto 11 portafogli di crediti *non performing* (sofferenze) derivanti da contratti di mutui ipotecari, contratti di finanziamento ipotecari e chirografari stipulati dalle Banche Cedenti con la propria clientela per valore complessivo lordo contabile di Euro 568 mln di cui quelli della Banca ammontano ad Euro 103 mln.

L'operazione è stata effettuata principalmente con l'obiettivo di migliorare la qualità degli attivi essendo prevista la cancellazione degli asset *non performing* dai bilanci degli Originators.

I Portafogli sono stati acquistati da una società veicolo appositamente costituita ai sensi della Legge 130, denominata Marmarole SPV S.r.l.

La SPV ha finanziato l'acquisto dei Crediti attraverso l'emissione di due classi di titoli:

103,9 mln di Titoli Senior e 48,85 mln di Titoli Junior. I Titoli non sono stati dotati di rating.

Il 28 febbraio 2018 i Titoli Senior e Junior sono stati sottoscritti dalle Banche Cedenti pro quota in ragione del prezzo ricevuto da ciascuna e la restante porzione di Titoli Junior è stata sottoscritta da un investitore professionale terzo; i titoli sottoscritti dalla Banca ammontano a 22,10 mln di Euro di Titoli Senior e a 474 mila Euro di Titoli Junior.

La Banca non ha sottoscritto un contratto di servicing con la società veicolo e non ha mantenuto un controllo effettivo o indiretto sulle esposizioni trasferite.

Ai fini del calcolo del relativo requisito patrimoniale la Banca utilizza il metodo standardizzato (cfr. Regolamento (UE) n. 575/2013, Parte Tre, Titolo II, Capo 5, Sezione 3, Sottosezione 3).

Con riferimento a quanto previsto alla sezione IV – Capitolo 6 – Parte Seconda - della Circolare n. 285/2013 della Banca d'Italia, la banca assume posizioni verso ciascuna cartolarizzazione a condizione che il cedente o il promotore abbia esplicitamente reso noto di mantenere nell'operazione, su base continuativa, a livello individuale – o nel caso di gruppo bancario, a livello consolidato - **un interesse economico netto** in misura pari almeno al 5%, secondo le modalità definite nelle disposizioni prudenziali.

Nel corso del 2024 la Banca, a seguito dell'aggiornamento del Business Plan, ha svalutato del 9,3% la tranche Senior con allocazione nello stage 2 e azzerato il valore del tranche Junior in proprio possesso.

Nel corso del 2025 è pervenuto, da parte del Servicer della cartolarizzazione, l'aggiornamento del Business Plan dell'operazione che evidenzia, infatti, un ulteriore abbattimento dei flussi lordi di recupero prospettici previsti dal precedente piano di fine 2024, con inevitabili riflessi negativi, pertanto, sulla rimborsabilità della tranche Senior già oggetto di variazione di stage allocation a stage 2 e di svalutazione a 12.2024 (9,3%).

Nello specifico, le valutazioni quantitative effettuate a tale riguardo dalla Direzione Risk Management della Capogruppo a fronte del citato aggiornamento hanno evidenziato la necessità di adeguare i livelli di copertura del titolo Senior al 28,3% (già comprensiva di attualizzazione), e conseguente passaggio a stage 3 della stessa con svalutazione per circa 1.000 mila Euro.

## CARTOLARIZZAZIONE “BUONCONSIGLIO 2”

Nel corso del 2019 la Banca ha partecipato ad un'operazione di cartolarizzazione di crediti “multioriginator” ai sensi della L.130/199, avente per oggetto crediti non performing (sofferenze) derivanti da contratti stipulati con clienti residenti in Italia (cd. “Buonconsiglio 2”).

Più in dettaglio, l'operazione ha visto la cessione pro-soluto di portafogli di crediti in sofferenza (secured e/o unsecured) erogati dalla Banca e da altre banche (in massima parte appartenenti al Gruppo CCB) a clienti, per un valore contabile lordo di Euro 649.466.830.

Il soggetto organizzatore (cd. “Arranger”) è stato Banca IMI mentre Centrale Credit Solutions S.r.l. (società del Gruppo CCB) ha assunto il ruolo di “Coordinator”. Inoltre, l'operazione ha comportato la creazione di una società veicolo appositamente costituita ai sensi della L.130/99, denominata Nepal S.r.l., nella quale la Banca non detiene interessenze, né suoi dipendenti rivestono ruoli societari. Il Servicer dell'operazione è Guber Banca S.p.A..

Con la finalità di migliorare la struttura finanziaria dell'operazione è stata altresì prevista la creazione di una REOCO, costituita in forma di società a responsabilità limitata, funzionale a massimizzare il valore degli immobili posti a garanzia del recupero delle esposizioni.

L'operazione è stata effettuata principalmente con l'obiettivo di migliorare la qualità degli attivi essendo prevista la cancellazione degli asset non performing dai bilanci degli Originators. A seguito di specifica analisi tecnica è infatti emerso che l'operazione descritta soddisfa i criteri per l'eliminazione contabile degli asset dal bilancio della Banca secondo quanto disposto dall'IFRS 9.

L'operazione si è concretizzata per mezzo di più contratti tra loro collegati il cui schema è di seguito rappresentato:

- cessione pro-soluto, da parte delle banche “Originators”, di un portafoglio di crediti in sofferenza individuati in “blocco”;
- acquisizione dei crediti da parte del cessionario/emittente – la società veicolo Nepal S.r.l. - ed emissione da parte di quest'ultimo di titoli (ABS – Asset Based Securities) caratterizzati da un diverso grado di rimborsabilità al fine di reperire mezzi finanziari;
- sottoscrizione integrale dei titoli Senior da parte delle banche “Originators”;
- sottoscrizione dei titoli di Classe B – Junior da parte di terzi investitori istituzionali (95%) e, in parte residuale (5%), da parte dei singoli “Originators”.

Come indicato, la società veicolo ha finanziato l'acquisto di crediti mediante emissione di titoli obbligazionari suddivisi in classi. I titoli non sono dotati di rating. Le caratteristiche delle due tipologie di titoli emessi sono le seguenti:

Titoli di classe A (titoli Senior): Obbligazioni a tasso variabile Euribor 3 mesi, maggiorato di uno spread pari al 2,35% annuo, per un valore complessivo di 126,6 milioni di Euro e scadenza Gennaio 2037.

Titoli di classe B (titoli Junior): Obbligazioni a tasso fisso 8% annuo e ritorno variabile (residuo dopo aver pagato i senior items) per un valore complessivo di 54,525 milioni di Euro e scadenza Gennaio 2037.

Il 12 dicembre 2019 i predetti titoli Senior e Junior sono stati sottoscritti pro quota dalle banche “Originators” in ragione del prezzo ricevuto da ciascuna e la restante porzione di titoli Junior è stata sottoscritta da un investitore istituzionale terzo.

I titoli sottoscritti dalla Banca ammontano a 5.404 mila Euro per i Senior e a 116 mila Euro per i Junior.

Alle diverse tipologie di titoli è stato attribuito un diverso grado di subordinazione nella definizione delle priorità nei pagamenti, sia per il capitale che per gli interessi.

Il rimborso dei titoli è previsto con la modalità *pass through*. Ad ogni data di pagamento le quote capitale di rimborso

degli attivi vengono prioritariamente destinate al rimborso dei titoli Senior. La seconda tranche di titoli (Junior) è subordinata nel rimborso alla precedente. Questa tipologia di titoli non ha una cedola predeterminata ed è remunerata solo in presenza di fondi residuali, dopo aver rimborsato i titoli Senior e coperto tutte le spese di periodo (Senior costs, Interessi Classe A, Interessi Classe B, etc.).

Con il pagamento del capitale del 15.10.2023 i titoli Senior sono stati rimborsati totalmente ed il titoli estinto.

Il rimborso del capitale dei titoli di classe B è quindi ultimo nella gerarchia dei pagamenti, sia in caso di rimborso anticipato che in caso di estinzione naturale dei titoli.

## CARTOLARIZZAZIONE “BUONCONSIGLIO 3”

Nel corso del 2020 la Banca ha partecipato ad un'operazione di cartolarizzazione di crediti “*multioriginator*” ai sensi della L.130/199, avente per oggetto crediti non *performing* (sofferenze) derivanti da contratti stipulati con clienti residenti in Italia (cd. “Buonconsiglio 3”). La transazione prevede l'acquisizione della GACS ovvero la garanzia dello Stato sulla cessione delle sofferenze.

Più in dettaglio, l'operazione ha visto la cessione pro-soluto di portafogli di crediti in sofferenza (*secured e/o unsecured*) erogati dalla Banca e da altri 37 Istituti Finanziari (31 appartenenti al Gruppo Cassa Centrale) a clienti, per un Gross Book Value complessivo di 679.050.960 Euro.

Gli *arrangers* dell'operazione sono stati: Banca IMI e Centrale Credit Solutions S.r.l. (società del Gruppo Cassa Centrale), quest'ultima ha rivestito anche il ruolo di advisor per le banche del Gruppo Cassa Centrale. L'operazione ha comportato la creazione di una società veicolo appositamente costituita ai sensi dalla L.130/99, denominata Buonconsiglio 3, nella quale la Banca non detiene interessenze, né suoi dipendenti rivestono ruoli societari. Il Master Servicer del veicolo di cartolarizzazione è Zenith Service S.p.A., mentre Guber Banca S.p.A. ricopre il ruolo di Special Servicer.

L'operazione è stata effettuata principalmente con l'obiettivo di migliorare la qualità degli attivi essendo prevista la cancellazione degli *asset non performing* dai bilanci degli *Originators*. A seguito di specifica analisi tecnica è infatti emerso che l'operazione descritta soddisfa i criteri per l'eliminazione contabile degli *asset* dal bilancio della Banca secondo quanto disposto dall'IFRS 9.

L'operazione si è concretizzata per mezzo di più contratti tra loro collegati il cui schema è di seguito rappresentato:

- cessione pro-soluto, da parte delle banche “*Originators*”, di un portafoglio di crediti in sofferenza individuati in “blocco”;
- acquisizione dei crediti da parte del cessionario/emittente – la società veicolo Buonconsiglio 3 S.r.l. - ed emissione da parte di quest'ultimo di titoli (ABS – *Asset Based Securities*) caratterizzate da un diverso grado di rimborsabilità al fine di reperire mezzi finanziari;
- sottoscrizione integrale dei titoli Senior da parte delle banche “*Originators*”;
- sottoscrizione dei titoli Mezzanine e Junior da parte delle Banche e successiva vendita del 95% dei titoli ad un terzo investitore istituzionale (CRC). La parte residuale (5%) resta nel portafoglio dei singoli “*Originators*” al fine dell'assolvimento della “*Retention Rule*”.

La banca originator, al fine della costituzione delle riserve iniziali necessarie all'avvio dell'attività del veicolo di cartolarizzazione (Buonconsiglio 3 S.r.l.) ha deliberato una linea di credito (Mutuo a Ricorso Limitato) pari a 291 mila Euro, il cui rientro è previsto con una seniority appena superiore a quella dei titoli di classe A (Senior).

Come indicato, la società veicolo ha finanziato l'acquisto di crediti mediante emissione di titoli obbligazionari suddivisi in classi. I titoli senior sono dotati di rating (BBB) assegnato da tre Agenzie (Moody's, DBRS e Scope). Le caratteristiche delle tre tipologie di titoli emessi sono le seguenti:

Titoli di classe A (titoli Senior): Obbligazioni a tasso variabile Euribor 6 mesi, maggiorato di uno spread pari allo 0,50% annuo, per un valore complessivo di 154 milioni di Euro e scadenza Gennaio 2041.

Titoli di classe B (titoli Mezzanine): Obbligazioni a tasso variabile Euribor 6 mesi, maggiorato di uno spread pari al 9,50% annuo, per un valore complessivo di 21 milioni di Euro e scadenza Gennaio 2041.

**Titoli di classe J (titoli Junior):** Obbligazioni a tasso variabile Euribor 6 mesi, maggiorato di uno spread pari al 15,00% annuo più un rendimento variabile (residuo dopo aver pagato i *senior items*) per un valore complessivo di 4,541 milioni di Euro e scadenza Gennaio 2041.

Il 14 dicembre 2020 i predetti titoli Senior, Mezzanine e Junior sono stati sottoscritti pro quota dalle banche "Originators" in ragione del prezzo ricevuto da ciascuna e in data 16 dicembre 2020 (data regolamento contabile 18 dicembre 2020) il 95% dei titoli Mezzanine e Junior è stato venduto a Christofferson Robb & C., investitore istituzionale terzo.

I titoli sottoscritti dalla Banca ammontano a 7.353 mila Euro per i Senior, a 51 mila Euro per i Mezzanine e a 11 mila Euro per i Junior.

Alle diverse tipologie di titoli è stato attribuito un diverso grado di subordinazione nella definizione delle priorità nei pagamenti, sia per il capitale che per gli interessi.

Il rimborso dei titoli è previsto con la modalità *pass through*. Ad ogni data di pagamento le quote capitale di rimborso degli attivi vengono prioritariamente destinate al rimborso dei titoli Senior. La seconda tranche di titoli (Mezzanine) è subordinata nel rimborso alla precedente e la terza tranche di titoli (junior) è subordinata nel rimborso alle prime due.

Il rimborso del capitale dei titoli di classe J è quindi ultimo nella gerarchia dei pagamenti, sia in caso di rimborso anticipato che in caso di estinzione naturale dei titoli.

## CARTOLARIZZAZIONE "BUONCONSIGLIO 4"

Nel corso del 2021 la Banca ha partecipato ad un'operazione di cartolarizzazione di crediti "multioriginator" ai sensi della L.130/199, avente per oggetto crediti non *performing* (sofferenze) derivanti da contratti stipulati con clienti residenti in Italia (cd. "Buonconsiglio 4"). La transazione prevede l'acquisizione della GACS ovvero la garanzia dello Stato sulla cessione delle sofferenze.

Più in dettaglio, l'operazione ha visto la cessione pro-soluto di portafogli di crediti in sofferenza (*secured e/o unsecured*) erogati dalla Banca e da altri 37 Istituti Finanziari (28 appartenenti al Gruppo Cassa Centrale) a clienti, per un Gross Book Value complessivo di Euro 578.719.097.

Gli *arrangers* dell'operazione sono stati: Intesa San Paolo e Centrale Credit Solutions S.r.l. (società del Gruppo Cassa Centrale), quest'ultima ha rivestito anche il ruolo di advisor per le banche del Gruppo Cassa Centrale. L'operazione ha comportato la creazione di una società veicolo appositamente costituita ai sensi dalla L.130/99, denominata Buonconsiglio 4, nella quale la Banca non detiene interessenze, né suoi dipendenti rivestono ruoli societari. Il Master Servicer del veicolo di cartolarizzazione è Prelios Credit Servicing S.p.A., mentre Prelios Credit Solutions S.p.A. ricopre il ruolo di Special Servicer.

L'operazione è stata effettuata principalmente con l'obiettivo di migliorare la qualità degli attivi essendo prevista la cancellazione degli *asset non performing* dai bilanci degli *Originators*. A seguito di specifica analisi tecnica è infatti emerso che l'operazione descritta soddisfa i criteri per l'eliminazione contabile degli *asset* dal bilancio della Banca secondo quanto disposto dall'IFRS 9.

L'operazione si è concretizzata per mezzo di più contratti tra loro collegati il cui schema è di seguito rappresentato:

- cessione pro-soluto, da parte delle banche "Originators", di un portafoglio di crediti in sofferenza individuati in "blocco";
- acquisizione dei crediti da parte del cessionario/emittente – la società veicolo Buonconsiglio 4 S.r.l. - ed emissione da parte di quest'ultimo di titoli (ABS – *Asset Based Securities*) caratterizzate da un diverso grado di rimborsabilità al fine di reperire mezzi finanziari;
- sottoscrizione integrale dei titoli Senior da parte delle banche "Originators";
- sottoscrizione dei titoli Mezzanine e Junior da parte delle Banche e successiva vendita del 95% dei titoli ad un terzo investitore istituzionale (*Buckthorn Financing DAC* il cui *Asset Manager* è *Investment Management L.P.*). La parte residuale (5%) resta nel portafoglio dei singoli "Originators" al fine dell'assolvimento della "Retention Rule".

Le banche *originator*, al fine della costituzione delle riserve iniziali necessarie all'avvio dell'attività del veicolo di carto-

larizzazione (Buonconsiglio 4 S.r.l.) hanno deliberato una linea di credito (Finanziamento a Ricorso Limitato) pari a 133 mila Euro, il cui rientro è previsto con una seniority appena superiore a quella dei titoli di classe A (Senior).

Come indicato, la società veicolo ha finanziato l'acquisto di crediti mediante emissione di titoli obbligazionari suddivisi in classi. I titoli senior sono dotati di rating (BBB) assegnato da tre Agenzie (ARC, DBRS e Scope). Le caratteristiche delle tre tipologie di titoli emessi sono le seguenti:

- **Titoli di classe A (titoli Senior):** Obbligazioni a tasso variabile Euribor 6 mesi, maggiorato di uno spread pari allo 0,40% annuo, per un valore complessivo di 117,7 milioni di Euro e scadenza Gennaio 2042.;
- **Titoli di classe B (titoli Mezzanine):** Obbligazioni a tasso variabile Euribor 6 mesi, maggiorato di uno spread pari al 10,0% annuo, per un valore complessivo di 16,5 milioni di Euro e scadenza Gennaio 2042.;
- **Titoli di classe J (titoli Junior):** Obbligazioni a tasso variabile Euribor 6 mesi, maggiorato di uno spread pari al 15,00% annuo più un rendimento variabile (residuo dopo aver pagato i *senior items*) per un valore complessivo di 54,893 milioni di Euro e scadenza Gennaio 2042.

Il 14 dicembre 2021 i predetti titoli Senior, Mezzanine e Junior sono stati sottoscritti pro quota dalle banche "Originators" in ragione del prezzo ricevuto da ciascuna e in data 15 dicembre 2021 (data regolamento contabile 17 dicembre 2021) il 95% dei titoli Mezzanine e Junior è stato venduto a *Buckthorn Financing DAC* con *Asset Manager* è *Investment Management L.P.*, investitore istituzionale terzo.

I titoli sottoscritti dalla Banca ammontano a 3.010 mila Euro per i Senior, a 22 mila Euro per i Mezzanine e a 9 mila Euro per i Junior.

Alle diverse tipologie di titoli è stato attribuito un diverso grado di subordinazione nella definizione delle priorità nei pagamenti, sia per il capitale che per gli interessi.

Il rimborso dei titoli è previsto con la modalità *pass through*. Ad ogni data di pagamento le quote capitale di rimborso degli attivi vengono prioritariamente destinate al rimborso dei titoli Senior. La seconda tranche di titoli (Mezzanine) è subordinata nel rimborso alla precedente e la terza tranche di titoli (junior) è subordinata nel rimborso alle prime due.

Il rimborso del capitale dei titoli di classe J è quindi ultimo nella gerarchia dei pagamenti, sia in caso di rimborso anticipato

### **Operazioni di cartolarizzazione di "terzi"**

La Banca detiene in portafoglio, al valore di Bilancio netto, titoli rinvenienti da operazioni di cartolarizzazione di "terzi" per complessivi 188 mila Euro.

Le esposizioni di "terzi" sono costituite principalmente da titoli privi di rating emessi dalla società veicolo Lucrezia Securitisation S.r.l. nell'ambito degli interventi del Fondo di Garanzia Istituzionale, così suddivise:

- i titoli "€ 211,368,000 *Asset-Backed Notes due October 2026*", con codice ISIN IT0005216392, sono stati emessi dalla società veicolo in data 3 ottobre 2016, a seguito della cartolarizzazione dei portafogli di sofferenze acquisiti nell'ambito dell'intervento per la soluzione delle crisi della Banca Padovana in A.S. e della BCC Irpina in A.S., hanno durata decennale e corrispondono interessi trimestrali posticipati;
- i titoli "€ 78,388,000 *Asset- Backed Notes due January 2027*" con codice ISIN IT0005240749, sono stati emessi dalla società veicolo in data 27 gennaio 2017, a seguito della cartolarizzazione dei portafogli di sofferenze acquisiti nell'ambito dell'intervento per la soluzione della BCC Crediveneto, hanno durata decennale e corrispondono interessi trimestrali posticipati;
- i titoli "€ 32,461,000 *Asset-Backed Notes due October 2027*" con codice ISIN IT0005316846, sono stati emessi dalla società veicolo in data 1° dicembre 2017, a seguito della cartolarizzazione dei portafogli di sofferenze acquisiti nell'ambito dell'intervento per la soluzione della BCC Teramo, hanno durata decennale e corrispondono interessi trimestrali posticipati.

Le attività sottostanti a detti titoli sono costituite da crediti deteriorati, in larga parte pienamente garantiti da immobili. Tali titoli figurano nell'attivo dello stato patrimoniale della Banca nella voce 40. Attività finanziarie valutate al costo ammortizzato, sottovoce "b) Crediti verso clientela".

Si precisa che relativamente alle suddette operazioni di cartolarizzazione, la Banca non svolge alcun ruolo di *servicer* e

non detiene alcuna interessenza nella società veicolo.

Inoltre, in ossequio a quanto previsto in materia di requisiti organizzativi nelle medesime disposizioni prudenziali, con riguardo all'assunzione delle posizioni verso le operazioni in parola, la Banca deve adempiere agli obblighi di adeguata verifica (*due diligence*) e di monitoraggio.

Ai sensi dei citati obblighi di adeguata verifica (*due diligence*) e monitoraggio per la Banca, diversa dal cedente o dal promotore, che assume posizioni verso la cartolarizzazione, si evidenzia quanto segue.

In qualità di Banca investitrice, prima di assumere posizioni verso ciascuna operazione di cartolarizzazione e per tutto il tempo in cui le stesse sono mantenute in portafoglio è svolta un'analisi su ciascuna operazione e sulle esposizioni ad esse sottostanti, volta ad acquisire piena conoscenza dei rischi cui la Banca è esposta o che verrebbe ad assumere.

In particolare, la Banca ha verificato:

- il mantenimento da parte del cedente, su base continuativa, dell'interesse economico netto;
- la messa a disposizione delle informazioni rilevanti per poter effettuare la *due diligence*;
- le caratteristiche strutturali della cartolarizzazione che possono incidere significativamente sull'andamento delle posizioni verso la cartolarizzazione (ad esempio: clausole contrattuali, grado di priorità nei rimborsi, regole per l'allocazione dei flussi di cassa e relativi *trigger*, strumenti di *credit enhancement*, linee di liquidità, definizione di default utilizzata, rating, analisi storica dell'andamento di posizioni analoghe);
- le caratteristiche di rischio delle attività sottostanti le posizioni verso la cartolarizzazione;
- le comunicazioni effettuate dal cedente/promotore in merito alla *due diligence* svolta sulle attività cartolarizzate, sulla qualità delle eventuali garanzie reali a copertura delle stesse, etc.

Con riferimento al monitoraggio, ai sensi di quanto specificato dalle disposizioni riguardo la necessità che la valutazione delle informazioni sia effettuata regolarmente con cadenza almeno annuale, nonché in presenza di variazioni significative dell'andamento dell'operazione, la Banca ha posto in essere processi e procedure per l'acquisizione degli elementi informativi sulle attività sottostanti ciascuna operazione con riferimento a:

- natura delle esposizioni, incidenza delle posizioni scadute da oltre 30, 60, 90 giorni;
- tassi di default;
- rimborsi anticipati;
- esposizioni soggette a procedure esecutive;
- natura delle garanzie reali;
- merito creditizio dei debitori;
- diversificazione settoriale e geografica;
- frequenza di distribuzione dei tassi di *loan to value*.

In relazione a quanto sopra sono stati concordati, a livello centrale con il servicer, dei flussi informativi periodici, da rendere disponibili alle Banche affiliate che hanno sottoscritto titoli della specie, per assicurare loro la conformità alla previsione normativa secondo la quale devono essere "costantemente al corrente della composizione del portafoglio di esposizioni cartolarizzate" ai sensi dell'art. 253 del CRR.

I flussi periodici ricevuti dal Fondo di Garanzia Istituzionale sono trasmessi a tutte le Banche affiliate ed integrano l'*Investor Report* prodotto dalla società veicolo.

Nel corso del 2025, a seguito dell'aggiornamento del Business Plan da parte del servicer, è stato modificato lo stage allocation dei titoli Lucrezia da 2 a 3.

## Informazioni di natura quantitativa

### C.1 Esposizioni derivanti dalle principali operazioni di cartolarizzazione "proprie" ripartite per tipologia di attività cartolarizzate e per tipologia di esposizioni

Tipologia attività cartolarizzate/Esposizioni	Esposizioni per cassa					
	Senior		Mezzanine		Junior	
	Valore bilancio	Rett/Ripr di valore	Valore bilancio	Rett/Ripr di valore	Valore bilancio	Rett/Ripr di valore
<b>A. Oggetto di integrale cancellazione del bilancio</b>	<b>8.308</b>	<b>(1.004)</b>	<b>28</b>	<b>-</b>	<b>28</b>	<b>-</b>
<b>Attività deteriorate</b>	<b>8.308</b>	<b>(1.004)</b>	<b>28</b>	<b>-</b>	<b>28</b>	<b>-</b>
- Sofferenze	8.308	(1.004)	28	-	28	-
- Inadempienze probabili	-	-	-	-	-	-
- Scaduti	-	-	-	-	-	-
<b>Attività non deteriorate</b>	<b>-</b>	<b>-</b>	<b>-</b>	<b>-</b>	<b>-</b>	<b>-</b>
<b>B. Oggetto di parziale cancellazione dal bilancio</b>	<b>-</b>	<b>-</b>	<b>-</b>	<b>-</b>	<b>-</b>	<b>-</b>
<b>Attività deteriorate</b>	<b>-</b>	<b>-</b>	<b>-</b>	<b>-</b>	<b>-</b>	<b>-</b>
- Sofferenze	-	-	-	-	-	-
- Inadempienze probabili	-	-	-	-	-	-
- Scaduti	-	-	-	-	-	-
<b>Attività non deteriorate</b>	<b>-</b>	<b>-</b>	<b>-</b>	<b>-</b>	<b>-</b>	<b>-</b>
<b>C. Non cancellate dal bilancio</b>	<b>-</b>	<b>-</b>	<b>-</b>	<b>-</b>	<b>-</b>	<b>-</b>
<b>Attività deteriorate</b>	<b>-</b>	<b>-</b>	<b>-</b>	<b>-</b>	<b>-</b>	<b>-</b>
- Sofferenze	-	-	-	-	-	-
- Inadempienze probabili	-	-	-	-	-	-
- Scaduti	-	-	-	-	-	-
<b>Attività non deteriorate</b>	<b>-</b>	<b>-</b>	<b>-</b>	<b>-</b>	<b>-</b>	<b>-</b>

Tipologia attività cartolarizzate/Esposizioni	Garanzie rilasciate					
	Senior		Mezzanine		Junior	
	Esposizione netta	Rett/Ripr valore	Esposizione netta	Rett/Ripr valore	Esposizione netta	Rett/Ripr valore
<b>A. Oggetto di integrale cancellazione del bilancio</b>	<b>-</b>	<b>-</b>	<b>-</b>	<b>-</b>	<b>-</b>	<b>-</b>
<b>Attività deteriorate</b>	<b>-</b>	<b>-</b>	<b>-</b>	<b>-</b>	<b>-</b>	<b>-</b>
- Sofferenze	-	-	-	-	-	-
- Inadempienze probabili	-	-	-	-	-	-
- Scaduti	-	-	-	-	-	-
<b>Attività non deteriorate</b>	<b>-</b>	<b>-</b>	<b>-</b>	<b>-</b>	<b>-</b>	<b>-</b>
<b>B. Oggetto di parziale cancellazione dal bilancio</b>	<b>-</b>	<b>-</b>	<b>-</b>	<b>-</b>	<b>-</b>	<b>-</b>
<b>Attività deteriorate</b>	<b>-</b>	<b>-</b>	<b>-</b>	<b>-</b>	<b>-</b>	<b>-</b>
- Sofferenze	-	-	-	-	-	-
- Inadempienze probabili	-	-	-	-	-	-
- Scaduti	-	-	-	-	-	-
<b>Attività non deteriorate</b>	<b>-</b>	<b>-</b>	<b>-</b>	<b>-</b>	<b>-</b>	<b>-</b>
<b>C. Non cancellate dal bilancio</b>	<b>-</b>	<b>-</b>	<b>-</b>	<b>-</b>	<b>-</b>	<b>-</b>
<b>Attività deteriorate</b>	<b>-</b>	<b>-</b>	<b>-</b>	<b>-</b>	<b>-</b>	<b>-</b>
- Sofferenze	-	-	-	-	-	-
- Inadempienze probabili	-	-	-	-	-	-
- Scaduti	-	-	-	-	-	-
<b>Attività non deteriorate</b>	<b>-</b>	<b>-</b>	<b>-</b>	<b>-</b>	<b>-</b>	<b>-</b>

Tipologia attività cartolarizzate/ Esposizioni	Linee di credito					
	Senior		Mezzanine		Junior	
	Esposizione netta	Rett/Ripr valore	Esposizione netta	Rett/Ripr valore	Esposizione netta	Rett/Ripr valore
<b>A. Oggetto di integrale cancellazione del bilancio</b>	<b>181</b>	-	-	-	-	-
<b>Attività deteriorate</b>	<b>181</b>	-	-	-	-	-
- Sofferenze	181	-	-	-	-	-
- Inadempienze probabili	-	-	-	-	-	-
- Scaduti	-	-	-	-	-	-
<b>Attività non deteriorate</b>	<b>-</b>	<b>-</b>	<b>-</b>	<b>-</b>	<b>-</b>	<b>-</b>
<b>B. Oggetto di parziale cancellazione dal bilancio</b>	<b>-</b>	<b>-</b>	<b>-</b>	<b>-</b>	<b>-</b>	<b>-</b>
<b>Attività deteriorate</b>	<b>-</b>	<b>-</b>	<b>-</b>	<b>-</b>	<b>-</b>	<b>-</b>
- Sofferenze	-	-	-	-	-	-
- Inadempienze probabili	-	-	-	-	-	-
- Scaduti	-	-	-	-	-	-
<b>Attività non deteriorate</b>	<b>-</b>	<b>-</b>	<b>-</b>	<b>-</b>	<b>-</b>	<b>-</b>
<b>C. Non cancellate dal bilancio</b>	<b>-</b>	<b>-</b>	<b>-</b>	<b>-</b>	<b>-</b>	<b>-</b>
<b>Attività deteriorate</b>	<b>-</b>	<b>-</b>	<b>-</b>	<b>-</b>	<b>-</b>	<b>-</b>
- Sofferenze	-	-	-	-	-	-
- Inadempienze probabili	-	-	-	-	-	-
- Scaduti	-	-	-	-	-	-
<b>Attività non deteriorate</b>	<b>-</b>	<b>-</b>	<b>-</b>	<b>-</b>	<b>-</b>	<b>-</b>

### Fuori bilancio

Al 31 dicembre 2025 la fattispecie non è presente.

### C.2 Esposizioni derivanti dalle principali operazioni di cartolarizzazione di "terzi" ripartite per tipologia delle attività cartolarizzate e per tipo di esposizione

Tipologia di attività sottostanti/esposizioni	Esposizioni per cassa					
	Senior		Mezzanine		Junior	
	Valore di Bilancio	Rettifiche/Riprese di valore	Valore di Bilancio	Rettifiche/Riprese di valore	Valore di Bilancio	Rettifiche/Riprese di valore
Lucrezia Securisation S.r.l. Castiglione/Sofferenze	23	(5)				
Lucrezia Securisation S.r.l. Padova Irpina/Sofferenze	103	1				
Lucrezia Securisation S.r.l. Crediveneto/Sofferenze	62	19				

Tipologia di attività sottostanti/esposizioni	Garanzie rilasciate					
	Senior		Mezzanine		Junior	
	Esposizione Netta	Rettifiche/Riprese di valore	Esposizione Netta	Rettifiche/Riprese di valore	Esposizione Netta	Rettifiche/Riprese di valore
Lucrezia Securisation S.r.l. Castiglione/Sofferenze						
Lucrezia Securisation S.r.l. Padova Irpina/Sofferenze						
Lucrezia Securisation S.r.l. Crediveneto/Sofferenze						

Tipologia di attività sottostanti/esposizioni	Linee di credito					
	Senior		Mezzanine		Junior	
	Esposizione Netta	Rettifiche/Riprese di valore	Esposizione Netta	Rettifiche/Riprese di valore	Esposizione Netta	Rettifiche/Riprese di valore
Lucrezia Securisation S.r.l. Castiglione/Sofferenze						
Lucrezia Securisation S.r.l. Padovana Irpina/Sofferenze						
Lucrezia Securisation S.r.l. Crediveneto/Sofferenze						

### C.3 Società veicolo per la cartolarizzazione

Nome cartolarizzazione / denominazione società veicolo	Sede legale	Consolidamento	Attività			Passività		
			Crediti	Titoli di debito	Altre	Senior	Mezzanine	Junior
Buonconsiglio 2/Nepal S.r.l.	Milano, Via S.Prospiero 4	N	-					42.351
Buonconsiglio 1/Marmarole SPV S.r.l.	Trento, Via Belenzani 39	N	21.429			28.700		48.850
Lucrezia Securisation S.r.l. Crediveneto/Sofferenze	Roma Via Mario Carucci 131	N	1.966			29.615		
Buonconsiglio 3 S.r.l.	Milano, Via Betteloni 2	N	37.930			62.497	21.000	4.541
Lucrezia Securisation S.r.l. Castiglione/Sofferenze	Roma Via Mario Carucci 131	N	758			30.561		
Lucrezia Securisation S.r.l. Padovana Irpina/Sofferenze	Roma Via Mario Carucci 131	N	2.232			86.838		
Buonconsiglio 4 S.r.l.	Conegliano, Via Alfieri 1	N	44.644			39.648	16.500	5.893

### C.4 Società veicolo per la cartolarizzazione non consolidate

La tabella non è avvalorata in quanto oggetto di informativa presente nel bilancio consolidato.

### C.5 Attività di servicer - cartolarizzazioni proprie: incassi dei crediti cartolarizzati e rimborsi dei titoli emessi dalla società veicolo per la cartolarizzazione

La tabella non è avvalorata in quanto alla data del bilancio non esistono saldi riconducibili alla posta in oggetto.

## D. INFORMATIVA SULLE ENTITÀ STRUTTURATE NON CONSOLIDATE CONTABILMENTE (DIVERSE DALLE SOCIETÀ VEICOLO PER LA CARTOLARIZZAZIONE)

VOCI DI BILANCIO / TIPOLOGIA DI ENTITÀ STRUTTURATA	Portafogli contabili dell'attivo	Totale Attività (A)	Portafogli contabili del passivo	Totale passività (B)	Valore contabile netto (C=A-B)	Esposizione massima al rischio di perdita (D)	Differenza tra esposizione al rischio di perdita e valore contabile (E=D-C)
<b>1. SOCIETÀ VEICOLO</b>		-		-	-	-	-
<b>2. OICR</b>		<b>4.194</b>		-	<b>4.194</b>	<b>4.194</b>	-
	Attività finanziarie obbligatoriamente valutate al fair value	4.194					

L'ammontare che meglio rappresenta la massima esposizione della Banca alla perdita derivante dalle sue interessenze in entità strutturate non consolidate è rappresentato dal valore dell'intero investimento.

## E. OPERAZIONI DI CESSIONE

### A. ATTIVITÀ FINANZIARIE CEDUTE E NON CANCELLATE INTEGRALMENTE

Alla data di riferimento del bilancio, la Banca non presenta operazioni ascrivibili a tale fattispecie.

#### *Informazioni di natura qualitativa*

#### **E.1 Attività finanziarie cedute rilevate per intero e passività finanziarie associate: valori di bilancio**

Alla data di riferimento del bilancio, la Banca non presenta operazioni ascrivibili a tale fattispecie.

#### **E.2 Attività finanziarie cedute rilevate parzialmente e passività finanziarie associate: valori di bilancio**

Le informazioni e la tabella non sono fornite in quanto alla data di bilancio non esistono saldi riconducibili alla posta in oggetto.

#### **E.3 Operazioni di cessione con passività aventi rivalsa esclusivamente sulle attività cedute e non cancellate integralmente: fair value**

Le informazioni e la tabella non sono fornite in quanto alla data di bilancio non esistono saldi riconducibili alla posta in oggetto.

### B. ATTIVITÀ FINANZIARIE CEDUTE E CANCELLATE INTEGRALMENTE CON RILEVAZIONE DEL CONTINUO COINVOLGIMENTO (CONTINUING INVOLVEMENT)

Alla data di riferimento del bilancio, la Banca non presenta operazioni di cessione di attività finanziarie cancellate integralmente, di cui occorre rilevare in bilancio il relativo continuo coinvolgimento ("*continuing involvement*").

### C. ATTIVITÀ FINANZIARIE CEDUTE E CANCELLATE INTEGRALMENTE

#### **Operazioni di cessione a fondi comuni di investimento con attribuzione delle relative quote al cedente**

Alla data di riferimento del bilancio, la Banca non presenta operazioni ascrivibili a tale fattispecie.

#### **Cessione pro-soluto di crediti non performing**

Nel corso dell'esercizio 2025 è proseguita l'attività di de-risking principalmente attraverso la partecipazione alle seguenti operazioni di cessione true sale multioriginator o conferimenti a FIA organizzate dalla Capogruppo:

##### **Operazione denominata "MCC III"**

Operazione multi-originator di cessione crediti true sale che ha consentito di cedere un portafoglio costituito da crediti classificati a UTP e a sofferenza, in prevalenza assistiti da garanzia statale (MCC). La Banca ha partecipato a tale operazione con un portafoglio che presentava un GBV (Gross Book Value) di 6.495 mila Euro. Il portafoglio è stato aggiudicato ad un prezzo di 3.294 mila Euro. Il contratto di cessione è stato sottoscritto in data 08 settembre 2025 con conseguente deconsolidamento del portafoglio stesso.

##### **Operazione denominata "NPLs XIV-fast"**

Operazione multi-originator di cessione crediti true sale che ha consentito di cedere un portafoglio costituito da crediti classificati a UTP e a sofferenza, a natura mista (ipotecaria e chirografaria e/o assistito da garanzia statale - MCC). La Banca ha partecipato a tale operazione con un portafoglio che presentava un GBV (Gross Book Value) di 5.355 milioni di Euro. Il portafoglio è stato aggiudicato ad un prezzo di 1.375 mila Euro. Il contratto di cessione è stato sottoscritto in data 19 dicembre 2025 con conseguente deconsolidamento del portafoglio stesso."

### D. OPERAZIONI DI COVERED BOND

Le informazioni non sono fornite in quanto alla data di bilancio non esistono saldi riconducibili alla posta in oggetto.

### F. MODELLI PER LA MISURAZIONE DEL RISCHIO DI CREDITO

Alla data di riferimento del presente bilancio la Banca non utilizza modelli interni di portafoglio per la misurazione dell'esposizione al rischio di credito. Per considerazioni più specifiche si rinvia a quanto riportato nella Sezione 1 – Rischio di credito, Informazioni di natura qualitativa, 2.2 Sistemi di gestione, misurazione e controllo.

## SEZIONE 2 – RISCHI DI MERCATO

### 2.1 RISCHIO DI TASSO DI INTERESSE E RISCHIO DI PREZZO PORTAFOGLIO DI NEGOZIAZIONE DI VIGILANZA

#### *Informazioni di natura qualitativa*

#### **A. Aspetti generali**

La Direzione Finanza della Banca pianifica le scelte di investimento relative al portafoglio di negoziazione coerentemente con gli indirizzi condivisi all'interno del Gruppo tramite i periodici documenti di strategia di gestione del portafoglio di proprietà e nel rispetto degli eventuali importi investibili definiti dal Consiglio di Amministrazione.

Nel corso dell'esercizio la strategia di gestione del portafoglio di proprietà ha stabilito che l'attività del portafoglio di negoziazione fosse limitata ai soli strumenti finanziari detenuti per finalità di intermediazione con clientela bancaria e non bancaria e agli strumenti derivati stipulati per la copertura di rischi e non altrimenti inclusi nel Banking Book.

#### **B. Processi di gestione e metodi di misurazione del rischio di tasso di interesse e del rischio di prezzo**

##### *Rischio di tasso di interesse - Portafoglio di negoziazione di vigilanza*

La misurazione del rischio di tasso di interesse sul portafoglio di negoziazione di vigilanza relativamente alla componente dei titoli, viene supportata dalla reportistica fornita giornalmente dalla Direzione Risk Management della Capogruppo, che evidenzia il valore a rischio dell'investimento (VaR, Value at Risk). Questo è calcolato con gli applicativi di Riskmetrics, sulla base del metodo storico, su un orizzonte temporale di 10 giorni e con un intervallo di confidenza al 99%, tenendo in considerazione le volatilità e le correlazioni tra i diversi fattori di rischio che determinano l'esposizione al rischio di mercato del portafoglio investito (tra i quali il rischio tasso, il rischio azionario, il rischio cambio e il rischio inflazione). Il calcolo delle volatilità e delle correlazioni viene effettuato ipotizzando una distribuzione futura dei rendimenti dei fattori di rischio uguale a quella evidenziatasi a livello storico in un determinato orizzonte temporale.

A supporto della definizione della struttura dei propri limiti interni, di scelte strategiche importanti, o di specifiche analisi sono disponibili simulazioni di acquisti e vendite di strumenti finanziari all'interno della propria asset allocation, ottenendo un calcolo aggiornato della nuova esposizione al rischio sia in termini di VaR che di Duration.

Il monitoraggio dell'esposizione al rischio di mercato è inoltre effettuato anche tramite la metodologia Montecarlo fat-tailed, che utilizza una procedura di simulazione dei rendimenti dei fattori di rischio sulla base dei dati di volatilità e correlazione passati, generando 10.000 scenari casuali coerenti con la situazione di mercato. Un'ulteriore misura introdotta per valutare il rischio di mercato è l'expected shortfall, calcolata sia con metodo storico che con metodo Montecarlo.

Attraverso la reportistica vengono poi monitorate ulteriori statistiche di rischio ricavate dal Value at Risk (quali il Marginal VaR, l'Incremental VaR e il Conditional VaR), misure di sensitività degli strumenti di reddito (Modified Duration) e analisi legate all'evoluzione delle correlazioni fra i diversi fattori di rischio presenti.

Le analisi sono disponibili a diversi livelli di dettaglio: sulla totalità del portafoglio di negoziazione ed all'interno di quest'ultimo sui raggruppamenti per tipologia di strumento (Azioni, Fondi, Tasso Fisso e Tasso Variabile Governativo, Sovranazionale e Corporate), fino ai singoli titoli presenti.

Di particolare rilevanza è inoltre l'attività di backtesting del modello di VaR utilizzato giornalmente, effettuata sull'intero portafoglio titoli di proprietà confrontando il VaR – calcolato al 99% e sull'orizzonte temporale giornaliero – con le effettive variazioni del Valore di Mercato Teorico del portafoglio.

Quotidianamente sono disponibili stress test sul Valore di Mercato Teorico del portafoglio titoli di proprietà attraverso i quali si studiano le variazioni innanzi a determinati scenari di mercato del controvalore teorico del portafoglio di negoziazione e dei diversi raggruppamenti di strumenti ivi presenti (Azioni, Fondi, Tasso Fisso e Tasso Variabile Governativo, Sovranazionale e Corporate). Nell'ambito delle strategie di governo del rischio, per una completa e migliore analisi del

portafoglio vengono monitorati diversi scenari sul fronte obbligazionario e azionario.

La reportistica descritta viene monitorata dalla Direzione Risk Management e dalla Direzione Finanza della Banca e presentata periodicamente al Consiglio di Amministrazione.

È in aggiunta attivo un alert automatico per mail in caso di superamento dei risk limits previsti nella regolamentazione interna.

Il modello di misurazione del rischio descritto non è utilizzato per la determinazione dei requisiti patrimoniali, ma rappresenta uno strumento a supporto della gestione e del controllo interno del rischio.

### **Rischio di prezzo – Portafoglio di negoziazione di vigilanza**

In linea con quanto riportato nella sezione rischio di tasso di interesse - portafoglio di negoziazione di vigilanza, la misurazione del rischio di prezzo sul portafoglio di negoziazione di vigilanza viene supportata dalla reportistica fornita dalla Direzione della Capogruppo, che evidenzia il valore a rischio dell'investimento (VaR, Value at Risk). Questo è calcolato con gli applicativi di Riskmetrics, sulla base del metodo storico, su un orizzonte temporale di 10 giorni e con un intervallo di confidenza al 99%, tenendo in considerazione le volatilità e le correlazioni tra i diversi fattori di rischio che determinano l'esposizione al rischio di mercato del portafoglio investito (rischio tasso, rischio azionario, rischio cambio, rischio inflazione).

Il modello di misurazione del rischio descritto non è utilizzato per la determinazione dei requisiti patrimoniali, ma rappresenta uno strumento a supporto della gestione e del controllo interno del rischio.

Al 31 dicembre 2025 non erano presenti titoli all'interno del portafoglio di negoziazione, secondo le indicazioni di strategia stabilite dalla Capogruppo.

## Informazioni di natura quantitativa

### 1. Portafoglio di negoziazione di vigilanza: distribuzione per durata residua (data di riprezzamento) delle attività e delle passività finanziarie per cassa e derivati finanziari

Euro

Tipologia/Durata residua	A vista	Fino a 3 mesi	Da oltre 3 mesi fino a 6 mesi	Da oltre 6 mesi fino a 1 anno	Da oltre 1 anno fino a 5 anni	Da oltre 5 anni fino a 10 anni	Oltre 10 anni	Durata indeterminata
<b>1. Attività per cassa</b>	-	-	-	-	-	-	-	-
1.1 Titoli di debito	-	-	-	-	-	-	-	-
- con opzione di rimborso anticipato	-	-	-	-	-	-	-	-
- altri	-	-	-	-	-	-	-	-
1.2 Altre attività	-	-	-	-	-	-	-	-
<b>2. Passività per cassa</b>	-	-	-	-	-	-	-	-
2.1 P.C.T. passivi	-	-	-	-	-	-	-	-
2.2 Altre passività	-	-	-	-	-	-	-	-
<b>3. Derivati finanziari</b>								
3.1 Con titolo sottostante								
- Opzioni								
+ Posizioni lunghe	-	-	-	-	-	-	-	-
+ Posizioni corte	-	-	-	-	-	-	-	-
- Altri derivati								
+ Posizioni lunghe	-	-	-	-	-	-	-	-
+ Posizioni corte	-	-	-	-	-	-	-	-
3.2 Senza titolo sottostante								
- Opzioni								
+ Posizioni lunghe	-	-	-	-	-	-	-	-
+ Posizioni corte	-	-	-	-	-	-	-	-
- Altri derivati								
+ Posizioni lunghe	-	261	185	-	-	-	-	-
+ Posizioni corte	-	1.093	181	-	-	-	-	-

## Altre valute

Tipologia/Durata residua	A vista	Fino a 3 mesi	Da oltre 3 mesi fino a 6 mesi	Da oltre 6 mesi fino a 1 anno	Da oltre 1 anno fino a 5 anni	Da oltre 5 anni fino a 10 anni	Oltre 10 anni	Durata indeterminata
<b>1. Attività per cassa</b>	-	-	-	-	-	-	-	-
1.1 Titoli di debito	-	-	-	-	-	-	-	-
- con opzione di rimborso anticipato	-	-	-	-	-	-	-	-
- altri	-	-	-	-	-	-	-	-
1.2 Altre attività	-	-	-	-	-	-	-	-
<b>2. Passività per cassa</b>	-	-	-	-	-	-	-	-
2.1 P.C.T. passivi	-	-	-	-	-	-	-	-
2.2 Altre passività	-	-	-	-	-	-	-	-
<b>3. Derivati finanziari</b>								
3.1 Con titolo sottostante								
- Opzioni								
+ Posizioni lunghe	-	-	-	-	-	-	-	-
+ Posizioni corte	-	-	-	-	-	-	-	-
- Altri derivati								
+ Posizioni lunghe	-	-	-	-	-	-	-	-
+ Posizioni corte	-	-	-	-	-	-	-	-
3.2 Senza titolo sottostante								
- Opzioni								
+ Posizioni lunghe	-	-	-	-	-	-	-	-
+ Posizioni corte	-	-	-	-	-	-	-	-
- Altri derivati								
+ Posizioni lunghe	-	1.092	184	-	-	-	-	-
+ Posizioni corte	-	259	184	-	-	-	-	-

## 2. Portafoglio di negoziazione di vigilanza: distribuzione delle esposizioni in titoli di capitale e indici azionari per i principali Paesi del mercato di quotazione

La Banca non detiene titoli della specie.

## 3. Portafoglio di negoziazione di vigilanza: modelli interni e altre metodologie per l'analisi della sensitività

La misurazione del rischio di prezzo sul portafoglio di negoziazione viene supportata dalla reportistica fornita dalla Direzione Risk Management della Capogruppo, che evidenzia il valore a rischio dell'investimento (VaR, *Value at Risk*). Questi è calcolato con gli applicativi di *RiskMetrics*, sulla base del metodo storico, su un orizzonte temporale di 10 giorni e con un intervallo di confidenza al 99%, tenendo in considerazione le volatilità e le correlazioni tra i diversi fattori di rischio che determinano l'esposizione al rischio di mercato del portafoglio investito (tra i quali il rischio tasso, il rischio azionario, il rischio cambio e il rischio inflazione).

La misurazione del VaR è disponibile quotidianamente per il monitoraggio e le valutazioni operative effettuate da parte della Direzione Finanza ed è calcolata su diversi gradi di dettaglio che oltre al portafoglio totale considerano quello Bancario, i business model, i diversi raggruppamenti per tipologia di strumento (azioni, fondi, titoli a tasso fisso e a tasso variabile governativo, titoli sovranazionali e titoli *corporate*), fino ai singoli titoli presenti.

Il modello di misurazione del rischio descritto non è utilizzato per la determinazione dei requisiti patrimoniali, ma rappresenta uno strumento a supporto della gestione e del controllo interno del rischio.

## 2.2 RISCHIO DI TASSO DI INTERESSE E DI PREZZO - PORTAFOGLIO BANCARIO

### *Informazioni di natura qualitativa*

#### **A. Aspetti generali, procedure di gestione e metodi di misurazione del rischio di tasso di interesse e del rischio di prezzo**

La Direzione Finanza della Banca definisce le scelte di investimento relative al portafoglio bancario coerentemente con gli indirizzi forniti dalla Capogruppo all'interno dei periodici documenti di strategia di gestione del portafoglio di proprietà e nel rispetto degli eventuali importi investibili definiti dal Consiglio di Amministrazione.

Alla data di riferimento del bilancio erano attive le linee di gestione in delega coerenti con la strategia di gestione del portafoglio di proprietà approvata dal Consiglio di Amministrazione della Banca:

- Obbligazionaria Attiva;
- Obbligazionaria Attiva Ex Italia;

Il monitoraggio dell'andamento economico e del rischio collegato a tali posizioni viene effettuato dalla Direzione Finanza mediante le informazioni di rendicontazione disponibili specificamente per ciascuna linea di investimento.

#### *Rischio di tasso di interesse – Portafoglio Bancario*

##### **Principali fonti del rischio di tasso di interesse**

Le fonti del rischio di tasso di interesse a cui è esposta la Banca sono individuabili principalmente nei processi del credito, della raccolta e della finanza, essendo il portafoglio bancario costituito prevalentemente da crediti e dalle varie forme di raccolta dalla clientela.

In particolare, il rischio di tasso di interesse da "fair value" trae origine dalle poste a tasso fisso, mentre il rischio di tasso di interesse da "flussi finanziari" trae origine dalle poste a tasso variabile.

Tuttavia, nell'ambito delle poste a vista sono normalmente ravvisabili comportamenti asimmetrici a seconda che si considerino le voci del passivo o quelle dell'attivo; mentre le prime, essendo caratterizzate da una maggiore vischiosità, afferiscono principalmente al rischio da "fair value", le seconde, più sensibili ai mutamenti del mercato, sono riconducibili al rischio da "flussi finanziari".

##### **Processi interni di gestione e metodi di misurazione del rischio di tasso**

La Banca ha posto in essere opportune misure di attenuazione e controllo finalizzate a evitare la possibilità che vengano assunte posizioni eccedenti un determinato livello di rischio obiettivo.

Tali misure di attenuazione e controllo trovano applicazione nell'ambito delle normative aziendali volte a disegnare processi di monitoraggio fondati su limiti di posizione e sistemi di soglie di attenzione in termini di capitale interno al superamento delle quali scatta l'attivazione di opportune azioni correttive.

A tale proposito sono state definite:

- politiche e procedure di gestione del rischio di tasso d'interesse coerenti con la natura e la complessità dell'attività svolta;
- metriche di misurazione coerenti con la metodologia di misurazione del rischio adottata dalla Banca, sulla base delle quali è stato definito un sistema di early warning che consente la tempestiva individuazione e attivazione delle idonee misure correttive;
- limiti operativi e disposizioni procedurali interne volti al mantenimento dell'esposizione entro livelli coerenti con la politica gestionale e con la soglia di attenzione prevista dalla normativa prudenziale.

Dal punto di vista organizzativo la Banca ha individuato nella Direzione Finanza la struttura deputata a presidiare tale processo di gestione del rischio di tasso di interesse sul portafoglio bancario.

Il monitoraggio all'esposizione al rischio di tasso di interesse sul portafoglio bancario avviene su base mensile.

Per quanto concerne la metodologia di misurazione del rischio in termini di variazione del valore economico e variazione del margine di interesse, il Consiglio di Amministrazione della Banca ha stabilito di utilizzare il *framework* previsto dalle linee guida EBA (GL/2022/14) che si basa sui seguenti elementi:

- analisi di sensitività al valore economico: il motore di calcolo permette di quantificare la differenza fair value delle poste di bilancio calcolato con il metodo dei Discounted Cash Flow utilizzando prima una curva base (senza shock) e successivamente una curva con shock. I rapporti possono essere elaborati individualmente oppure essere aggregati sulla base delle caratteristiche finanziarie specifiche degli stessi;
- analisi di sensitività al margine: il motore di calcolo permette di quantificare la differenza del margine di interesse a fronte di specifici scenari dei tassi attesi (baseline o adverse) o di uno o più shock (paralleli e non) dei tassi, ipotizzando il reinvestimento dei flussi in scadenza (con ipotesi di volumi costanti) o di quelli che rivedono il tasso (rapporti indicizzati) ai tassi forward in un orizzonte temporale predefinito (ad esempio dodici mesi);
- trattamento modelli comportamentali: il motore di calcolo consente di tenere conto nelle analisi (sia al valore che al margine) dei modelli comportamentali; nel corso del 2025 è stato applicato un aggiornamento del modello delle poste a vista, stimato sulla base dei dati del Gruppo, mentre è rimasta invariata la parametrizzazione del modello di prepayment, applicato sui finanziamenti a rimborso rateale.

La Banca determina il capitale interno del rischio di tasso di interesse secondo il modello della variazione di valore economico sopra illustrato, applicando uno shock di tassi istantaneo e parallelo di +/- 200 punti base.

Ulteriori scenari di stress, come indicato dalla normativa di riferimento, sono determinati per valutare gli impatti derivanti da shift di curva non paralleli (steepening, flattening, short rates up and down) e da ipotesi stabilite internamente al Gruppo. Con l'introduzione normativa del SOT (Supervisory Outlier Test) anche sul NII (Net Interest Income), il Gruppo ha adeguato il suo processo di monitoraggio del rischio tasso sul Margine di interesse calcolando e presidiando i livelli del coefficiente di "large decline".

L'indicatore di rischiosità è rappresentato nel RAF (Risk Appetite Framework) dal rapporto tra il capitale interno così calcolato e il valore del Tier 1. A livello consolidato la Capogruppo monitora il posizionamento del Gruppo rispetto alle soglie anche in relazione al valore del Tier 1 ed alla soglia di attenzione del 15% per il Valore Economico e del 5% per il Margine di interesse fissate dalle Guidelines e dal Regulatory Technical Standards (RTS) dell'EBA. Nel caso in cui l'indicatore di rischiosità individuale sfiori le soglie previste nel RAF, sono attivate le opportune iniziative di rientro.

### Rischio di prezzo – Portafoglio Bancario

In linea con quanto riportato nella sezione rischio di tasso di interesse - portafoglio di negoziazione di vigilanza, la misurazione del rischio di prezzo sul portafoglio bancario viene supportata dalla reportistica fornita dalla Direzione Risk Management della Capogruppo, che evidenzia il valore a rischio dell'investimento (VaR - Value at Risk). Questo è calcolato con gli applicativi di *RiskMetrics*, sulla base del metodo storico, su un orizzonte temporale di 10 giorni e con un intervallo di confidenza al 99%, tenendo in considerazione le volatilità e le correlazioni tra i diversi fattori di rischio che determinano l'esposizione al rischio di mercato del portafoglio investito (tra i quali il rischio tasso, il rischio azionario, il rischio cambio e il rischio inflazione).

La misurazione del VaR è disponibile quotidianamente per il monitoraggio e le valutazioni operative effettuate da parte della Direzione Finanza e della Direzione Risk Management ed è calcolata su diversi gradi di dettaglio che oltre al portafoglio totale considerano quello bancario, i business model, i diversi raggruppamenti per tipologia di strumento (Azioni, Fondi, Tasso Fisso e Tasso Variabile Governativo, Sovranazionale e Corporate), fino ai singoli titoli presenti.

Il modello di misurazione del rischio descritto non è utilizzato per la determinazione dei requisiti patrimoniali, ma rappresenta uno strumento a supporto della gestione e del controllo interno del rischio.

Di seguito le informazioni riguardanti le rilevazioni del VaR della componente titoli del portafoglio bancario nel corso del 2025:

VaR 31/12/2025	VaR medio	VaR minimo	VaR massimo
8.512.429	10.185.068	7.310.678	23.744.292

Importi all'unità di Euro

Il controllo dell'affidabilità del modello avviene attraverso un'attività di *backtesting* teorico, che verifica la variazione giornaliera del valore di mercato del portafoglio bancario, calcolato dal modello con la stima della perdita attesa ad un giorno. A livello di portafoglio il modello storico non ha evidenziato sforamenti significativi nel corso dell'anno.

Nel corso del 2025 nel prospetto del VaR è continuata la quantificazione del rischio emittente per i titoli di Stato e quindi del rischio paese, intesa come VaR relativo al solo *risk factor* "Credit Spread" espresso dal differenziale fra curva dei titoli governativi italiani e la curva *risk-free*, intesa come la curva monetaria di riferimento per ogni divisa in cui è espresso lo strumento obbligazionario. Sono state altresì calcolate le metriche di VaR ed *Expected Shortfall* sul solo comparto titoli di Stato Italiani.

In relazione agli *stress test*, si riportano di seguito gli esiti delle simulazioni dell'impatto di differenti ipotesi di *shock* sul valore teorico del portafoglio al 31 dicembre 2025. Gli *shock* replicano movimenti paralleli pari a +/-25 e +/-50 punti base delle principali curve tassi, impiegate nella valutazione dei titoli presenti nel portafoglio di proprietà.

Valore teorico al 31/12/2025	Variazione di valore Shock -25 bp	Variazione di valore Shock +25 bp	Variazione di valore Shock -50 bp	Variazione di valore Shock +50 bp
798.951.887	7.236.863	-7.114.108	14.600.528	-14.110.152

Importi all'unità di Euro

## Informazioni di natura quantitativa

### 1. Portafoglio bancario: distribuzione per durata residua (per data di riprezzamento) delle attività e delle passività finanziarie

Euro

Tipologia/Durata residua	A vista	Fino a 3 mesi	Da oltre 3 mesi fino a 6 mesi	Da oltre 6 mesi a fino a 1 anno	Da oltre 1 anno fino a 5 anni	Da oltre 5 anni fino a 10 anni	Oltre 10 anni	Durata indeterminata
<b>1. Attività per cassa</b>	<b>429.623</b>	<b>751.666</b>	<b>311.137</b>	<b>83.175</b>	<b>492.927</b>	<b>294.797</b>	<b>293.314</b>	<b>-</b>
1.1 Titoli di debito	-	37.923	191.430	50.956	338.143	152.611	66.117	-
- con opzione di rimborso anticipato	-	1.284	999	-	-	-	28	-
- altri	-	36.639	190.431	50.956	338.143	152.611	66.089	-
1.2 Finanziamenti a banche	125.573	79.773	-	3.384	-	-	6.375	-
1.3 Finanziamenti a clientela	304.049	633.970	119.707	28.836	154.784	142.186	220.823	-
- c/c	181.656	9.595	162	222	3.127	-	-	-
- altri finanziamenti	122.393	624.375	119.546	28.614	151.658	142.186	220.823	-
- con opzione di rimborso anticipato	89.496	553.896	81.556	23.430	142.080	134.270	216.945	-
- altri	32.897	70.478	37.989	5.184	9.577	7.916	3.878	-
<b>2. Passività per cassa</b>	<b>2.000.692</b>	<b>99.981</b>	<b>147.125</b>	<b>86.011</b>	<b>190.960</b>	<b>543</b>	<b>710</b>	<b>-</b>
2.1 Debiti verso clientela	1.992.105	79.981	37.125	86.011	33.129	261	710	-
- c/c	1.964.964	79.981	37.125	85.793	32.353	-	-	-
- altri debiti	27.141	-	-	218	777	261	710	-
- con opzione di rimborso anticipato	-	-	-	-	-	-	-	-
- altri	27.141	-	-	218	777	261	710	-
2.2 Debiti verso banche	8.587	20.000	110.000	-	-	282	-	-
- c/c	8.343	-	-	-	-	-	-	-
- altri debiti	244	20.000	110.000	-	-	282	-	-
2.3 Titoli di debito	-	-	-	-	157.831	-	-	-
- con opzione di rimborso anticipato	-	-	-	-	87.691	-	-	-
- altri	-	-	-	-	70.140	-	-	-
2.4 Altre passività	-	-	-	-	-	-	-	-
- con opzione di rimborso anticipato	-	-	-	-	-	-	-	-
- altri	-	-	-	-	-	-	-	-
<b>3. Derivati finanziari</b>								
3.1 Con titolo sottostante	-	-	-	-	-	-	-	-
- Opzioni	-	-	-	-	-	-	-	-
+ Posizioni lunghe	-	-	-	-	-	-	-	-
+ Posizioni corte	-	-	-	-	-	-	-	-
- Altri derivati	-	-	-	-	-	-	-	-
+ Posizioni lunghe	-	-	-	-	-	-	-	-
+ Posizioni corte	-	-	-	-	-	-	-	-
3.2 Senza titolo sottostante								
- Opzioni								
+ Posizioni lunghe	5	365	325	693	6.964	8.941	10.010	-
+ Posizioni corte	166	23.219	3.918	-	-	-	-	-
- Altri derivati								
+ Posizioni lunghe	-	76.674	-	-	-	-	-	-
+ Posizioni corte	-	1.556	1.575	3.162	25.897	35.871	8.612	-
<b>4. Altre operazioni fuori bilancio</b>								
+ Posizioni lunghe	-	-	-	-	-	-	-	-
+ Posizioni corte	-	-	-	-	-	-	-	-

## Altre Valute

Tipologia/Durata residua	A vista	Fino a 3 mesi	Da oltre 3 mesi fino a 6 mesi	Da oltre 6 mesi a fino a 1 anno	Da oltre 1 anno fino a 5 anni	Da oltre 5 anni fino a 10 anni	Oltre 10 anni	Durata indeterminata
<b>1. Attività per cassa</b>	<b>5.231</b>	<b>26.895</b>	<b>942</b>	-	-	-	-	-
1.1 Titoli di debito	-	-	-	-	-	-	-	-
- con opzione di rimborso anticipato	-	-	-	-	-	-	-	-
- altri	-	-	-	-	-	-	-	-
1.2 Finanziamenti a banche	5.216	26.380	-	-	-	-	-	-
1.3 Finanziamenti a clientela	15	516	942	-	-	-	-	-
- c/c	-	-	-	-	-	-	-	-
- altri finanziamenti	15	516	942	-	-	-	-	-
- con opzione di rimborso anticipato	-	-	-	-	-	-	-	-
- altri	15	516	942	-	-	-	-	-
<b>2. Passività per cassa</b>	<b>34.013</b>	-	-	-	-	-	-	-
2.1 Debiti verso clientela	34.013	-	-	-	-	-	-	-
- c/c	34.013	-	-	-	-	-	-	-
- altri debiti	-	-	-	-	-	-	-	-
- con opzione di rimborso anticipato	-	-	-	-	-	-	-	-
- altri	-	-	-	-	-	-	-	-
2.2 Debiti verso banche	-	-	-	-	-	-	-	-
- c/c	-	-	-	-	-	-	-	-
- altri debiti	-	-	-	-	-	-	-	-
2.3 Titoli di debito	-	-	-	-	-	-	-	-
- con opzione di rimborso anticipato	-	-	-	-	-	-	-	-
- altri	-	-	-	-	-	-	-	-
2.4 Altre passività	-	-	-	-	-	-	-	-
- con opzione di rimborso anticipato	-	-	-	-	-	-	-	-
- altri	-	-	-	-	-	-	-	-
<b>3. Derivati finanziari</b>								
3.1 Con titolo sottostante								
- Opzioni								
+ Posizioni lunghe	-	-	-	-	-	-	-	-
+ Posizioni corte	-	-	-	-	-	-	-	-
- Altri derivati								
+ Posizioni lunghe	-	-	-	-	-	-	-	-
+ Posizioni corte	-	-	-	-	-	-	-	-
3.2 Senza titolo sottostante								
- Opzioni								
+ Posizioni lunghe	-	-	-	-	-	-	-	-
+ Posizioni corte	-	-	-	-	-	-	-	-
- Altri derivati								
+ Posizioni lunghe	-	-	-	-	-	-	-	-
+ Posizioni corte	-	-	-	-	-	-	-	-
<b>4. Altre operazioni fuori bilancio</b>								
+ Posizioni lunghe	-	-	-	-	-	-	-	-
+ Posizioni corte	-	-	-	-	-	-	-	-

## 2. Portafoglio bancario: modelli interni e altre metodologie per l'analisi di sensitività

A fini gestionali la Banca quantifica mensilmente gli impatti derivanti da shock di curva paralleli e non paralleli, sia per la variazione di valore economico, sia per la variazione del margine di interesse.

Sulla base delle analisi al 31 dicembre 2025, nell'ipotesi di una variazione dei tassi di interesse nella misura di +/-100 punti base, sono riportati gli effetti relativi alla variazione del valore economico e del margine di interesse, rapportati poi al valore dei fondi propri adeguando quindi il calcolo al nuovo indicatore stabilito dagli RTS/2022/10.

<b>VARIAZIONE VALORE ECONOMICO</b>	<b>Scenario +100 punti base</b>	<b>Scenario -100 punti base</b>
Portafoglio Bancario: crediti	-38.754.789	41.363.444
Portafoglio Bancario: titoli	-29.207.531	31.667.548
Altre attività	-854.338	1.117.472
Passività	70.569.645	-76.416.832
<b>Totale</b>	<b>1.752.988</b>	<b>-2.268.368</b>
<b>Tier 1</b>	<b>205.928.190</b>	<b>205.928.190</b>
<b>Impatto % su Tier 1</b>	<b>0,85%</b>	<b>-1,10%</b>

<b>VARIAZIONE MARGINE DI INTERESSE</b>	<b>Scenario +100 punti base</b>	<b>Scenario -100 punti base</b>
Portafoglio Bancario: crediti	7.729.446	-7.693.396
Portafoglio Bancario: titoli	1.385.019	-1.389.148
Altre attività	1.581.036	-1.593.853
Passività	-5.320.474	5.206.502
<b>Totale</b>	<b>5.375.027</b>	<b>-5.469.895</b>
<b>Tier 1</b>	<b>205.928.190</b>	<b>205.928.190</b>
<b>Impatto % su Tier 1</b>	<b>2,61%</b>	<b>-2,66%</b>

### 2.3 RISCHIO DI CAMBIO

#### Informazioni di natura qualitativa

#### A. Aspetti generali, processi di gestione e metodi di misurazione del rischio di cambio

In linea con quanto riportato nella sezione rischio di tasso di interesse - portafoglio di negoziazione di vigilanza, la misurazione del rischio di cambio relativa agli strumenti di reddito in divisa detenuti viene supportata dalla reportistica fornita dalla Direzione Risk Management della Capogruppo, che evidenzia il valore a rischio dell'investimento (VaR - Value at Risk). Questo è calcolato con gli applicativi di RiskMetrics, sulla base del metodo storico, su un orizzonte temporale di dieci giorni e con un intervallo di confidenza al 99%, tenendo in considerazione le volatilità e le correlazioni tra i diversi fattori di rischio che determinano l'esposizione al rischio di mercato del portafoglio investito (tra i quali il rischio tasso, il rischio azionario, il rischio cambio e il rischio inflazione).

Il modello di misurazione del rischio descritto non è utilizzato per la determinazione dei requisiti patrimoniali, ma rappresenta uno strumento a supporto della gestione e del controllo interno del rischio.

#### B. Attività di copertura del rischio di cambio

L'attività di copertura del rischio cambio avviene attraverso un'attenta politica di sostanziale pareggiamento delle posizioni in valuta rilevate. A tale scopo, nel corso del 2025, la Banca ha posto in essere operazioni di copertura del rischio di cambio utilizzando strumenti derivati di tipo *outright*.

## Informazioni di natura quantitativa

### 1. Distribuzione per valuta di denominazione delle attività, delle passività e dei derivati

Voci	Valute					
	DOLLARO USA	STERLINA GRAN BRETAGNA	FRANCO SVIZZERO	DOLLARO CANADESE	YEN GIAPPONESE	ALTRE VALUTE
<b>A. Attività finanziarie</b>	<b>32.681</b>	<b>120</b>	<b>56</b>	<b>11</b>	<b>197</b>	<b>3</b>
A.1 Titoli di debito						
A.2 Titoli di capitale						
A.3 Finanziamenti a banche	31.208	120	56	11	197	3
A.4 Finanziamenti a clientela	1.473					
A.5 Altre attività finanziarie						
<b>B. Altre attività</b>	<b>10</b>	<b>8</b>	<b>2</b>			<b>1</b>
<b>C. Passività finanziarie</b>	<b>33.673</b>	<b>111</b>	<b>29</b>	<b>6</b>	<b>193</b>	<b>-</b>
C.1 Debiti verso banche						
C.2 Debiti verso clientela	33.673	111	29	6	193	
C.3 Titoli di debito						
C.4 Altre passività finanziarie						
<b>D. Altre passività</b>	<b>14</b>					
<b>E. Derivati finanziari</b>						
- Opzioni						
+ Posizioni lunghe						
+ Posizioni corte						
- Altri derivati						
+ Posizioni lunghe	1.274		1		-	
+ Posizioni corte	441	2				
<b>Totale attività</b>	<b>33.965</b>	<b>128</b>	<b>59</b>	<b>11</b>	<b>197</b>	<b>4</b>
<b>Totale passività</b>	<b>34.128</b>	<b>114</b>	<b>29</b>	<b>6</b>	<b>193</b>	<b>-</b>
<b>Sbilancio (+/-)</b>	<b>(162)</b>	<b>14</b>	<b>29</b>	<b>5</b>	<b>4</b>	<b>4</b>

### 2. Modelli interni e altre metodologie per l'analisi di sensitività

L'esposizione complessiva al rischio di cambio della Banca è molto contenuta: non sono riportati quindi gli effetti di variazioni dei tassi di cambio sul margine di intermediazione, sul risultato di esercizio e sul patrimonio netto, nonché i risultati delle analisi di scenario.

## SEZIONE 3 – GLI STRUMENTI DERIVATI E LE POLITICHE DI COPERTURA

### 3.1 GLI STRUMENTI DERIVATI DI NEGOZIAZIONE

#### A. Derivati finanziari

##### A.1 Derivati finanziari di negoziazione: valori nozionali di fine periodo

Attività sottostanti / Tipologie derivati	Totale 31 /12/ 2025				Totale 31 /12/ 2024			
	Over the counter			Mercati organizzati	Over the counter			Mercati organizzati
	Controparti centrali	Senza controparti centrali			Controparti centrali	Senza controparti centrali		
		Con accordi di compensazione	Senza accordi di compensazione	Con accordi di compensazione		Senza accordi di compensazione		
<b>1. TITOLI DI DEBITO E TASSI D'INTERESSE</b>	-	-	-	-	-	-	-	-
a) Opzioni	-	-	-	-	-	-	-	-
b) Swap	-	-	-	-	-	-	-	-
c) Forward	-	-	-	-	-	-	-	-
d) Futures	-	-	-	-	-	-	-	-
e) Altri	-	-	-	-	-	-	-	-
<b>2. TITOLI DI CAPITALE E INDICI AZIONARI</b>	-	-	-	-	-	-	-	-
a) Opzioni	-	-	-	-	-	-	-	-
b) Swap	-	-	-	-	-	-	-	-
c) Forward	-	-	-	-	-	-	-	-
d) Futures	-	-	-	-	-	-	-	-
e) Altri	-	-	-	-	-	-	-	-
<b>3. VALUTE E ORO</b>	-	<b>439</b>	<b>439</b>	-	-	<b>1.859</b>	<b>1.779</b>	-
a) Opzioni	-	-	-	-	-	-	-	-
b) Swap	-	-	-	-	-	-	-	-
c) Forward	-	439	439	-	-	1.859	1.779	-
d) Futures	-	-	-	-	-	-	-	-
e) Altri	-	-	-	-	-	-	-	-
<b>4. MERCI</b>	-	-	-	-	-	-	-	-
<b>5. ALTRI</b>	-	-	-	-	-	-	-	-
<b>Totale</b>	-	<b>439</b>	<b>439</b>	-	-	<b>1.859</b>	<b>1.779</b>	-

## A.2 Derivati finanziari di negoziazione: fair value lordo positivo e negativo ripartizione per prodotti

Attività sottostanti / Tipologie derivati	Totale 31/12/2025				Totale 31/12/2024			
	Over the counter			Mercati organizzati	Over the counter			Mercati organizzati
	Controparti centrali	Senza controparti centrali			Controparti centrali	Senza controparti centrali		
		Con accordi di compensazione	Senza accordi di compensazione	Con accordi di compensazione		Senza accordi di compensazione		
<b>1. FAIR VALUE POSITIVO</b>	-	-	-	-	-	-	-	-
a) Opzioni	-	-	-	-	-	-	-	-
b) Interest rate swap	-	-	-	-	-	-	-	-
c) Cross currency swap	-	-	-	-	-	-	-	-
d) Equity swap	-	-	-	-	-	-	-	-
e) Forward	-	4	2	-	-	24	61	-
f) Futures	-	-	-	-	-	-	-	-
g) Altri	-	-	-	-	-	-	-	-
<b>Totale</b>	-	<b>4</b>	<b>2</b>	-	-	<b>24</b>	<b>61</b>	-
<b>2. FAIR VALUE NEGATIVO</b>	-	-	-	-	-	-	-	-
a) Opzioni	-	-	-	-	-	-	-	-
b) Interest rate swap	-	-	-	-	-	-	-	-
c) Cross currency swap	-	-	-	-	-	-	-	-
d) Equity swap	-	-	-	-	-	-	-	-
e) Forward	-	-	3	-	-	63	19	-
f) Futures	-	-	-	-	-	-	-	-
g) Altri	-	-	-	-	-	-	-	-
<b>Totale</b>	-	-	<b>3</b>	-	-	<b>63</b>	<b>19</b>	-

### A.3 Derivati finanziari di negoziazione OTC: valori nozionali, fair value lordo positivo e negativo per controparti

ATTIVITÀ SOTTOSTANTI	Controparti centrali	Banche	Altre società finanziarie	Altri soggetti
<b>Contratti non rientranti in accordi di compensazione</b>				
<b>1) TITOLI DI DEBITO E TASSI D'INTERESSE</b>				
- valore nozionale	X	-	-	-
- fair value positivo	X	-	-	-
- fair value negativo	X	-	-	-
<b>2) TITOLI DI CAPITALE E INDICI AZIONARI</b>				
- valore nozionale	X	-	-	-
- fair value positivo	X	-	-	-
- fair value negativo	X	-	-	-
<b>3) VALUTE E ORO</b>				
- valore nozionale	X	-	-	439
- fair value positivo	X	-	-	2
- fair value negativo	X	-	-	3
<b>4) MERCI</b>				
- valore nozionale	X	-	-	-
- fair value positivo	X	-	-	-
- fair value negativo	X	-	-	-
<b>5) ALTRI</b>				
- valore nozionale	X	-	-	-
- fair value positivo	X	-	-	-
- fair value negativo	X	-	-	-
<b>Contratti rientranti in accordi di compensazione</b>				
<b>1) TITOLI DI DEBITO E TASSI D'INTERESSE</b>				
- valore nozionale	-	-	-	-
- fair value positivo	-	-	-	-
- fair value negativo	-	-	-	-
<b>2) TITOLI DI CAPITALE E INDICI AZIONARI</b>				
- valore nozionale	-	-	-	-
- fair value positivo	-	-	-	-
- fair value negativo	-	-	-	-
<b>3) VALUTE E ORO</b>				
- valore nozionale	-	439	-	-
- fair value positivo	-	4	-	-
- fair value negativo	-	-	-	-
<b>4) MERCI</b>				
- valore nozionale	-	-	-	-
- fair value positivo	-	-	-	-
- fair value negativo	-	-	-	-
<b>5) ALTRI</b>				
- valore nozionale	-	-	-	-
- fair value positivo	-	-	-	-
- fair value negativo	-	-	-	-

## A.4 Vita residua dei derivati finanziari di negoziazione OTC: valori nozionali

Sottostanti/Vita residua	Fino ad 1 anno	Oltre 1 anno e fino a 5 anni	Oltre 5 anni	Totale
A.1 Derivati finanziari su titoli di debito e tassi di interesse	-	-	-	-
A.2 Derivati finanziari su titoli di capitale ed indici azionari	-	-	-	-
A.3 Derivati finanziari su valute e oro	878	-	-	878
A.4 Derivati finanziari su merci	-	-	-	-
A.5 Altri derivati finanziari	-	-	-	-
<b>Totale 31 /12/2025</b>	<b>878</b>	<b>-</b>	<b>-</b>	<b>878</b>
<b>Totale 31 /12/2024</b>	<b>3.638</b>	<b>-</b>	<b>-</b>	<b>3.638</b>

## B. Derivati creditizi

La sezione non è compilata in quanto la Banca non detiene derivati creditizi.

## 3.2 LE COPERTURE CONTABILI

### Informazioni di natura qualitativa

#### A. Attività di copertura del fair value

L'attività di copertura del *fair value* ha l'obiettivo di immunizzare le variazioni di *fair value* di impieghi causate dai movimenti della curva dei tassi d'interesse. Le principali tipologie di derivati utilizzati sono rappresentate da *interest rate swap (IRS)*. Le attività coperte, identificate da un portafoglio generico (coperture generiche macrohedge), sono rappresentate da impieghi a clientela nella forma tecnica dei mutui a tasso fisso.

La Banca si è dotata dei necessari presidi organizzativi per una gestione consapevole delle operazioni di copertura e dei rischi connessi mediante l'adozione di una specifica politica di applicazione del modello di Hedge Accounting.

#### B. Attività di copertura dei flussi finanziari

La Banca non pone in essere operazioni di copertura di *cash flow*, ossia coperture dell'esposizione alla variabilità dei flussi finanziari associati a strumenti finanziari a tasso variabile.

#### C. Attività di copertura di investimenti esteri

La Banca non pone in essere operazioni di investimenti esteri, ossia coperture dell'esposizione alla variabilità dei flussi finanziari associati a strumenti finanziari a tasso variabile.

#### D. Strumenti di copertura

La Banca detiene 4 contratti di copertura del fair value (*fair value hedge*), 1 contratto stipulato con Iccrea Banca ed 3 contratti con Cassa Centrale Banca, che hanno l'obiettivo di coprire l'esposizione alla variazione di fair value di una posta di bilancio attribuibile al rischio di tasso.

Le tipologie di derivati utilizzati sono rappresentate da *interest rate swap (IRS)* in regime di Hedge Accounting.

Per quanto concerne i test di efficacia, si precisa che viene utilizzato lo specifico servizio fornito dagli Istituti centrali di categoria, il quale prevede, con periodicità trimestrale:

- l'effettuazione del test retrospettivo con la metodologia del "Dollar offset method" con variazioni cumulate;
- il test prospettico con la metodologia "di scenario", con simulazione di shock istantaneo parallelo di +/- 100 basis point alla curva dei tassi.

La Banca ha provveduto altresì a definire la soglia di immaterialità, entro la quale il risultato del test si considera in ogni caso superato, in accordo con i seguenti parametri:

- saldo netto delle variazioni di fair value dello strumento coperto e del derivato di copertura inferiore a 1,00% del valore nozionale dello strumento coperto, comunque inferiore a 50 mila Euro;
- strumento coperto con durata residua inferiore a 12 mesi.

## E. Elementi coperti

La Banca ha effettuato un'attività di copertura generica (*Macrohedge*) su mutui per un valore nozionale di circa 76.674 mila Euro tramite 4 contratti derivati *Interest Rate Swap – IRS* (di cui 3 stipulati con la Capogruppo e 1 con Iccrea Banca)

In base ai "test di efficacia" effettuati sino al 31 dicembre 2025 le coperture risultano efficaci.

### Informazioni di natura quantitativa

## A. Derivati finanziari di copertura

### A.1 Derivati finanziari di copertura: valori nozionali di fine periodo

Attività sottostanti / Tipologie derivati	Totale 31 / 12 / 2025				Totale 31 / 12 / 2024			
	Over the counter			Mercati organizzati	Over the counter			Mercati organizzati
	Controparti centrali	Senza controparti centrali			Controparti centrali	Senza controparti centrali		
		Con accordi di compensazione	Senza accordi di compensazione		Con accordi di compensazione	Senza accordi di compensazione		
<b>1. TITOLI DI DEBITO E TASSI D'INTERESSE</b>	-	<b>76.674</b>	-	-	-	<b>82.823</b>	-	-
a) Opzioni	-	-	-	-	-	-	-	-
b) Swap	-	76.674	-	-	-	82.823	-	-
c) Forward	-	-	-	-	-	-	-	-
d) Futures	-	-	-	-	-	-	-	-
e) Altri	-	-	-	-	-	-	-	-
<b>2. TITOLI DI CAPITALE E INDICI AZIONARI</b>	-	-	-	-	-	-	-	-
a) Opzioni	-	-	-	-	-	-	-	-
b) Swap	-	-	-	-	-	-	-	-
c) Forward	-	-	-	-	-	-	-	-
d) Futures	-	-	-	-	-	-	-	-
e) Altri	-	-	-	-	-	-	-	-
<b>3. VALUTE E ORO</b>	-	-	-	-	-	-	-	-
a) Opzioni	-	-	-	-	-	-	-	-
b) Swap	-	-	-	-	-	-	-	-
c) Forward	-	-	-	-	-	-	-	-
d) Futures	-	-	-	-	-	-	-	-
e) Altri	-	-	-	-	-	-	-	-
<b>4. MERCI</b>	-	-	-	-	-	-	-	-
<b>5. ALTRI</b>	-	-	-	-	-	-	-	-
<b>Totale</b>	-	<b>76.674</b>	-	-	-	<b>82.823</b>	-	-

Considerando che il valore nozionale di fine esercizio non rappresenta l'esposizione al rischio durante l'esercizio si precisa che il valore nozionale medio dei derivati nel corso dell'esercizio, calcolato come media semplice dei valori nozionali giornalieri, è pari a 79.990 mila Euro.

## A.2 Derivati finanziari di copertura: fair value lordo positivo e negativo – ripartizione per prodotti

Tipologie derivati	Fair value positivo e negativo								Variazione del valore usato per calcolare l'inefficacia della copertura	
	Totale 31 / 12 / 2025				Totale 31 / 12 / 2024				Totale 2025	Totale 2024
	Over the counter				Over the counter					
	Controparti centrali	Senza controparti centrali		Mercati organizzati	Controparti centrali	Senza controparti centrali		Mercati organizzati		
Con accordi di compensazione		Senza accordi di compensazione	Con accordi di compensazione			Senza accordi di compensazione				
<b>FAIR VALUE POSITIVO</b>										
a) Opzioni	-	-	-	-	-	-	-	-	-	-
b) Interest rate swap	-	9.005	-	-	-	9.107	-	-	-	-
c) Cross currency swap	-	-	-	-	-	-	-	-	-	-
d) Equity swap	-	-	-	-	-	-	-	-	-	-
e) Forward	-	-	-	-	-	-	-	-	-	-
f) Futures	-	-	-	-	-	-	-	-	-	-
g) Altri	-	-	-	-	-	-	-	-	-	-
<b>Totale</b>	-	<b>9.005</b>	-	-	-	<b>9.107</b>	-	-	-	-
<b>FAIR VALUE NEGATIVO</b>										
a) Opzioni	-	-	-	-	-	-	-	-	-	-
b) Interest rate swap	-	-	-	-	-	-	-	-	-	-
c) Cross currency swap	-	-	-	-	-	-	-	-	-	-
d) Equity swap	-	-	-	-	-	-	-	-	-	-
e) Forward	-	-	-	-	-	-	-	-	-	-
f) Futures	-	-	-	-	-	-	-	-	-	-
g) Altri	-	-	-	-	-	-	-	-	-	-
<b>Totale</b>	-	-	-	-	-	-	-	-	-	-

### A.3 Derivati finanziari di copertura OTC: valori nozionali, fair value lordo positivo e negativo per controparti

ATTIVITÀ SOTTOSTANTI	Controparti centrali	Banche	Altre società finanziarie	Altri soggetti
<b>Contratti non rientranti in accordi di compensazione</b>				
<b>1) TITOLI DI DEBITO E TASSI D'INTERESSE</b>				
- valore nozionale	X	-	-	-
- fair value positivo	X	-	-	-
- fair value negativo	X	-	-	-
<b>2) TITOLI DI CAPITALE E INDICI AZIONARI</b>				
- valore nozionale	X	-	-	-
- fair value positivo	X	-	-	-
- fair value negativo	X	-	-	-
<b>3) VALUTE E ORO</b>				
- valore nozionale	X	-	-	-
- fair value positivo	X	-	-	-
- fair value negativo	X	-	-	-
<b>4) MERCI</b>				
- valore nozionale	X	-	-	-
- fair value positivo	X	-	-	-
- fair value negativo	X	-	-	-
<b>5) ALTRI</b>				
- valore nozionale	X	-	-	-
- fair value positivo	X	-	-	-
- fair value negativo	X	-	-	-
<b>Contratti rientranti in accordi di compensazione</b>				
<b>1) TITOLI DI DEBITO E TASSI D'INTERESSE</b>				
- valore nozionale	-	76.674	-	-
- fair value positivo	-	9.005	-	-
- fair value negativo	-	-	-	-
<b>2) TITOLI DI CAPITALE E INDICI AZIONARI</b>				
- valore nozionale	-	-	-	-
- fair value positivo	-	-	-	-
- fair value negativo	-	-	-	-
<b>3) VALUTE E ORO</b>				
- valore nozionale	-	-	-	-
- fair value positivo	-	-	-	-
- fair value negativo	-	-	-	-
<b>4) MERCI</b>				
- valore nozionale	-	-	-	-
- fair value positivo	-	-	-	-
- fair value negativo	-	-	-	-
<b>5) ALTRI</b>				
- valore nozionale	-	-	-	-
- fair value positivo	-	-	-	-
- fair value negativo	-	-	-	-

#### A.4 Vita residua dei derivati finanziari di copertura OTC: valori nozionali

SOTTOSTANTI/ VITA RESIDUA	Fino ad 1 anno	Oltre 1 anno e fino a 5 anni	Oltre 5 anni	Totale
A.1 Derivati finanziari su titoli di debito e tassi di interesse	6.293	25.897	44.483	76.674
A.2 Derivati finanziari su titoli di capitale ed indici azionari	-	-	-	-
A.3 Derivati finanziari su valute ed oro	-	-	-	-
A.4 Derivati finanziari su merci	-	-	-	-
A.5 Altri derivati finanziari	-	-	-	-
<b>Totale 31 /12/2025</b>	<b>6.293</b>	<b>25.897</b>	<b>44.483</b>	<b>76.674</b>
<b>Totale 31 /12/2024</b>	<b>6.149</b>	<b>25.731</b>	<b>50.943</b>	<b>82.823</b>

#### B. Derivati creditizi di copertura

La sezione non viene compilata in quanto la Banca non detiene derivati creditizi.

#### C. Strumenti non derivati di copertura

La sezione non viene compilata in quanto la Banca non detiene tale fattispecie.

#### D. Strumenti coperti

Per quanto attiene le operazioni di copertura (hedge accounting) la Banca si avvale dell'opzione, prevista in sede di introduzione dell'IFRS 9, di continuare ad applicare integralmente il principio contabile IAS 39 sia con riferimento alle coperture specifiche che alle macro coperture.

##### D.1 Coperture del fair value

La Banca non pone in essere operazioni di copertura ascrivibili a tale fattispecie.

##### D.2 Copertura dei flussi finanziari e degli investimenti esteri

La Banca non pone in essere operazioni di copertura ascrivibili a tale fattispecie.

#### E. Effetti delle operazioni di copertura a patrimonio netto

##### E.1 Riconciliazione delle componenti di patrimonio netto

La Banca non pone in essere operazioni di copertura ascrivibili a tale fattispecie.

In ogni caso la Banca si è dotata dei necessari presidi organizzativi per una gestione consapevole delle operazioni di copertura e dei rischi connessi mediante l'adozione della Policy di Hedge Accounting di Gruppo.

### 3.3 ALTRE INFORMAZIONI SUGLI STRUMENTI DERIVATI DI NEGOZIAZIONE E DI COPERTURA

#### A. Derivati finanziari e creditizi

##### A.1 Derivati finanziari e creditizi OTC: fair value netti per controparti

Non si segnalano valori rivenienti dalle compensazioni effettuate in bilancio per i derivati i cui accordi di compensazione soddisfano i criteri previsti dallo IAS 32 paragrafo 42, in quanto alla data di riferimento del bilancio la casistica non è presente per la Banca.

## SEZIONE 4 – RISCHIO DI LIQUIDITÀ

### Informazioni di natura qualitativa

#### A. Aspetti generali, processi di gestione e metodi di misurazione del rischio di liquidità

Si definisce rischio di liquidità la possibilità che la Banca non riesca a mantenere i propri impegni di pagamento a causa dell'incapacità di reperire nuovi fondi e/o di vendere proprie attività sul mercato (*Funding Liquidity Risk*), ovvero di essere costretto a sostenere costi molto alti per far fronte a tali impegni (*Market Liquidity Risk*). Il *Funding Liquidity Risk*, a sua volta, può essere distinto tra: (i) *Mismatching Liquidity Risk*, consistente nel rischio connesso al differente profilo temporale delle entrate e delle uscite di cassa determinato dal disallineamento delle scadenze delle attività e delle passività finanziarie di (e fuori) bilancio; (ii) *Contingency Liquidity Risk*, ossia il rischio che eventi inattesi possano richiedere un ammontare di disponibilità liquide maggiore di quello stimato come necessario e (iii) *Margin Calls Liquidity Risk*, ossia il rischio che la Banca, a fronte di variazioni avverse del fair value degli strumenti finanziari, sia contrattualmente chiamata a ripristinare i margini di riferimento mediante *collateral*/margini per cassa.

A tale proposito si evidenzia che il Regolamento Delegato della Commissione Europea (UE) n. 61/2015 ha introdotto il requisito di copertura della Liquidità (*Liquidity Coverage Requirement - LCR*) per gli enti creditizi (nel seguito anche "RD-LCR"). L'LCR è una regola di breve termine volta a garantire la disponibilità da parte delle singole banche di attività liquide che consentano la sopravvivenza delle stesse nel breve/brevissimo termine in caso di stress acuto, senza ricorrere al mercato. L'indicatore compara le attività liquide a disposizione della Banca con i deflussi di cassa netti (differenza tra deflussi e afflussi lordi) attesi su un orizzonte temporale di 30 giorni, quest'ultimi sviluppati tenendo conto di uno scenario di stress predefinito; deve essere rispettato un requisito del 100%. L'RD-LCR integra e, in parte, modifica quanto previsto in materia dal Regolamento (UE) n. 575/2013 (CRR) che prevede esclusivamente obblighi di natura segnalatica.

Il rischio di liquidità può essere generato da diversi fattori sia interni, sia esterni alla Banca. Le fonti del rischio di liquidità possono, pertanto, essere distinte nelle seguenti macrocategorie:

- endogene: rappresentate da eventi negativi specifici della Banca (ad es. deterioramento del merito creditizio della Banca e perdita di fiducia da parte dei creditori);
- esogene: quando l'origine del rischio è riconducibile ad eventi negativi non direttamente controllabili da parte della Banca (crisi politiche, crisi finanziarie, eventi catastrofici, etc.) che determinano situazioni di tensione di liquidità sui mercati;
- combinazioni delle precedenti.

L'identificazione dei fattori da cui viene generato il rischio di liquidità si realizza attraverso:

- l'analisi della distribuzione temporale dei flussi di cassa delle attività e delle passività finanziarie nonché delle operazioni fuori bilancio;
- l'individuazione:
  - delle poste che non presentano una scadenza definita (poste a vista e a revoca);
  - degli strumenti finanziari che incorporano componenti opzionali (esplicite o implicite) che possono modificare l'entità e/o la distribuzione temporale dei flussi di cassa (ad esempio, opzioni di rimborso anticipato);
  - degli strumenti finanziari che per natura determinano flussi di cassa variabili in funzione dell'andamento di specifici sottostanti (ad esempio, strumenti derivati);
  - l'analisi del livello di seniority degli strumenti finanziari.

I processi in cui il rischio di liquidità della Banca si origina sono rappresentati principalmente dai processi della Finanza, della Raccolta e del Credito.

La regolamentazione interna sulla gestione del rischio di liquidità risponde ai requisiti previsti dalle disposizioni di vigilanza e garantisce la coerenza tra le misurazioni gestionali e quelle regolamentari.

La Banca adotta un sistema di governo e gestione del rischio di liquidità che, in conformità alle disposizioni delle Autorità di Vigilanza e sulla base degli indirizzi definiti dalla Capogruppo, persegue gli obiettivi di:

- disporre di liquidità in qualsiasi momento e, quindi, di rimanere nella condizione di far fronte ai propri impegni di pagamento in situazioni sia di normale corso degli affari, sia di stress;
- finanziare le proprie attività alle migliori condizioni di mercato correnti e prospettiche.

A tal fine, nella sua funzione di organo di supervisione strategica, il Consiglio di Amministrazione della Banca definisce le strategie, politiche, responsabilità, processi, obiettivi di rischio, soglie di tolleranza e limiti all'esposizione al rischio di liquidità (operativa e strutturale), nonché strumenti per la gestione del rischio liquidità – connessi all'appartenenza al Gruppo Bancario Cooperativo - formalizzando la propria normativa interna in materia di governo e di gestione del rischio di liquidità.

La liquidità della Banca è gestita dalla Direzione Finanza conformemente ai citati indirizzi strategici. A tal fine essa si avvale delle previsioni di impegno rilevate tramite le procedure interne ove reperire informazioni su fabbisogni e disponibilità di liquidità di tipo previsionale. Sono definiti i presidi organizzativi del rischio di liquidità in termini di controlli di linea e attività in capo alle funzioni di controllo di II e III livello. Il controllo del rischio di liquidità è di competenza della Direzione Risk Management, ed è finalizzato a verificare la disponibilità di riserve di liquidità sufficienti ad assicurare la solvibilità nel breve termine e la diversificazione delle fonti di finanziamento nonché, al tempo stesso, il mantenimento di un sostanziale equilibrio fra le scadenze medie di impieghi e raccolta nel medio/lungo termine.

La Banca intende perseguire un duplice obiettivo:

- la gestione della liquidità operativa finalizzata a verificare la capacità della Banca di far fronte agli impegni di pagamento per cassa, previsti e imprevisti, di breve termine (fino a 12 mesi);
- la gestione della liquidità strutturale volta a mantenere un adeguato rapporto tra passività complessive e attività a medio/lungo termine (oltre i 12 mesi).

La Banca ha strutturato il presidio della liquidità operativa di breve periodo su due livelli:

- il primo livello prevede il presidio giornaliero della posizione di tesoreria;
- il secondo livello prevede il presidio mensile della complessiva posizione di liquidità operativa.

Con riferimento al presidio mensile della complessiva posizione di liquidità operativa la Banca utilizza la reportistica di analisi disponibile mensilmente predisposta dalla Capogruppo.

La misurazione e il monitoraggio mensile della posizione di liquidità operativa avvengono attraverso:

- l'indicatore LCR, per la posizione di liquidità a 30 giorni, così come determinato sulla base di quanto prescritto dal RD-LCR e trasmesso (secondo lo schema elaborato dall'EBA) su base mensile all'autorità di vigilanza;
- la propria posizione di liquidità mediante l'indicatore time to survival, volto a misurare la capacità di coprire lo sbilancio di liquidità generato dall'operatività inerziale delle poste di bilancio;
- un set di indicatori sintetici finalizzati ad evidenziare vulnerabilità nella posizione di liquidità della Banca in riferimento al grado di concentrazione degli impieghi e della raccolta verso le principali controparti;
- l'analisi del livello di *asset encumbrance* e quantificazione delle attività prontamente monetizzabili.

In particolare, per quanto concerne la concentrazione delle fonti di provvista alla data di riferimento del presente bilancio l'incidenza della raccolta dalle prime 10 controparti (privati e imprese non finanziarie su singolo cliente) sul totale della raccolta della Banca da clientela risulta pari a 4,05 % alla data del 31 dicembre 2025.

L'esposizione della Banca a flussi di cassa in uscita inattesi riguardano principalmente:

- le poste che non presentano una scadenza definita (in primis conti correnti passivi e depositi liberi);
- le passività a scadenza (certificati di deposito, depositi vincolati) che, su richiesta del depositante, possono essere rimborsate anticipatamente;
- le obbligazioni di propria emissione, per le quali la Banca opera al fine di garantirne la liquidità sul mercato secondario;
- gli impegni di scambio di garanzie reali derivanti dagli accordi di marginazione relativi all'operatività in derivati OTC;
- i margini disponibili sulle linee di credito concesse.

Con riferimento alla gestione della liquidità strutturale la Banca utilizza la reportistica di analisi disponibile mensilmente predisposta dalla Capogruppo.

L'indicatore Net Stable Funding Ratio, costituito dal rapporto fra le fonti di provvista stabili e le attività a medio-lungo termine, viene rilevato trimestralmente da fonte segnalatica e mensilmente da fonte gestionale e con applicazione delle percentuali previste dal Regolamento UE 2019/876 (CRR2).

Ai fini di valutare la propria vulnerabilità alle situazioni di tensione di liquidità eccezionali ma plausibili, la Banca calcola e monitora l'indicatore LCR così come determinato sulla base di quanto prescritto dal RD-LCR e trasmesso (secondo lo schema elaborato dall'EBA) su base mensile all'autorità di vigilanza. Periodicamente sono inoltre condotte delle prove di stress di scenario. Queste ultime, condotte secondo un approccio qualitativo basato sull'esperienza aziendale e sulle indicazioni fornite dalla normativa e dalle linee guida di vigilanza, contemplano due "scenari" di crisi di liquidità, di mercato/sistemica, e specifica della singola banca. In particolare, la Banca effettua l'analisi di stress estendendo lo scenario contemplato dalla regolamentazione del LCR, con l'obiettivo di valutare l'impatto di prove di carico aggiuntive.

Nel corso degli ultimi anni sono stati introdotti scenari di stress aggiuntivi, legati alla crisi pandemica (che incide sulla componente di afflussi) e al rischio climatico (sia fisico che di transizione). Le risultanze delle analisi effettuate vengono periodicamente documentate al Consiglio di Amministrazione. Il posizionamento della Banca relativamente alla liquidità operativa e strutturale viene altresì rendicontato con frequenza trimestrale al Consiglio di Amministrazione.

Sulla base degli indirizzi definiti dalla Capogruppo sono individuati degli indicatori di preallarme di crisi, sistemica/di mercato, ossia un insieme di rilevazioni di natura qualitativa e quantitativa utili per l'individuazione di segnali che evidenzino un potenziale incremento dell'esposizione al rischio di liquidità. Tali indicatori rappresentano, unitariamente ai risultati derivanti dalla misurazione del rischio di liquidità, un elemento informativo importante per l'attivazione delle misure di attenuazione del rischio di liquidità.

Sul tema del Contingency Funding Plan (CFP), ossia di procedure organizzative e operative da attivare per fronteggiare situazioni di allerta o crisi di liquidità, è opportuno evidenziare che la gestione è accentrata presso la Capogruppo; ne consegue che a fronte di eventuali criticità sul profilo della liquidità riscontrate a livello di singole banche appartenenti al Gruppo, è la Capogruppo che interviene utilizzando le risorse a disposizione dell'intero Gruppo. Il CFP si attiva dunque solo nel caso in cui emerga una problematica a livello dei valori consolidati del Gruppo Cassa Centrale. Nel CFP del Gruppo sono definiti gli stati di non ordinaria operatività ed i processi e strumenti per la relativa attivazione/gestione (ruoli e responsabilità degli organi e delle unità organizzative aziendali coinvolti, indicatori di preallarme di crisi sistemica e specifica, procedure di monitoraggio e di attivazione degli stati di non ordinaria operatività, strategie e strumenti di gestione delle crisi).

La Banca, tradizionalmente, ha registrato una consistente disponibilità di risorse liquide in virtù sia della composizione del proprio buffer di liquidità, formato prevalentemente da strumenti finanziari di alta qualità ed eligibile per operazioni di rifinanziamento con l'Eurosistema, sia dell'adozione di politiche di funding volte a privilegiare la raccolta diretta di tipo retail.

Alla data di riferimento del bilancio, l'importo totale delle riserve di liquidità libere, intese come attività liquide di elevata qualità calcolate ai fini del calcolo del Liquidity Coverage Ratio (LCR), si è attestato a 802,439 milioni di Euro.

## Informazioni di natura quantitativa

### 1. Distribuzione temporale per durata residua contrattuale delle attività e passività finanziarie

Euro

VOCI/ SCAGLIONI TEMPORALI	A vista	Da oltre 1 giorno a 7 giorni	Da oltre 7 giorni a 15 giorni	Da oltre 15 giorni a 1 mese	Da oltre 1 mese fino 3 mesi
<b>A. ATTIVITÀ PER CASSA</b>	<b>325.552</b>	<b>5.566</b>	<b>10.719</b>	<b>52.490</b>	<b>81.686</b>
A.1 Titoli di Stato	251	-	249	20.320	2.282
A.2 Altri titoli di debito	-	-	-	54	3
A.3 Quote OICR	4.194	-	-	-	-
A.4 Finanziamenti	321.106	5.566	10.470	32.116	79.402
- Banche	125.640	-	-	92	-
- Clientela	195.467	5.566	10.470	32.024	79.402
<b>B. PASSIVITÀ PER CASSA</b>	<b>1.997.445</b>	<b>5.749</b>	<b>16.020</b>	<b>25.787</b>	<b>58.414</b>
B.1 Depositi e conti correnti	1.997.443	5.740	15.999	25.725	55.438
- Banche	8.343	-	-	-	20.247
- Clientela	1.989.100	5.740	15.999	25.725	35.191
B.2 Titoli di debito	1	10	21	62	2.976
B.3 Altre passività	-	-	-	-	-
<b>C. OPERAZIONI "FUORI BILANCIO"</b>					
C.1 Derivati finanziari con scambio di capitale					
- Posizioni lunghe	-	4	-	-	257
- Posizioni corte	-	835	-	-	257
C.2 Derivati finanziari senza scambio di capitale					
- Posizioni lunghe	-	-	-	104	207
- Posizioni corte	-	-	-	-	-
C.3 Depositi e finanziamenti da ricevere					
- Posizioni lunghe	-	-	-	-	-
- Posizioni corte	-	-	-	-	-
C.4 Impegni a erogare fondi					
- Posizioni lunghe	-	-	-	-	-
- Posizioni corte	-	-	-	-	-
C.5 Garanzie finanziarie rilasciate	6.937	-	-	-	-
C.6 Garanzie finanziarie ricevute	-	-	-	-	-
C.7 Derivati creditizi con scambio di capitale					
- Posizioni lunghe	-	-	-	-	-
- Posizioni corte	-	-	-	-	-
C.8 Derivati creditizi senza scambio di capitale					
- Posizioni lunghe	-	-	-	-	-
- Posizioni corte	-	-	-	-	-

Voci/ Scaglioni temporali	Da oltre 3 mesi fino a 6 mesi	Da oltre 6 mesi fino a 1 anno	Da oltre 1 anno fino a 5 anni	Oltre 5 anni	Durata Indeterminata
<b>A. ATTIVITÀ PER CASSA</b>	<b>142.422</b>	<b>172.595</b>	<b>908.097</b>	<b>1.012.775</b>	<b>22.783</b>
A.1 Titoli di Stato	53.775	54.720	344.158	313.735	-
A.2 Altri titoli di debito	65	1.452	39.811	26.234	-
A.3 Quote OICR	-	-	-	-	-
A.4 Finanziamenti	88.582	116.424	524.128	672.806	22.783
- Banche	-	3.453	56.867	6.337	22.783
- Clientela	88.582	112.971	467.261	666.469	-
<b>B. PASSIVITÀ PER CASSA</b>	<b>149.123</b>	<b>90.565</b>	<b>188.042</b>	<b>1.253</b>	<b>-</b>
B.1 Depositi e conti correnti	148.570	88.438	32.353	-	-
- Banche	110.656	-	-	-	-
- Clientela	37.913	88.438	32.353	-	-
B.2 Titoli di debito	554	2.115	154.913	-	-
B.3 Altre passività	-	12	777	1.253	-
<b>C. OPERAZIONI "FUORI BILANCIO"</b>					
C.1 Derivati finanziari con scambio di capitale					
- Posizioni lunghe	185	-	-	-	-
- Posizioni corte	181	-	-	-	-
C.2 Derivati finanziari senza scambio di capitale					
- Posizioni lunghe	311	609	-	-	-
- Posizioni corte	-	-	-	-	-
C.3 Depositi e finanziamenti da ricevere					
- Posizioni lunghe	-	-	-	-	-
- Posizioni corte	-	-	-	-	-
C.4 Impegni a erogare fondi					
- Posizioni lunghe	-	-	-	-	-
- Posizioni corte	-	-	-	-	-
C.5 Garanzie finanziarie rilasciate	-	-	168	50	-
C.6 Garanzie finanziarie ricevute	-	-	-	-	-
C.7 Derivati creditizi con scambio di capitale					
- Posizioni lunghe	-	-	-	-	-
- Posizioni corte	-	-	-	-	-
C.8 Derivati creditizi senza scambio di capitale					
- Posizioni lunghe	-	-	-	-	-
- Posizioni corte	-	-	-	-	-

## Altre Valute

Voci/ Scaglioni temporali	A vista	Da oltre 1 giorno a 7 giorni	Da oltre 7 giorni a 15 giorni	Da oltre 15 giorni a 1 mese	Da oltre 1 mese fino 3 mesi
<b>A. ATTIVITÀ PER CASSA</b>	<b>5.176</b>	<b>13.630</b>	<b>7.930</b>	<b>4.296</b>	<b>1.128</b>
A.1 Titoli di Stato	-	-	-	-	-
A.2 Altri titoli di debito	-	-	-	-	-
A.3 Quote OICR	-	-	-	-	-
A.4 Finanziamenti	5.176	13.630	7.930	4.296	1.128
- Banche	5.176	13.630	7.672	4.296	857
- Clientela	-	-	258	-	272
<b>B. PASSIVITÀ PER CASSA</b>	<b>34.013</b>	<b>-</b>	<b>-</b>	<b>-</b>	<b>-</b>
B.1 Depositi e conti correnti	34.013	-	-	-	-
- Banche	-	-	-	-	-
- Clientela	34.013	-	-	-	-
B.2 Titoli di debito	-	-	-	-	-
B.3 Altre passività	-	-	-	-	-
<b>C. OPERAZIONI "FUORI BILANCIO"</b>					
C.1 Derivati finanziari con scambio di capitale					
- Posizioni lunghe	-	837	-	-	255
- Posizioni corte	-	4	-	-	255
C.2 Derivati finanziari senza scambio di capitale					
- Posizioni lunghe	-	-	-	-	-
- Posizioni corte	-	-	-	-	-
C.3 Depositi e finanziamenti da ricevere					
- Posizioni lunghe	-	-	-	-	-
- Posizioni corte	-	-	-	-	-
C.4 Impegni a erogare fondi					
- Posizioni lunghe	-	-	-	-	-
- Posizioni corte	-	-	-	-	-
C.5 Garanzie finanziarie rilasciate	-	-	-	-	-
C.6 Garanzie finanziarie ricevute	-	-	-	-	-
C.7 Derivati creditizi con scambio di capitale					
- Posizioni lunghe	-	-	-	-	-
- Posizioni corte	-	-	-	-	-
C.8 Derivati creditizi senza scambio di capitale					
- Posizioni lunghe	-	-	-	-	-
- Posizioni corte	-	-	-	-	-

Voci/ Scaglioni temporali	Da oltre 3 mesi fino a 6 mesi	Da oltre 6 mesi fino a 1 anno	Da oltre 1 anno fino a 5 anni	Oltre 5 anni	Durata Indeterminata
<b>A. ATTIVITÀ PER CASSA</b>	<b>988</b>	-	-	-	-
A.1 Titoli di Stato	-	-	-	-	-
A.2 Altri titoli di debito	-	-	-	-	-
A.3 Quote OICR	-	-	-	-	-
A.4 Finanziamenti	988	-	-	-	-
- Banche	-	-	-	-	-
- Clientela	988	-	-	-	-
<b>B. PASSIVITÀ PER CASSA</b>	-	-	-	-	-
B.1 Depositi e conti correnti	-	-	-	-	-
- Banche	-	-	-	-	-
- Clientela	-	-	-	-	-
B.2 Titoli di debito	-	-	-	-	-
B.3 Altre passività	-	-	-	-	-
<b>C. OPERAZIONI "FUORI BILANCIO"</b>					
C.1 Derivati finanziari con scambio di capitale					
- Posizioni lunghe	184	-	-	-	-
- Posizioni corte	184	-	-	-	-
C.2 Derivati finanziari senza scambio di capitale					
- Posizioni lunghe	-	-	-	-	-
- Posizioni corte	-	-	-	-	-
C.3 Depositi e finanziamenti da ricevere					
- Posizioni lunghe	-	-	-	-	-
- Posizioni corte	-	-	-	-	-
C.4 Impegni a erogare fondi					
- Posizioni lunghe	-	-	-	-	-
- Posizioni corte	-	-	-	-	-
C.5 Garanzie finanziarie rilasciate	-	-	-	-	-
C.6 Garanzie finanziarie ricevute	-	-	-	-	-
C.7 Derivati creditizi con scambio di capitale					
- Posizioni lunghe	-	-	-	-	-
- Posizioni corte	-	-	-	-	-
C.8 Derivati creditizi senza scambio di capitale					
- Posizioni lunghe	-	-	-	-	-
- Posizioni corte	-	-	-	-	-

## OPERAZIONI DI AUTOCARTOLARIZZAZIONE

La Banca non ha posto in essere operazioni di autcartolarizzazione.

## SEZIONE 5 – RISCHI OPERATIVI

### Informazioni di natura qualitativa

#### A. Aspetti generali, processi di gestione e metodi di misurazione del rischio operativo

Il rischio operativo, così come definito dalla regolamentazione prudenziale, è il rischio di subire perdite derivanti dall'ineadeguatezza o dalla disfunzione di procedure, risorse umane e sistemi interni, oppure da eventi esogeni.

Tale definizione include il rischio legale (ovvero il rischio di subire perdite derivanti da violazioni di leggi o regolamenti, da responsabilità contrattuale o extra-contrattuale ovvero da altre controversie), ma non considera quello di reputazione e quello strategico.

Il rischio operativo si riferisce, dunque, a diverse tipologie di eventi che non sono singolarmente rilevanti e che vengono quantificati congiuntamente per l'intera categoria di rischio.

Il rischio operativo, connotato nell'esercizio dell'attività bancaria, è generato trasversalmente da tutti i processi aziendali. In generale, le principali fonti di manifestazione del rischio operativo sono riconducibili alle frodi interne, alle frodi esterne, ai rapporti di impiego e sicurezza sul lavoro, agli obblighi professionali verso i clienti ovvero alla natura o caratteristiche dei prodotti, ai danni da eventi esterni e alla disfunzione dei sistemi informatici e a carenze nel trattamento delle operazioni o nella gestione dei processi, nonché perdite dovute alle relazioni con controparti commerciali e fornitori.

Nell'ambito dei rischi operativi, risultano significative le seguenti sottocategorie di rischio:

- il "rischio ICT e di sicurezza", ossia il rischio di incorrere in perdite dovuto alla violazione della riservatezza, carente integrità dei sistemi e dei dati, inadeguatezza o indisponibilità dei sistemi e dei dati o incapacità di sostituire la tecnologia dell'informazione (IT) entro ragionevoli limiti di tempo e costi, in caso di modifica dei requisiti del contesto esterno o dell'attività (agility), nonché i rischi di sicurezza derivanti da processi interni inadeguati o errati o da eventi esterni, inclusi gli attacchi informatici o un livello di sicurezza fisica inadeguata;
- il "rischio di terze parti", ossia rischio di incorrere in perdite economiche, di reputazione e di quote di mercato derivanti dall'esternalizzazione/fornitura di servizi e/o funzioni aziendali.

In quanto rischio trasversale rispetto ai processi, il rischio operativo trova i presidi di controllo e di attenuazione nella disciplina in vigore (regolamenti, disposizioni attuative, deleghe), che opera soprattutto in ottica preventiva. Sulla base di tale disciplina sono poi impostati specifici controlli di linea a verifica ed ulteriore presidio di tale tipologia di rischio.

La disciplina in vigore è trasferita anche nelle procedure informatiche con l'obiettivo di presidiare, nel continuo, la corretta attribuzione delle abilitazioni ed il rispetto delle segregazioni funzionali in coerenza con i ruoli.

Disciplina e controlli di linea sono regolamentati dal CdA, attuati dalla Direzione e aggiornati, ordinariamente, dai responsabili specialistici.

Con riferimento ai presidi organizzativi, poi, assume rilevanza l'istituzione della funzione di conformità (Compliance), esternalizzata presso la Capogruppo, deputata al presidio ed al controllo del rispetto delle norme e che fornisce un supporto nella prevenzione e gestione del rischio di incorrere in sanzioni giudiziarie o amministrative, di riportare perdite rilevanti conseguenti alla violazione di normativa esterna (leggi o regolamenti) o interna (statuto, codici di condotta, codici di autodisciplina). Anche la Direzione di Compliance opera per il tramite di propri referenti individuati all'interno delle singole banche del Gruppo.

Sono, inoltre, previsti controlli di secondo livello inerenti alle verifiche sui rischi connessi alla gestione del sistema informativo e all'operatività dei dipendenti.

Il processo di gestione del rischio operativo si articola nelle seguenti fasi:

- identificazione e valutazione, che comprende le attività di rilevazione, raccolta e classificazione delle informazioni quantitative e qualitative relative al rischio operativo; tali rischi sono costantemente e chiaramente identificati, segnalati e riportati ai vertici aziendali;
- misurazione, che comprende l'attività di determinazione dell'esposizione al rischio operativo effettuata sulla base delle informazioni raccolte nella fase di identificazione;
- monitoraggio e controllo, che comprende le attività concernenti il regolare monitoraggio del profilo del rischio operativo e dell'esposizione a perdite rilevanti, attraverso la previsione di un regolare flusso informativo che promuova una gestione attiva del rischio;

- **gestione del rischio**, che comprende le attività finalizzate al contenimento del rischio operativo coerentemente con la propensione al rischio stabilito, attuate intervenendo su fattori di rischio significativi o attraverso il loro trasferimento, tramite l'utilizzo di coperture assicurative o altri strumenti;
- **reporting**, attività volta alla predisposizione di informazioni da trasmettere agli organi aziendali (ivi compresi quelli di controllo) e a tutte le strutture aziendali coinvolte, in merito ai rischi assunti o assumibili.

Nel corso dell'esercizio la Banca, sotto il coordinamento della Capogruppo, ha alimentato la procedura per la rilevazione degli eventi di perdita operativa e dei relativi effetti economici. Inoltre, sono state effettuate attività di assessment per la valutazione prospettica del rischio operativo (Risk and Control Self Assessment - RCSA) e avviate le attività di analisi del rischio generato dall'operatività con terze parti (third party risk management) tramite un tool predisposto dalla Capogruppo.

Vi sono, infine, i controlli di terzo livello, svolti dalla Direzione Internal Audit della Capogruppo che periodicamente esamina la funzionalità del sistema dei controlli nell'ambito dei vari processi aziendali.

Nell'ambito del complessivo assessment, con specifico riferimento alla componente di rischio legata all'esternalizzazione o fornitura di processi/attività aziendali si evidenzia che la Banca si avvale, in via prevalente dei servizi offerti dalla Capogruppo e dalle sue società strumentali. Queste circostanze costituiscono una mitigazione dei rischi assunti dalla Banca nell'esternalizzazione o fornitura di funzioni di controllo e di funzioni essenziali o importanti (anche "FEI").

Con riguardo a tutti i profili di esternalizzazione/fornitura in essere, sono state attivate le modalità atte ad accertare il corretto svolgimento delle attività da parte del fornitore predisponendo, in funzione delle diverse tipologie, rischi e rilevanza di servizio, differenti livelli di protezione contrattuale e di controllo.

La Banca mantiene internamente la competenza richiesta per controllare efficacemente le funzioni essenziali o importanti esternalizzate e per gestire i rischi connessi con le forniture, inclusi quelli derivanti da potenziali conflitti di interessi del fornitore di servizi. In tale ambito, è stato individuato all'interno dell'organizzazione, un referente interno per ciascuna delle attività esternalizzate, dotato di adeguati requisiti di professionalità, responsabile del controllo del livello dei servizi prestatati dall'outsourcer e sanciti nei rispettivi contratti e dell'informativa agli organi aziendali sullo stato e l'andamento delle funzioni esternalizzate/forniture.

Rientra tra i presidi a mitigazione di tali rischi anche l'adozione di un Piano di continuità operativa e di emergenza volto a cautelare la Banca a fronte di eventi critici che possono inficiarne la piena operatività.

Con riferimento alla misurazione regolamentare del requisito prudenziale a fronte dei rischi operativi, la Banca applica il nuovo Modello Standard, che è l'unico metodo di valutazione dei rischi operativi, in quanto il Comitato di Basilea ha deciso di eliminare tutti i precedenti metodi (BIA, TSA e AMA).

La metodologia soprariportata si basa sulle seguenti componenti:

- BIC (Business Indicator Component): che si calcola moltiplicando il BI per un insieme di coefficienti marginali (a) determinati dalla normativa e l'ILM (Internal Loss Multiplier)<sup>5</sup>;
- BI (Business Indicator): tale indicatore comprende tre componenti:
  - ILDC (Interest, Leases and Dividend Component);
  - SC (Services Component);
  - FC (Financial Component).

Per tali componenti viene calcolata la media su tre anni (t, t-1 e t-2).

Anno	Importo
Anno T	60.931
Anno T-1	38.265
Anno T-2	1.745
<b>MEDIA INDICATORE RILEVANTE ULTIMI 3 ESERCIZI</b>	<b>100.941</b>
<b>REQUISITO PATRIMONIALE (15% DELLA MEDIA)</b>	<b>12.113</b>

<sup>5</sup> L'ILM è attualmente settato pari a 1.

## Informazioni di natura quantitativa

Con riferimento alle informazioni di natura quantitativa, nel corso dell'esercizio le perdite operative risultano prevalentemente concentrate nella tipologia di evento ET 2 Frode esterna. Il totale delle perdite operative registrate nel corso del 2025 ammonta a Euro 906.502 e sono relative alle seguenti n. 4 tipologie di eventi:

- ET 2: Frode esterna, per Euro 508.609;
- ET 4: Clienti, prodotti e prassi professionali, per Euro 357.209;
- ET 7: Esecuzione, consegna e gestione dei processi, per Euro 27.709;
- ET 5: Danni a beni materiali, per Euro 12.975.

## Rischio legale

La Banca, nello svolgimento della propria attività possono essere coinvolte in contenziosi e procedimenti di natura legale. A fronte di tali contenziosi e procedimenti, sono stati appostati congrui accantonamenti in bilancio in base alla ricostruzione degli importi potenzialmente a rischio, alla valutazione della rischiosità effettuata in funzione del grado di "probabilità" e/o "possibilità" così come definiti dal Principio Contabile IAS 37 e tenendo conto della più consolidata giurisprudenza in merito. Pertanto, per quanto non sia possibile prevederne con certezza l'esito finale, si ritiene che l'eventuale risultato sfavorevole di detti procedimenti non avrebbe, sia singolarmente che complessivamente, un effetto negativo rilevante sulla situazione finanziaria ed economica della Banca. Per informazioni maggiormente dettagliate si rimanda a quanto riportato nella Parte B, Sezione 10 – Fondi per rischi e oneri.

## SEZIONE 1 – IL PATRIMONIO DELL'IMPRESA

*Informazioni di natura qualitativa*

Il patrimonio costituisce il principale presidio a fronte dei rischi aziendali connessi all'attività della Banca. Rappresenta un fondamentale parametro di riferimento per le valutazioni di solvibilità, condotte dalle Autorità di Vigilanza e dal mercato, e costituisce il miglior elemento per un'efficace gestione, sia in chiave strategica che di operatività corrente, in quanto elemento finanziario in grado di assorbire le possibili perdite prodotte dall'esposizione della Banca a tutti i rischi assunti. Inoltre, assume un ruolo rilevante anche in termini di garanzia nei confronti dei depositanti e dei creditori in generale.

Gli organismi di vigilanza internazionali e locali hanno stabilito a tal fine, prescrizioni rigorose per la determinazione del patrimonio regolamentare e dei requisiti patrimoniali minimi che gli enti creditizi sono tenuti a rispettare.

Il patrimonio al quale la Banca fa riferimento è quello definito dal Regolamento UE n.575/2013 (CRR) e successive modifiche nella nozione dei Fondi Propri e si articola nelle seguenti componenti:

- capitale di classe 1 (Tier 1), costituito dal capitale primario di classe 1 (*Common Equity Tier 1 – CET 1*) e dal capitale aggiuntivo di classe 1 (*Additional Tier 1 – AT1*);
- capitale di classe 2 (Tier 2 – T2).

In esso, particolare rilievo è rappresentato da:

- una politica attenta di distribuzione degli utili, che in ottemperanza alle disposizioni del settore, comportano un accantonamento rilevante alle riserve di utili da parte della Banca;
- una gestione oculata degli investimenti, che tiene conto della rischiosità delle controparti;
- dei piani di rafforzamento patrimoniali promossi dalla Capogruppo tramite emissioni di strumenti di capitale e titoli subordinati.

Tutto ciò, viene perseguito nell'ambito del rispetto dell'adeguatezza patrimoniale determinando il livello di capitale interno necessario a fronteggiare i rischi assunti, in ottica attuale e prospettica, nonché in situazioni di stress, e tenendo conto degli obiettivi e delle strategie aziendali nei contesti in cui la Banca opera. Tali valutazioni vengono effettuate annualmente in concomitanza della definizione degli obiettivi di budget e all'occorrenza, in vista di operazioni di carattere straordinario che interessano la Banca.

Almeno trimestralmente, inoltre, viene verificato il rispetto dei requisiti patrimoniali minimi, previsti dalle disposizioni pro tempore vigenti, di cui all' art. 92 del CRR, in base al quale:

- il valore del capitale primario di classe 1 in rapporto al totale delle attività ponderate per il rischio deve essere almeno pari al 4,5% (*CET1 capital ratio*);
- il valore del capitale di classe 1 in rapporto al totale delle attività ponderate per il rischio deve essere almeno pari al 6,0% (*T1 capital ratio*);
- il valore dei fondi propri in rapporto al totale delle attività ponderate per il rischio deve essere almeno pari all' 8,0% (*Total capital ratio*).

A questi requisiti minimi regolamentari è stata aggiunta la riserva di Conservazione del Capitale (*Capital Conservation Buffer*) pari al 2,5%.

In aggiunta, a partire dal 31 dicembre 2024 è attiva una nuova Riserva di capitale a fronte del rischio sistemico (*Systemic Risk Buffer - SyRB*) che dal 30 giugno 2025 è pari all' 1% delle esposizioni rilevanti, costituita da capitale di elevata qualità.

Un eventuale mancato rispetto della somma di questi requisiti (*Requisito Combinato*) da parte dell'Ente vigilato, determina limitazioni alle distribuzioni di dividendi, alle remunerazioni variabili e altri elementi utili a formare il patrimonio Regolamentare oltre limiti prestabiliti, portando di conseguenza gli Enti vigilati a dover definire le opportune misure necessarie a ripristinare il livello di capitale richiesto.

Inoltre, a decorrere dal 1° gennaio 2016 le Banche hanno l'obbligo di detenere una riserva di Capitale Anticiclica (*Countercyclical Capital Buffer*). A partire dal 1° gennaio 2019 tale riserva, composta da Capitale primario di Classe 1, non potrà superare il 2,5% dell'ammontare complessivo delle esposizioni ponderate per il rischio.

Considerando che, come da comunicazione della Banca d'Italia del 26 settembre 2025, per il quarto trimestre 2025 il coefficiente della riserva anticiclica per le esposizioni verso controparti residenti in Italia è stato fissato allo 0%, che i coefficienti di capitale anticiclici sono stati fissati generalmente pari allo 0% e che la Banca presenta principalmente esposizioni verso soggetti nazionali, il coefficiente anticiclico specifico della Banca risulta essere prossimo allo zero.

Alla data di riferimento del presente bilancio, la Banca evidenzia:

- un rapporto tra capitale primario di classe 1 - CET1 - ed attività di rischio ponderate (CET 1 ratio) pari al **20,245 %**;
- un rapporto tra capitale di classe 1 ed attività di rischio ponderate (coefficiente di capitale di classe 1 – Tier 1 ratio) pari al **20,245%**;
- un rapporto tra fondi propri ed attività di rischio ponderate (coefficiente di capitale totale) pari al **25,365%**.

La consistenza dei fondi propri risulta, oltre che pienamente capiente su tutti e tre i livelli vincolanti di capitale, adeguata alla copertura del *Capital Conservation Buffer*.

## A. Informazioni di natura quantitativa

### B.1 Patrimonio dell'impresa: composizione

Voci/Valori	31 / 12 / 2025	31 / 12 / 2024
1. Capitale	4.640	4.728
2. Sovrapprezzi di emissione	-	-
3. Riserve	196.604	167.502
- di utili	208.204	179.102
a) legale	269.006	239.902
b) statutaria	-	-
c) azioni proprie	-	-
d) altre	(60.801)	(60.800)
- altre	(11.600)	(11.600)
4. Strumenti di capitale	-	-
5. (Azioni proprie)	-	-
6. Riserve da valutazione:	(7.144)	(6.836)
- Titoli di capitale designati al fair value con impatto sulla redditività complessiva	346	324
- Coperture di titoli di capitale designati al fair value con impatto sulla redditività complessiva	-	-
- Attività finanziarie (diverse dai titoli di capitale) valutate al fair value con impatto sulla redditività complessiva	(6.769)	(6.421)
- Attività materiali	-	-
- Attività immateriali	-	-
- Copertura di investimenti esteri	-	-
- Copertura dei flussi finanziari	-	-
- Strumenti di copertura [elementi non designati]	-	-
- Differenze di cambio	-	-
- Attività non correnti e gruppi di attività in via di dismissione	-	-
- Passività finanziarie designate al fair value con impatto a conto economico (variazioni del proprio merito creditizio)	-	-
- Utili (perdite) attuariali su piani previdenziali a benefici definiti	(721)	(739)
- Quote delle riserve da valutazione relative alle partecipate valutate a patrimonio netto	-	-
- Leggi speciali di rivalutazione	-	-
7. Utile (perdita) d'esercizio	14.015	30.003
<b>Totale</b>	<b>208.115</b>	<b>195.397</b>

### B.2 Riserve da valutazione delle attività finanziarie valutate al fair value con impatto sulla redditività complessiva: composizione

Attività/Valori	Totale 31 / 12 / 2025		Totale 31 / 12 / 2024	
	Riserva positiva	Riserva negativa	Riserva positiva	Riserva negativa
1. Titoli di debito	647	(7.416)	257	(6.678)
2. Titoli di capitale	360	(14)	347	(23)
3. Finanziamenti	-	-	-	-
<b>Totale</b>	<b>1.006</b>	<b>(7.429)</b>	<b>604</b>	<b>(6.701)</b>

### B.3 Riserve da valutazione delle attività finanziarie valutate al fair value con impatto sulla redditività complessiva: variazioni annue

	Titoli di debito	Titoli di capitale	Finanziamenti
<b>1. Esistenze Iniziali</b>	<b>(6.421)</b>	<b>324</b>	<b>-</b>
<b>2. Variazioni Positive</b>	<b>6.130</b>	<b>55</b>	<b>-</b>
2.1 Incrementi di Fair Value	2.119	28	-
2.2 Rettifiche di valore per rischio di credito	82	X	-
2.3 Rigiro a conto economico di riserve negative da realizzo	144	X	-
2.4 Trasferimenti ad altre componenti di patrimonio netto (titoli di capitale)	-	-	-
2.5 Altre Variazioni	3.786	27	-
<b>3. Variazioni Negative</b>	<b>6.479</b>	<b>33</b>	<b>-</b>
3.1 Riduzioni di Fair Value	1.875	-	-
3.2 Riprese di valore per rischio di credito	98	-	-
3.3 Rigiro a conto economico da riserve positivo: da realizzo	884	X	-
3.4 Trasferimenti ad altre componenti di patrimonio netto (titoli di capitale)	-	-	-
3.5 Altre Variazioni	3.622	33	-
<b>4. Rimanenze Finali</b>	<b>(6.769)</b>	<b>346</b>	<b>-</b>

### B.4 Riserve da valutazione relative a piani a benefici definiti: variazioni annue

Voci di Bilancio	31/12/2025	31/12/2024
<b>1. Esistenze iniziali</b>	<b>(739)</b>	<b>(797)</b>
<b>2. Variazioni positive</b>	<b>20</b>	<b>58</b>
2.1 Utili attuariali relativi a piani previdenziali a benefici definiti	20	58
2.2 Altre variazioni	-	-
2.3 Operazioni di aggregazione aziendale	-	-
<b>3. Variazioni negative</b>	<b>(3)</b>	<b>-</b>
3.1 Perdite attuariali relative a piani previdenziali a benefici definiti	-	-
3.2 Altre variazioni	(3)	-
3.3 Operazioni di aggregazione aziendale	-	-
<b>4. Rimanenze finali</b>	<b>(721)</b>	<b>(739)</b>

## SEZIONE 2 – I FONDI PROPRI E I COEFFICIENTI DI VIGILANZA

In merito al contenuto della presente sezione, si fa rinvio all'informativa sui fondi propri e sull'adeguatezza patrimoniale contenuta nell'informativa al pubblico (c.d. Terzo Pilastro), predisposta su base consolidata dalla Capogruppo Cassa Centrale Banca Credito Cooperativo Italiano S.p.A. ai sensi del Regolamento (UE) n. 575/2013 del 26 giugno 2013 (CRR).

**SEZIONE 1 – OPERAZIONI REALIZZATE DURANTE L'ESERCIZIO**

Nel corso dell'esercizio la Banca non ha effettuato operazioni di aggregazione di imprese o rami d'azienda, come disciplinate ai sensi dell'IFRS 3, e neanche operazioni di aggregazione con soggetti sottoposti a comune controllo (cd. *"Business combination between entities under common control"*).

**SEZIONE 2 – OPERAZIONI REALIZZATE DOPO LA CHIUSURA DELL'ESERCIZIO**

Successivamente alla chiusura dell'esercizio 2025 e fino alla data di approvazione del progetto di bilancio da parte del Consiglio di Amministrazione la Banca non ha perfezionato operazioni di aggregazioni di imprese o rami d'azienda, come disciplinate ai sensi dell'IFRS 3, e neanche operazioni di aggregazione con soggetti sottoposti a comune controllo (cd. *business combination between entities under common control*).

**SEZIONE 3 – RETTIFICHE RETROSPETTIVE**

Nel corso dell'esercizio 2025 non sono state rilevate rettifiche relative ad aggregazioni aziendali verificatesi nello stesso esercizio o in esercizi precedenti.

La Banca, nel rispetto delle procedure previste dalla normativa di settore, si è dotato del Regolamento di Gruppo per la gestione delle operazioni con soggetti collegati.

Il predetto Regolamento, che tiene conto di quanto previsto dalla Circolare di Banca d'Italia n. 285 del 17 dicembre 2013 e successivi aggiornamenti, ha lo scopo di disciplinare l'individuazione, l'approvazione e l'esecuzione delle Operazioni con Soggetti Collegati poste in essere dalla Capogruppo, dalle Banche Affiliate e dalle Società del Gruppo, nonché gli assetti organizzativi e il sistema dei controlli interni di cui il Gruppo si dota al fine di preservare l'integrità dei processi decisionali nelle Operazioni con Soggetti Collegati, garantendo il costante rispetto dei limiti prudenziali e delle procedure deliberative stabiliti dalla predetta Circolare di Banca d'Italia.

Ai fini contabili rilevano invece le disposizioni dello IAS 24 – Informativa di bilancio sulle operazioni con parti correlate. Nell'ambito della normativa interna del Gruppo Cassa Centrale, vengono identificate come parti correlate:

#### Persone fisiche:

- dirigenti ed esponenti con responsabilità strategiche (compresi gli Amministratori, Sindaci effettivi e membri Direzione Generale) dell'entità che redige il bilancio:
  - dirigenti ed esponenti con responsabilità strategiche sono i soggetti che hanno il potere e la responsabilità, direttamente o indirettamente, della pianificazione, della direzione e del controllo delle attività della Società;
- i familiari stretti dei "dirigenti ed esponenti con responsabilità strategiche".
  - Si considerano familiari stretti di una persona quei familiari che ci si attende possano influenzare, o essere influenzati, da tale soggetto nei loro rapporti con l'entità, tra cui:
    - i figli (anche non conviventi) e il coniuge (anche se legalmente separato) o il convivente more uxorio di tale soggetto;
    - i figli del coniuge o del convivente more uxorio di tale soggetto;
    - i soggetti fiscalmente a carico di tale soggetto o a carico del coniuge o del convivente more uxorio di tale soggetto;
    - i fratelli, le sorelle, i genitori, i nonni e i nipoti – figli dei figli – (anche non conviventi) di tale soggetto.

#### Persone giuridiche:

- entità controllata (controllo diretto, indiretto o congiunto) da uno dei soggetti di cui al punto precedente (persone fisiche);
- entità che ha influenza notevole sulla entità che redige il bilancio, nonché le loro controllate e relative joint venture;
- CR/BCC/RAIKA appartenenti al Gruppo Cassa Centrale;
- società appartenenti al Gruppo Cassa Centrale (controllo diretto, indiretto o congiunto) nonché le loro controllate;
- società collegate e le joint venture dell'entità che redige il bilancio nonché loro controllate;
- i piani per benefici successivi alla fine del rapporto di lavoro a favore dei dipendenti del Gruppo.

### **Informazioni sui compensi dei dirigenti con responsabilità strategiche**

I dirigenti con responsabilità strategiche sono i soggetti che hanno il potere e la responsabilità, direttamente o indirettamente, della pianificazione, della direzione e del controllo delle attività della Società.

Rientrano tra questi soggetti:

Il Direttore Generale, il Vice Direttore Generale, componenti del Consiglio di Amministrazione, i Sindaci effettivi e i dirigenti che riportano direttamente al Consiglio di Amministrazione o al Direttore Generale.

La tabella che segue riporta, in ossequio a quanto richiesto dallo IAS 24 par. 17, l'ammontare dei compensi corrisposti nell'esercizio ai componenti degli Organi di Amministrazione e Controllo nonché i compensi relativi agli altri Dirigenti con responsabilità strategiche che rientrano nella nozione di "parte correlata".

	ORGANI DI AMMINISTRAZ.		ORGANI DI CONTROLLO		ALTRI MANAGERS		TOTALE AL 31/12/2025	
	Importo di Competenza	Importo corrisposto	Importo di Competenza	Importo corrisposto	Importo di Competenza	Importo corrisposto	Importo di Competenza	Importo corrisposto
Salari e altri benefici a breve termine	578	535	220	129	1.139	1.139	1.938	1.804
Benefici successivi al rapporto di lavoro (previdenziali, assicurazioni, ecc)	65	65	-	-	409	409	474	474
Altri benefici a lungo termine	-	-	-	-	-	-	-	-
Indennità per la cessazione del rapporto di lavoro	-	-	-	-	-	-	-	-
Pagamenti in azioni	-	-	-	-	-	-	-	-
<b>Totale</b>	<b>644</b>	<b>601</b>	<b>220</b>	<b>129</b>	<b>1.548</b>	<b>1.548</b>	<b>2.412</b>	<b>2.278</b>

## 2. Informazioni sulle transazioni con parti correlate

La tabella che segue riporta le informazioni sui rapporti patrimoniali ed economici intercorsi nel periodo di riferimento con le parti correlate.

	Attivo	Passivo	Garanzie rilasciate	Garanzie ricevute	Ricavi	Costi
Capogruppo	260.572	204.474	-	-	9.565	13.700
Controllate	5.683	1.199	-	6.800	5.715	7.054
Controllate	-	-	-	-	-	-
Amministratori e Dirigenti	1.024	3.239	58	3.895	14	14
Altre parti correlate	6.426	10.884	20	23.699	310	179
<b>Totale</b>	<b>273.705</b>	<b>219.796</b>	<b>78</b>	<b>34.394</b>	<b>15.603</b>	<b>20.948</b>

Si precisa che le "Altre parti correlate" includono gli stretti familiari degli Amministratori, dei Sindaci e degli altri Dirigenti con responsabilità strategica, nonché le società controllate, sottoposte a controllo congiunto e collegate dei medesimi soggetti.

Le operazioni con parti correlate non hanno una incidenza significativa sulla situazione patrimoniale e finanziaria, sul risultato economico e sui flussi finanziari della Banca.

Nel corso dell'esercizio non risultano rettifiche di valore analitiche o perdite per crediti verso parti correlate. Sui crediti verso parti correlate è stata applicata unicamente la svalutazione collettiva come previsto dall'IFRS 9.

I rapporti e le operazioni intercorse con le parti correlate sono riconducibili all'ordinaria attività di credito e di prestazione di altri servizi, e si sono normalmente sviluppati nel corso dell'esercizio in funzione delle esigenze od utilità contingenti, nell'interesse comune delle parti. Le condizioni applicate ai singoli rapporti e alle operazioni con tali controparti non si discostano da quelle correnti di mercato, ovvero sono allineate, qualora ne ricorrano i presupposti, alle condizioni applicate al personale dipendente.

## ALTRE INFORMAZIONI – SOCIETÀ CHE ESERCITA ATTIVITÀ DI DIREZIONE E COORDINAMENTO

### Denominazione della Capogruppo

Cassa Centrale Banca – Credito Cooperativo Italiano S.p.A., Sede legale Via G. Segantini, 5 – 38122 Trento (TN)

### Dati economici e patrimoniali

Ai sensi dell'art. 2497 bis c.c., vengono esposti i dati essenziali dell'ultimo bilancio approvato (chiuso al 31.12.2024) dalla controllante.

### Stato Patrimoniale sintetico

(importi in migliaia di Euro)

Voci dell'attivo	31 / 12 / 2024
Cassa e disponibilità liquide	254.940
Attività finanziarie	11.391.695
Derivati di copertura	984
Partecipazioni	248.298
Attività materiali ed immateriali	51.368
Attività fiscali e altre attività	467.515
<b>Totale attivo</b>	<b>12.414.800</b>

(importi in migliaia di Euro)

Voci del passivo	31 / 12 / 2024
Passività finanziarie	10.681.139
Derivati di copertura	11.673
Passività fiscali e altre passività	474.989
Trattamento di fine rapporto del personale	897
Fondi per rischi ed oneri	25.017
Patrimonio netto	1.221.085
<b>Totale Passivo</b>	<b>12.414.800</b>

### Conto Economico sintetico

(importi in migliaia di Euro)

Voci di Conto Economico	31 / 12 / 2024
<b>Margine di interesse</b>	<b>63.135</b>
Commissioni nette	113.432
Dividendi	44.350
Risultato netto delle attività e passività in portafoglio*	-18.085
<b>Margine di intermediazione</b>	<b>202.832</b>
Rettifiche/riprese di valore nette	7.858
<b>Risultato della gestione finanziaria</b>	<b>210.690</b>
Oneri di gestione**	-274.355
Accantonamenti netti ai fondi per rischi e oneri	-1.055
Altri proventi (oneri)	101.434
Utile (Perdita) dalla cessione di investimenti e partecipazioni	504
<b>Risultato corrente lordo</b>	<b>37.218</b>
Imposte sul reddito	-243
<b>Risultato netto</b>	<b>36.975</b>

\* La voce include il Risultato netto dell'attività di negoziazione, il Risultato netto dell'attività di copertura, Utili (perdite) da cessione o riacquisto di attività finanziarie, Risultato netto delle altre attività e passività finanziarie valutate al fair value con impatto a conto economico.

\*\* La voce Oneri di gestione contiene le spese amministrative e le rettifiche/riprese di valore nette sulle attività materiali e immateriali.

## **PARTE I**

# ACCORDI DI PAGAMENTO BASATI SU PROPRI STRUMENTI PATRIMONIALI

La presente sezione non viene compilata in quanto la Banca non ha in essere accordi di pagamento basati su propri strumenti patrimoniali.

## **PARTE L**

# INFORMATIVA DI SETTORE

La Banca, non essendo quotata o emittente titoli diffusi, non è tenuta alla compilazione dell'informativa di settore di cui all'IFRS 8.

## SEZIONE 1 – LOCATARIO

### Informazioni qualitative

L'IFRS 16 ha uniformato, in capo al locatario, il trattamento contabile dei leasing operativi e finanziari, imponendo al locatario di rilevare:

- nella situazione patrimoniale-finanziaria: i) una passività di natura finanziaria, che rappresenta il valore attuale dei canoni futuri che la società è impegnata a pagare a fronte del contratto di locazione, e ii) un'attività che rappresenta il "diritto d'uso" del bene oggetto di locazione;
- nel Conto Economico: i) gli oneri finanziari connessi alla summenzionata passività finanziaria e ii) gli ammortamenti connessi al summenzionato "diritto d'uso".

Il locatario rileva nel Conto Economico gli interessi derivanti dalla passività per leasing e gli ammortamenti del diritto d'uso. Il diritto d'uso è ammortizzato sulla durata effettiva del contratto sottostante.

Nell'ambito degli aspetti contabili evidenziati, la Banca ha in essere principalmente contratti di leasing relativi ad immobili, autovetture e ATM – Cash in cash out.

### Le scelte applicate dalla Banca

Le scelte operate dalla Banca in materia di IFRS 16 sono del tutto coerenti con quelle applicate dall'intero Gruppo Cassa Centrale.

Più in dettaglio, la Banca adotta l'IFRS 16 avvalendosi dell'approccio prospettico semplificato, che prevede l'iscrizione di una passività per leasing pari al valore attuale dei canoni di locazione futuri e di un diritto d'uso di pari importo. Tale approccio non comporta pertanto un impatto sul patrimonio netto.

La Banca, adottando l'espedito pratico di cui al Paragrafo 6 del principio IFRS 16, esclude dal perimetro di applicazione (i) i contratti con vita utile residua alla data di prima applicazione inferiore a 12 mesi e (ii) i contratti aventi ad oggetto beni di valore inferiore a Euro 5.000. Con riferimento a queste due fattispecie, i canoni di locazione sono stati registrati tra i costi operativi nel Conto Economico. La Banca applica l'IFRS 16 anche agli embedded leases, ovvero ai contratti di natura diversa dalla locazione/leasing/noleggio i quali contengono sostanzialmente locazioni, leasing o noleggi a lungo termine.

### Tasso di attualizzazione

La Banca, in applicazione del principio IFRS 16, utilizza il tasso medio ponderato della raccolta a scadenza.

### Durata del contratto

La durata del contratto corrisponde al periodo non annullabile nel quale la singola società è soggetta ad una obbligazione verso il locatore e ha il diritto all'utilizzo della cosa locata. Fanno parte della durata del contratto:

- i periodi coperti dall'opzione di proroga del leasing, se il locatario ha la ragionevole certezza di esercitare l'opzione; e
- i periodi coperti dall'opzione di risoluzione del leasing, se il locatario ha la ragionevole certezza di non esercitare l'opzione.

Non fanno parte della durata del contratto i periodi coperti da un'opzione a terminare il contratto bilaterale. In questi casi la durata del contratto è limitata al periodo di notifica per l'esercizio dell'opzione stessa.

### Componenti di leasing e non leasing

La Banca ha valutato di separare le componenti di servizio da quelle di leasing. Le sole componenti di leasing partecipano alla definizione della passività per leasing, mentre le componenti di servizio mantengono lo stesso trattamento contabile degli altri costi operativi.

## Informazioni quantitative

Tutte le informazioni di natura quantitativa relative ai diritti d'uso acquisiti con il leasing, ai debiti per leasing e alle relative componenti economiche, sono già state esposte nell'ambito di altre sezioni della presente Nota Integrativa.

Nello specifico:

- le informazioni sui diritti d'uso acquisiti con il leasing sono presenti nella "Parte B – Informazioni sullo Stato Patrimoniale, Attivo, Sezione 8 - Attività materiali e Sezione 9 - Attività immateriali";
- le informazioni sui debiti per leasing sono presenti nella "Parte B – Informazioni sullo Stato Patrimoniale, Passivo, Sezione 1 – Passività finanziarie valutate al costo ammortizzato";
- le informazioni sugli interessi passivi sui debiti per leasing e gli altri oneri connessi con i diritti d'uso acquisiti con il leasing, gli utili e le perdite derivanti da operazioni di vendita e retrolocazione e i proventi derivanti da operazioni di sub-leasing sono presenti nella "Parte C – Informazioni sul Conto Economico", nelle rispettive sezioni.

Si rimanda pertanto alle considerazioni esposte nelle parti informative sopra menzionate.

Con riferimento ai costi relativi al leasing a breve termine, contabilizzati secondo quanto previsto dal paragrafo 6 dell'IFRS 16, si rinvia a quanto esposto nella "Parte C – Informazioni sul Conto Economico".

## SEZIONE 2 – LOCATORE

Si tratta di fattispecie non applicabile per la Banca.

## INFORMATIVA AI SENSI DELL'ART. 37 COMMA 16 DEL DLG N. 39/2010

### Oneri spettanti alla società di revisione

I corrispettivi spettanti alla Società di revisione per l'attività di revisione legale dei conti, di cui all'art. 14 comma 1 lettere A e B dell'art. 16 del Dlg. n.39/2010, svolta per l'esercizio chiuso al 31 dicembre 2025 dalla Società Deloitte & Touche S.p.A. ammontano a 67 mila Euro.

### Onerari della revisione

Tipologia di servizi	Corrispettivi
Revisione contabile	47
Servizi di attestazione	20
Altri servizi	-
<b>Totale</b>	<b>67</b>

\*Dati in migliaia di Euro

\*\*Inclusa rivalutazione ISTAT, al netto di IVA, spese vive e Contributo Consob







BANCA  
DEL TERRITORIO  
LOMBARDO

**Persone come voi.**

[www.bancadelterritoriolombardo.it](http://www.bancadelterritoriolombardo.it)

